

Husqvarna®

# CATALOGUE 2022



# PARER À TOUTES LES ÉVENTUALITÉS

En tant qu'entrepreneur professionnel, vous ne savez jamais à l'avance quelle sera votre prochaine mission ou à quoi ressemblera le chantier. Au mieux, on vous aura donné quelques détails sur les matériaux que vous devrez scier, forer, poncer, polir ou démolir, de façon à pouvoir préparer les machines et les outils appropriés. Pour nous, chez Husqvarna, nous considérons qu'il est de notre mission de parer votre flotte de machines à toutes les éventualités et de vous apporter notre assistance en cas d'imprévu.

Avec Husqvarna, vous avez accès à une gamme de machines puissantes et d'outils diamantés pour la plupart des travaux. Vous avez à votre disposition des systèmes conçus spécialement pour vous, afin de vous permettre d'accomplir n'importe quel travail de la manière la plus rapide, la plus efficace et la plus rentable qui soit. Et vous avez un interlocuteur qui comprend suffisamment bien vos besoins professionnels pour vous venir en aide par tous les moyens possibles. Ensemble, nous allons explorer les façons les plus judicieuses de travailler.

Toutes les usines Husqvarna Construction Produits sont certifiées ISO 9001 et 14001.
Husqvarna Construction Produits est membre de oSa (Organization for the Safety of Abrasives).




EQUIPEMENTS DE COMPACTAGE 10

EQUIPEMENTS DE MISE EN OEUVRE DU BÉTON
OUTILS DIAMANTÉS POUR ÉQUIPEMENTS DE MISE EN OEUVRE DU BÉTON 18

SCIES À BÉTON FRAIS
OUTILS DIAMANTÉS POUR SCIES À BÉTON FRAIS 34

PRÉPARATION DES SOLS
OUTILS DIAMANTÉS POUR LA PRÉPARATION DES SOLS 38

LA GESTION DE LA POUSSIÈRE ET DES BOUES 60

SCIES MURALES
OUTILS DIAMANTÉS POUR SCIES MURALES 68

SCIES À CÂBLE
OUTILS DIAMANTÉS POUR SCIES À CÂBLE 82

SCIES DE SOL
OUTILS DIAMANTÉS POUR SCIES DE SOL 90

FORAGE
OUTILS DE FORAGE DIAMANTES 102

DECOUPEUSES
OUTILS DIAMANTES POUR DECOUPEUSES PORTATIVES 124

OUTILS DIAMANTES POUR MEULEUSES D'ANGLE 144

PRODUITS À BATTERIE 148

SCIES SUR TABLE ET DE CARRELAGE
OUTILS DIAMANTES POUR SCIES SUR TABLE ET DE CARRELAGE 156

ROBOTS DEMOLISSEURS
ACCESSOIRES DIAMANTES POUR ROBOTS DEMOLISSEURS 162


Les prix indiques sont des recommandations sans obligation, en CHF, TAR incl., TVA excl. Sauf mention contraire, les outils diamantes ne sont pas compris. Sauf mention contraire, l'accu et le chargeur ne sont pas compris dans la fourniture des appareils sur accu. Aucune pretention ne pourra etre exigee sur base des indications ou illustrations de ce prospectus. Sous reserve de modifications de forme, techniques, des equipements et des prix. Nous declinons toute responsdesilite pour les erreurs d'impression dans ce cataloque. Tous les produits comportant des parties mobiles peuvent constituer un danger s'ils ne sont pas utilises conformement aux prescriptions. Il est donc imperatif de lire soigneusement le mode d'emploi.

# INFORMEZ-VOUS EN LIGNE !

**VISITEZ NOTRE SITE WEB** Vous y trouverez des informations actuelles sur nos machines et outils diamantés : caractéristiques techniques complètes, documentations d'entretien, guides d'utilisation, un guide des outils interactif, les nouveautés et bien d'autres choses encore. Vous y trouverez aussi des actualités et des renseignements concernant l'entreprise et une liste de revendeurs.
**www.husqvarnacp.ch**

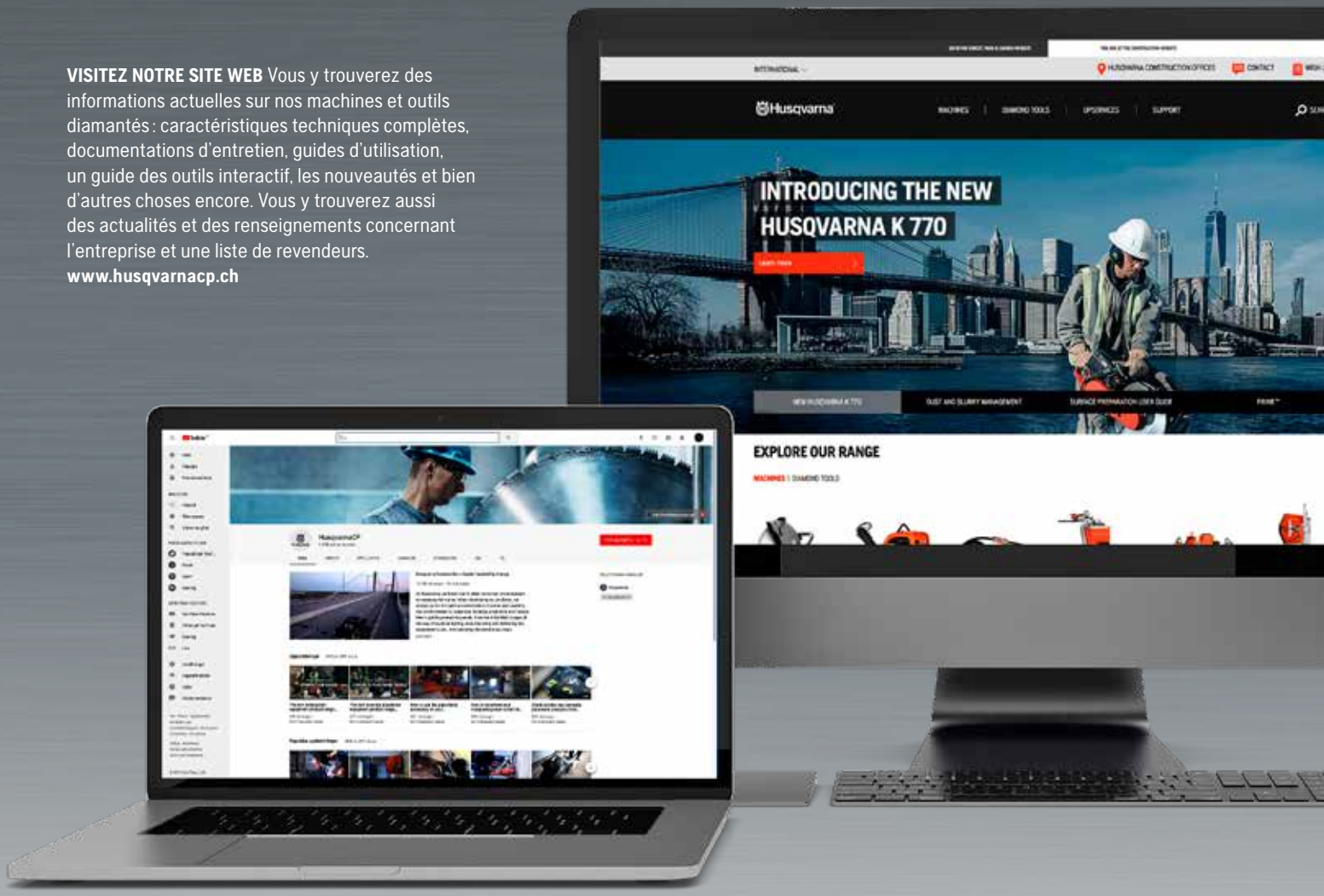


**SUIVEZ-NOUS SUR YOUTUBE** Regarder nos vidéos est un excellent moyen de découvrir les fonctions et les points forts de nos produits. Elles sont aussi une source de conseils utiles sur l'utilisation, l'entretien et la réparation de votre machine Husqvarna. Ne manquez pas nos dernières vidéos ! Suivez-nous sur YouTube !
**www.youtube.com/HusqvarnaCP**

**VOTRE SMARTPHONE VOUS DIT TOUT** Notre site web mobile vous offre des informations sans cesse mises à jour et toujours disponibles sur les produits ainsi que des aides pratiques pour votre machine. Vous y trouverez notamment un guide interactif pour bien choisir l'outil, en fonction de son utilisation, une banque de vidéos et une liste de revendeurs.
**www.husqvarnacp.ch**



**HUSQVARNA CONSTRUCTION ET FACEBOOK**
A ne pas manquer ! Sur notre page Facebook, vous pouvez contacter l'équipe Husqvarna et dialoguer avec des utilisateurs du monde entier. Donnez votre avis sur nos produits et services, faites-nous part de vos témoignages et regardez les photos et les vidéos de nos présentations et autres événements Husqvarna.
**www.facebook.com/husqvarnaconstruction**

Available on the App Store




# TELECHARGEZ NOTRE APPLICATION

Parcourez notre gamme complète d'équipements, d'outils diamantés et de services Husqvarna, trouvez les dernières spécifications techniques pour votre équipement Husqvarna préféré, regardez des vidéos instructives et inspirez-vous des histoires intéressantes de la communauté mondiale des utilisateurs d'Husqvarna. Téléchargeable gratuitement sur l'App Store.




# GUIDES DE L'UTILISATEUR EN LIGNE

Vous êtes-vous déjà demandé comment tirer profit au maximum de votre équipement Husqvarna ? Si c'est le cas, il est temps de consulter la section section Upservices sur notre site! Vous y trouverez nos guides de l'utilisateur interactifs, contenant des vidéos courtes expliquant les meilleures pratiques. C'est l'endroit idéal pour apprendre et vous inspirer! (Il est évidemment nécessaire de lire attentivement tout d'abord le manuel de l'opérateur).


Husqvarna

# DES SOLUTIONS ET DES SERVICES CENTRÉS SUR VOUS ET VOTRE ENTREPRISE

Dans les Husqvarna Service Centers, vous pouvez toujours vous attendre à être accueilli par un personnel compétent et à votre écoute qui propose des solutions et des services professionnels centrés sur vous. Centrés sur vous. C'est comme cela que nous pouvons garantir des années de fonctionnement sans soucis et une disponibilité maximale pour vos machines.

De cette façon, vous pouvez concentrer votre énergie sur votre activité professionnelle, vos clients et votre équipe. Fournisseur complet et partenaire durable, Husqvarna entend être la réponse unique à tous vos besoins de matériels. En d'autres termes, vous trouverez tout chez nous.

Afin de pouvoir offrir un service rapide et fiable dans nos centres de service, nous avons développé un processus moderne qui fait appel aux technologies les plus récentes. Parce que nous sommes déterminés à vous offrir le meilleur service possible.

## HUSQVARNA FLEET SERVICES™

### HUSQVARNA FLEET SERVICES™ – AJOUTEZ ENCORE PLUS DE CONTRÔLE

Pour les propriétaires de flotte d'équipements, une mise en place d'Husqvarna Fleet Services™ présente de nombreux avantages pour l'ensemble de vos opérations. Husqvarna Fleet Services™, vous pouvez facilement créer et vérifier votre inventaire, garder un oeil sur l'entretien, les statistiques et l'emplacement de vos machines. Grâce au Bleutooth et à l'installation d'un capteur Husqvarna Fleet, votre machine sera prête à collecter et transmettre les statistiques de votre équipement à votre plateforme Husqvarna Fleet Services™ pour vous aider dans vos analyses et vos prises de décision.

### CONNECTEZ VOTRE PARC POUR BÉNÉFICIER D'UN CONTRÔLE TOTAL DE :

- ☑ L'inventaire du parc
- ☑ La disponibilité des machines
- ☑ Le taux d'exploitation/d'utilisation
- ☑ La planification de l'entretien

Inscrivez-vous sur : https://fleetservices.husqvarna.com/login ou téléchargez l'application Google Play.

## UPCARE SERVICE CONTRACTS

### HUSQVARNA UPCARE – MINIMISER LES PANNES, OPTIMISER LES PERFORMANCES

Le contrat de service Husqvarna Upcare qui protège votre équipement Husqvarna sur la bonne voie en prévoyant vos intervalles d'entretiens avec Husqvarna maintenance prédictive, le tout pour minimiser les perturbations liées à vos opérations. En surveillant votre équipement Husqvarna grâce à l'utilisation de technologies innovantes, la maintenance est planifiée de manière optimale pour chaque machine – éliminant le risque de service inutile et permettant une planification de projet parfaite, une commande de pièces de rechange et des réparations.
Husqvarna UpCare est un contrat de service à prix fixe qui vous amènera sécurité et tranquillité d'esprit, vous permettant d'atteindre une meilleure planification du travail à long terme avec moins d'administration.

# CHOISISSEZ VOS OUTILS DIAMANTÉS HUSQVARNA – ET APPRÉCIEZ-LES

Béton armé, granit, briques et blocs - là où d'autres voient une surface dure, nous voyons autre chose. Imaginez la sensation de pouvoir transformer un matériau dur comme la roche en quelque chose de similaire à du beurre. Le sentiment d'avoir le contrôle. Et de travailler en toute confiance. Sachant que vous pouvez accomplir des tâches difficiles de manière plus sûre et avec facilité. Choisissez votre outil diamanté Husqvarna - et appréciez-le.



Pour plus de détails,
visitez www.husqvarnacp.ch

## Des outils diamantés pour toutes les tâches.

Si vous êtes un professionnel du sciage et du forage du béton, vos exigences en matière d'outils diamantés ne sont pas les mêmes que celles d'un entrepreNOUVEAUr en pavage ou d'un poseur de tuyaux. Pour vous aider à bien choisir, les outils diamantés Husqvarna se divisent en trois catégories : Doré, Silver et Bronze.

**GOLD**

Les outils diamantés Doré ont été mis au point pour les professionnels très exigeants travaillant sur des applications spécialisées et des travaux intensifs, qui recherchent une vitesse de coupe et une résistance à l'usure pour les travaux de coupe, de ponçage et de forage.

**SILVER**

Les outils diamantés Silver ont été mis au point pour des professionnels exigeants travaillant sur une variété de travaux rapides pendant une journée de travail dans diverses applications polyvalentes. Ils sont conçus pour les utilisations professionnelles générales. Ils assurent une rapidité d'exécution et une résistance à l'usure élevées pour tous les travaux de sciage, de ponçage et de forage.

**BRONZE**

Les outils diamantés Bronze ont été mis au point pour les professionnels exigeants qui travaillent occasionnellement avec des travaux de coupe et de forage recherchant le meilleur rapport performance/prix dans toutes les applications courantes de coupe et de forage.

## Tableau de recommandations.

Pour les matériaux durs, les outils à liant tendre sont préférables car les diamants sont exposés plus rapidement, ce qui se traduit par une plus grande rapidité d'exécution. Pour travailler des matériaux tendres et abrasifs, il vaut mieux utiliser un outil à liant dur car il présente une résistance à l'abrasion plus élevée.

Vous trouverez des recommandations dans les tableaux mais aussi dans le Guide des outils interactif sur notre site web.

Pour les utilisations à main levée, l'emballage de l'outil indique clairement les matériaux pour lesquels le disque est prévu.






## Des outils et machines développés en parallèle.

Pour être certain de tirer le meilleur de votre machine Husqvarna, utilisez-la avec des outils diamantés Husqvarna. Nous considérons l'outil diamanté, la machine et l'utilisateur comme un tout qui doit fonctionner harmonieusement. Cette vision des choses est à la base de notre politique de développement des produits.

**PALES ET DISQUES POUR TRUELLES - PAGE 30**

**DISQUES SOFT-CUT – PAGE 37**

- Série XL14
- Série XL10
- Série XL6

**OUTILS POUR LE PONÇAGE ET LE POLISSAGE DES SOLS – PAGE 48**

- Système EZ
- Système Rougei Lock
- Outils de polissage
- Outils céramiques pour le ponçage et le polissage à sec
- Plaquettes d'entretien
- Meules de surfaçage
- Produits de traitement des sols
- Outils pour rabot à béton

**DISQUES ET CHAÎNES POUR SCIES MURALES – PAGE 76**

- Série W 1500
- Série W 1100
- Chaînes Série PRO pour la scie murale WSC 40

**CÂBLES POUR SCIES À CÂBLE – PAGE 88**

- Câbles brasés sous vide
- Câbles frittés
- Câbles hybride

**DISQUES POUR SCIES DE SOL – PAGE 96**

- Série F 1500
- Série F 1570
- Série F 1100
- Série F 600
- Série L 600
- Série F 500
- Série Elite-Cut
- Série Vari-Cut
- Série Tacti-Cut

**FORETS – PAGE 114**

- Série Elite-Drill
- Série Vari-Drill
- Série Tacti-Drill
- D 1210
- D 10 Paroi fine
- D 810 Paroi fine
- D 35
- D 05
- D 25

**DISQUES POUR DÉCOUPEUSES PORTATIVES – PAGE 134**

- Série Elite-Cut
- Série Vari-Cut
- Série Tacti-Cut
- Découpeuses batterie
- Série S 1400
- Outils diamantés pour le sciage en profondeur
- Disques diamantés pour meuleuses d'angle

**DISQUES POUR SCIES SUR TABLE – PAGE 161**

- Série Elite-Cut

# INNOVATION EN MATIÈRE DE COMPACTAGE

L'équipement de compactage Husqvarna est conçu pour offrir une productivité, des performances et une durabilité optimales. Des poignées ergonomiques anti-vibrations en acier robuste et résistantes à l'usure. Chaque petit détail est conçu pour permettre à votre machine de fonctionner le plus rapidement possible en ne requérant qu'un entretien minimal. En concevant des produits faciles à manipuler et présentant des niveaux de vibrations réduits au niveau des mains et des bras, nous vous aidons à rester concentré et précis tout au long de votre journée de travail.

## Présentation générale.

Husqvarna offre une gamme complète d'équipements de compactage pour tous les sols et chaussées, y compris des pilonneuses, des plaques avant pour sol et asphalte, des plaques avant réversibles et des rouleaux duplex ; pas moins de 52 modèles différents au total.

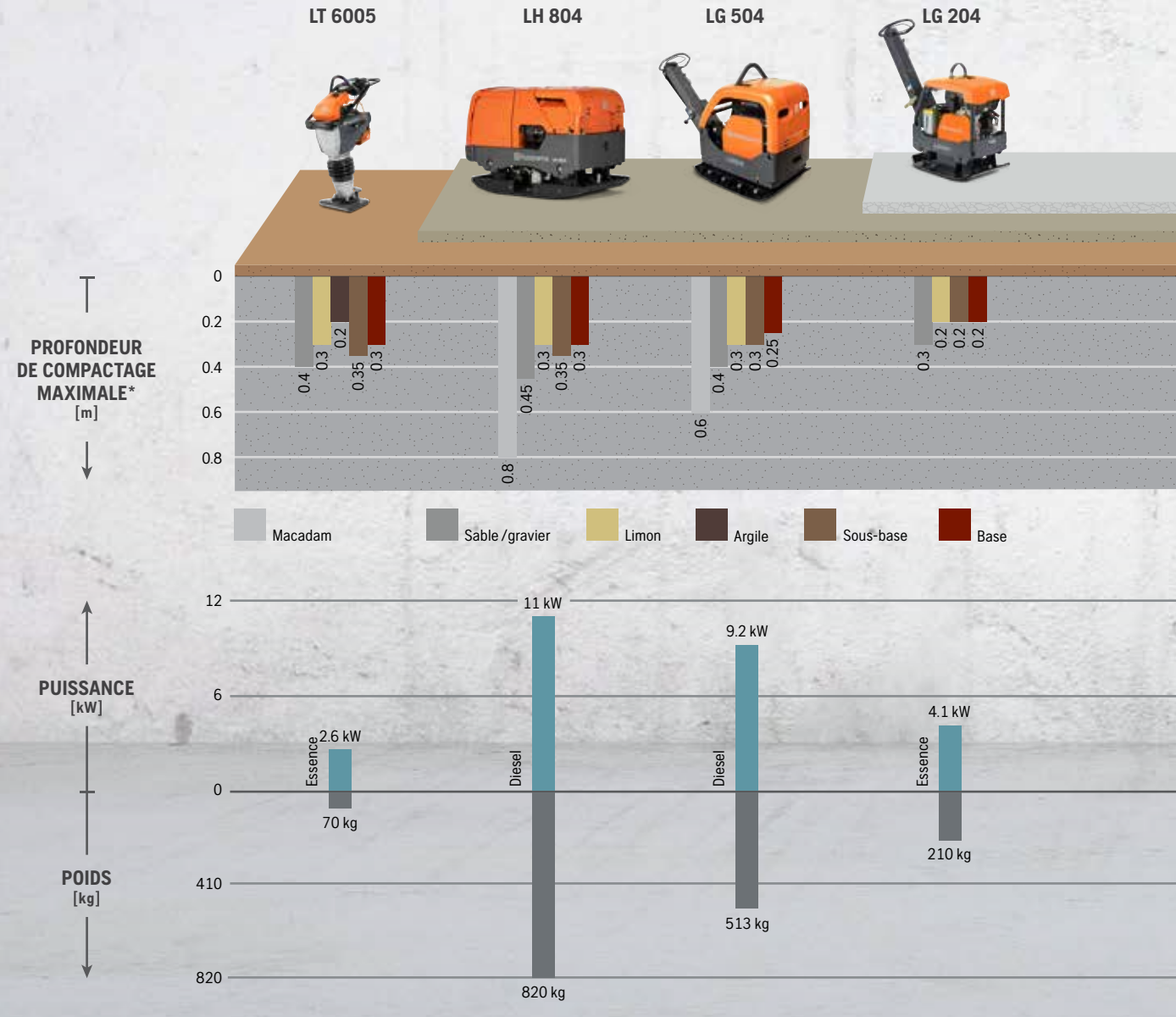

**ERGONOMIE ET EFFICACITÉ**
La poignée anti-vibrations vous permet de travailler efficacement pendant des heures.

**VOUS SAVEZ QUAND LE TRAVAIL EST TERMINÉ** Lorsque le sol est compacté de manière idéale et qu'il est temps de passer à la tâche suivante, l'indicateur de compactage en option vous l'indique.

**UTILISATION FACILE** Le levier de marche avant/arrière et la poignée fixe facilitent la manipulation sur toutes les surfaces. Vous n'avez pas à pousser/tirer constamment pendant le fonctionnement.




**ENTRETIEN FACILITÉ** Tous les points d'entretien sont facilement accessibles.

**PLUS DE TEMPS D'UTILISATION** Le cadre de protection très résistant et les capots résistants aux impacts protègent le moteur et la transmission.

**RÉSISTANCE À L'USURE** Les plaques arrière de la gamme LG sont fabriquées à partir d'un acier extrêmement robuste et résistant à l'usure appelé Hardox 400.

**RÉALISEZ LE TRAVAIL CORRECTEMENT – DÈS LA PREMIÈRE FOIS** L'indicateur de compactage en option disponible pour les modèles Husqvarna LG 400 et LG 504 vous permet d'économiser du temps et de l'argent. Lorsque le compactage est suffisant, un système de témoins très clair vous l'indique. Cela réduit également le risque de compactage excessif, qui peut conduire à des résultats finaux insatisfaisants et à une usure inutile de la machine. Associées à l'indicateur de compactage, vos compétences vous permettront de maîtriser tous les sols et remblais rocheux.



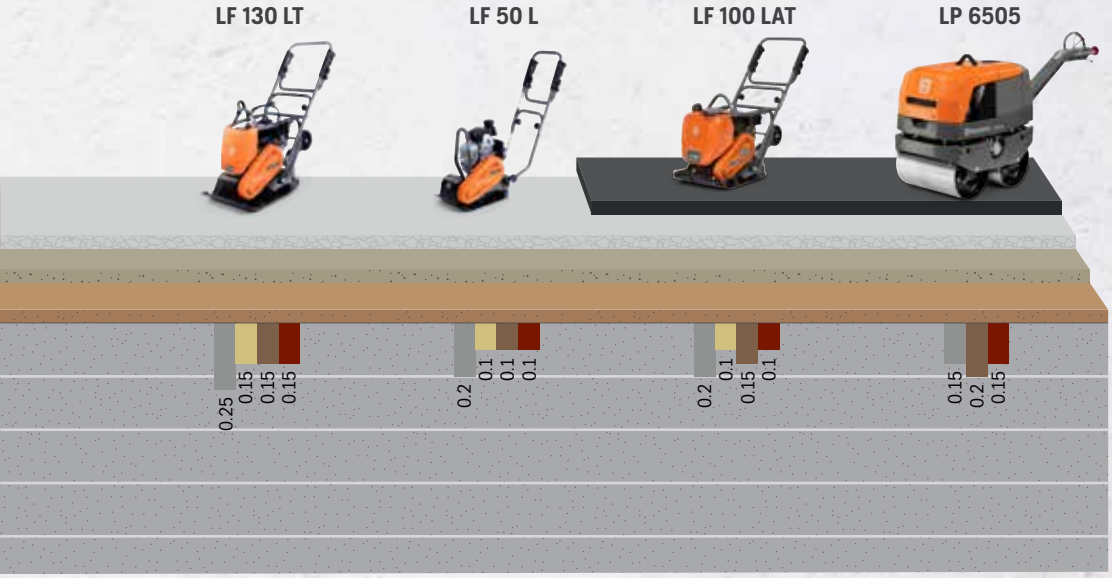


* Profondeur maxi à 4 passes / Les rouleaux LP à 8 passes.

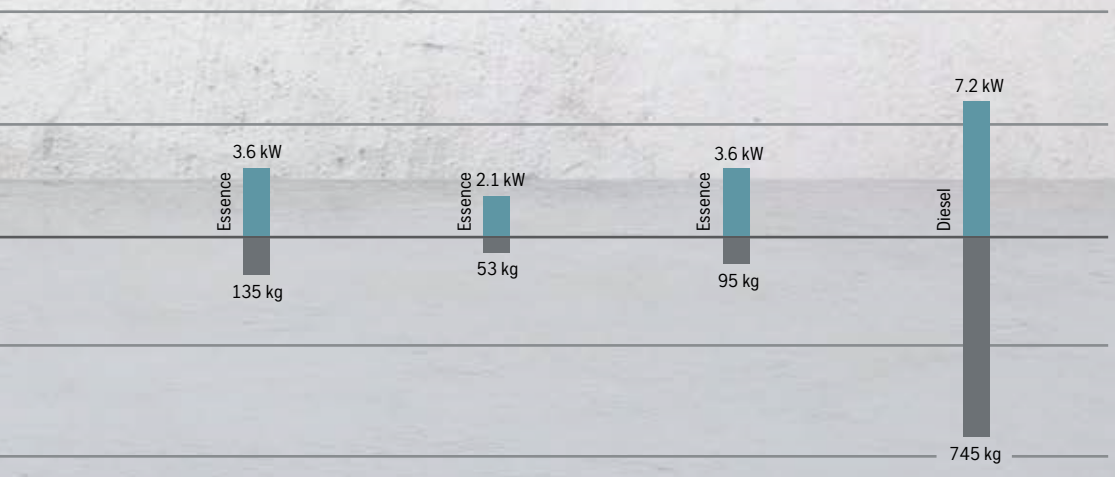


Pour plus d'informations sur la façon de réussir vos sols, demandez notre brochure dédiée compactage ou, visitez www.husqvarnacp.ch















**SOIL**

| PLAQUES AVANT | LF 130 LT[1] | | LF 80 L | LF 50 L | LFV 100 | | LFV 80 |
|---|---|---|---|---|---|---|---|
| Moteur | Honda GX160 | Hatz 1B20 | Honda GX160 | Honda GXR120 | Honda GX 160 | Hatz 1B20 | Honda GX 160 |
| Puissance, kW | 3.6 | 2.5 | 3.6 | 2.3 | 3.6 | 3.2 | 3.6 |
| Carburant | Essence | Diesel | Essence | Essence | Essence | Diesel | Essence |
| Poids, kg | 135 | 142 | 84 | 53 | 92 | 102.4 | 81.4 |
| Fréquence, Hz | 95 | 95 | 95 | 95 | 95 | 95 | 95 |
| Force centrifuge, kN | 20 | 20 | 19 | 8 | 16.7 | 16.7 | 19.4 |
| Vitesse, m/min | 22 | 22 | 33 | 24 | 25 | 25 | 33 |
| Vibrations au niveau des mains et des bras, poignée stetard, m/s² | 5.4 | 6.8 | 6.7 | 6.9 | 7.8 | 6.8 | 6.7 |
| Vibrations au niveau des mains et des bras, poignée à niveaux de vibration réduits, m/s² | 1.1 | 1.1 | 1.2 | 1.8 | – | – | – |
| Niveau de puissance sonore garanti, dB(A) | 104 | 104 | 103 | 100 | 104 | 104 | 103 |
| Niveau de pression sonore à l'oreille de l'utilisateur, dB(A) | 95 | 93 | 91 | 89 | 94 | 94 | 93 |
| Largeur de la plaque, mm | 500 | 500 | 420 | 320 | 500 | 500 | 420 |
| Longueur de la plaque, mm | 580 | 580 | 570 | 505 | 595 | 595 | 570 |
| L × l × h, mm | 960×500×995 | 960×500×1122 | 960×420×995 | 940×320×965 | 960×500×995 | 960×500×995 | 960×500×995 |
| **REFERENCES** | | | | | | | |
| | 967 89 66–01 | 967 89 69–01 | 967 85 50–01 | 967 85 47–02 | 970 45 55–02 | 970 45 55–03 | 970 45 55–01 |
| **PRIX, CHF** | **3'100.-** | **4'530.-** | **2'350.-** | **1'800.-** | **2'560.-** | **3'890.-** | **2'150.-** |

1) Avec roues de transport.





| PILONNEUSES | LT 8005 | | LT 6005 | | LT 5005 | |
|---|---|---|---|---|---|---|
| Moteur | Hatz 1B20 | Hatz 1B20 | Honda GXR120 | Honda GXR120 | Honda GXR120 | Honda GXR120 |
| Puissance, kW | 3.0 | 3.0 | 2.7 | 2.7 | 2.7 | 2.7 |
| Carburant | Diesel | Diesel | Essence | Essence | Essence | Essence |
| Poids, kg | 99 | 98 | 70 | 69 | 62 | 61 |
| Fréquence, Hz | 12 | 12 | 12 | 12 | 12 | 12 |
| Vitesse, m/min | 12–14 | 12–14 | 15–18 | 15–18 | 15–18 | 15–18 |
| Vibrations de la poignée au niveau des mains et des bras, m/s² | 11.9 | 11.9 | 6.4 | 6.4 | 6.4 | 6.4 |
| Niveau de puissance sonore garanti, dB(A) | 107 | 107 | 106 | 106 | 106 | 106 |
| Niveau de pression sonore à l'oreille de l'utilisateur, dB(A) | 95 | 95 | 92 | 92 | 92 | 92 |
| Largeur de la plaque, mm | 330 (13") | 280 (11") | 280 (11") | 230 (9") | 230 (9") | 150 (6") |
| Longueur de la plaque, mm | 332 | 332 | 332 | 332 | 332 | 332 |
| L × l × h, mm | 796×444×1088 | 796×444×1088 | 726×345×1084 | 726×345×1084 | 726×345×1025 | 726×345×1025 |
| **REFERENCES** | | | | | | |
| | 967 93 39–02 | 967 93 39–01 | 967 85 45–05 | 967 85 45–04 | 967 85 46–03 | 967 85 46–04 |
| **PRIX, CHF** | **4'980.-** | **4'980.-** | **3'350.-** | **3'350.-** | **3'350.-** | **3'350.-** |








**NOUVEAU**

**ASPHALTE ET SOL**

| LF 100 LAT[1] | | LF 80 LAT[1] | LF 75 LAT[1] | | LF 60 LAT[1] |
|---|---|---|---|---|---|
| Honda GX160 | Hatz 1B20 | Honda GX160 | Honda GX160 | Honda GX160 | Honda GXR120 |
| 3.6 | 2.5 | 3.6 | 3.6 | 3.6 | 2.3 |
| Essence | Diesel | Essence | Essence | Essence | Essence |
| 109 | 118 | 95 | 97 | 95 | 67 |
| 95 | 95 | 95 | 95 | 95 | 95 |
| 17 | 17 | 19 | 15 | 15 | 10 |
| 25 | 25 | 33 | 24 | 27 | 25 |
| 6 | 9.3 | 6.7 | 6.0 | 6.0 | 7.9 |
| 1.3 | 1.9 | 1.2 | 1.2 | 1.2 | 1.9 |
| 104 | 105 | 103 | 104 | 104 | 100 |
| 93 | 93 | 91 | 91 | 91 | 88 |
| 500 | 500 | 420 | 500 | 420 | 350 |
| 595 | 595 | 570 | 570 | 570 | 545 |
| 960×500×995 | 960×500×995 | 960×420×995 | 1037×500×995 | 960×420×995 | 986×350×968 |
| 967 85 51–02 | 967 89 68–01 | 967 85 50–02 | 967 85 49–02 | 967 85 49–01 | 967 85 48–02 |
| **2'910.-** | **4'420.-** | **2'530.-** | **2'930.-** | **2'810.-** | **2'470.-** |

| PLAQUE RONDE | LX 90 | LX 95 |
|---|---|---|
| Moteur | Honda GX160 | Honda GX160 |
| Puissance, kW | 3,6 | 3.6 |
| Carburant | Essence | Essence |
| Poids, kg | 96 | 100 |
| Fréquence, Hz | 75 | 90 |
| Force centrifuge, kN | 16 | 18 |
| Vitesse, m/min | 22 | 28 |
| Vibrations de la poignée au niveau des mains et des bras, m/s² | 6,1 | 2.4 |
| Niveau de puissance sonore garanti, dB(A) | 104 | 105 |
| Niveau de pression sonore à l'oreille de l'utilisateur, dB(A) | 92 | 93 |
| Diamètre de la plaque, mm | 450 | 430 |
| L × l × h, mm | 450×450×920 | 478x432x1060 |
| **REFERENCES** | | |
| Démarrage manuel | 967 89 71–01 | 970 49 27–01 |
| **PRIX, CHF** | **-** | **-** |





| PLAQUES AVANT RÉVERSIBLES | LH 804 | LH 700 |
|---|---|---|
| Moteur | Hatz 1D90V | Hatz 1D90V |
| Puissance, kW | 11.0 | 11.0 |
| Carburant | Diesel | Diesel |
| Poids, kg | 820 | 780 |
| Fréquence, Hz | 53 | 53 |
| Force centrifuge, kN | 95 | 95 |
| Vitesse, m/min | 30 | 30 |
| Vibrations de la poignée au niveau des mains et des bras, m/s² | – | 3.3 |
| Niveau de puissance sonore garanti, LWA, dB(A) | 109 | 109 |
| Niveau de pression sonore à l'oreille de l'utilisateur, LWA, dB(A) | – | 98.4 |
| Largeur de la plaque, mm | 660 | 660 |
| L × l × h, mm | 1150×660×790 | 1880×660×1180 |
| **REFERENCES** | | |
| Démarrage manuel | – | – |
| Démarreur électrique | 967 89 73–01 | 967 89 72–01 |
| Démarreur électrique et indicateur de compactage | – | – |
| **ACCESSOIRES/En option** | | |
| | Kit extension plaque 2 x 75 mm 594 82 60–01 **938.-** | Kit extension plaque 2 x 75 mm 594 82 60–01 **938.-** |
| | Kit extension plaque 2 x 150mm 594 82 61–01 **1053.-** | Kit extension plaque 2 x 150mm 594 82 61–01 **938.-** |
| **PRIX, CHF** | **29'300.-** | **20'700.-** |



| PLAQUES AVANT RÉVERSIBLES | LG 300 | | | | |
|---|---|---|---|---|---|
| Moteur | Honda GX270 | Honda GX270 | Hatz 1B30 | Hatz 1B30 | Hatz 1B30 |
| Puissance, kW | 5.3 | 5.3 | 4.7 | 4.7 | 4.7 |
| Carburant | Essence | Essence | Diesel | Diesel | Diesel |
| Poids, kg | 270 | 265 | 282 | 307 | 302 |
| Fréquence, Hz | 68 | 68 | 68 | 68 | 68 |
| Force centrifuge, kN | 40 | 40 | 40 | 40 | 40 |
| Vitesse, m/min | 25 | 25 | 25 | 25 | 25 |
| Vibrations de la poignée au niveau des mains et des bras, m/s² | 2.4 | 2.4 | 1.7 | 1.7 | 1.7 |
| Niveau de puissance sonore garanti, LWA, dB(A) | 108 | 108 | 108 | 108 | 108 |
| Niveau de pression sonore à l'oreille de l'utilisateur, LWA, dB(A) | 92 | 92 | 95 | 95 | 95 |
| Largeur de la plaque, mm | 600 | 500 | 500 | 600 | 500 |
| L × l × h, mm | 1385×600× 1120 | 1385×500× 1120 | 1385×500× 1120 | 1385×600× 1120 | 1385×500× 1120 |
| **REFERENCES** | | | | | |
| Démarrage manuel | 967 85 53–02 | 967 85 53–01 | 967 85 53–04 | – | – |
| Démarreur électrique | – | – | – | 967 85 53–06 | 967 85 53–07 |
| **PRIX, CHF** | **8'000.-** | **7'800.-** | **9'030.-** | **10'250.-** | **10'050.-** |





| | LG 504 | | | LG 400 | |
|---|---|---|---|---|---|
| Hatz 1D81Z | Hatz 1D81Z | Hatz 1D81Z | Honda GX 390 | Lombardini 15LD 440/S (Kohler) |
| 9.2 | 9.2 | 9.2 | 8.3 | 6.2 |
| Diesel | Diesel | Diesel | Essence | Diesel |
| 513 | 499 | 470 | 398 | 436 |
| 69 | 69 | 69 | 60 | 60 |
| 65 | 65 | 65 | 52 | 52 |
| 32 | 32 | 32 | 25 | 25 |
| 2.5 | 2.5 | 2.5 | 2.5 | 2.1 |
| 109 | 109 | 109 | 108 | 108 |
| 98 | 98 | 98 | 95 | 93 |
| 850 (550+2×150) | 700 (550+2×75) | 550 | 650 | 650 |
| 1670×850×1190 | 1670×750×1190 | 1670×550×1190 | 1690×650×1150 | 1690×650×1150 |
| | | | | |
| 967 85 55–10 | 967 85 55–09 | 967 85 55–08 | 967 85 54–01 | – |
| 967 85 55–11 | 967 85 55–07 | 967 85 55–06 | – | 967 89 64–03 |
| 967 85 55–12 | 967 85 55–05 | 967 85 50–04 | – | 967 89 64–01 |
| | | | | |
| | | | | |
| **13'400.-<br>14'300.-<br>15'100.-** | **13'200.-<br>14'100.-<br>15'030.-** | **12'780.-<br>13'700.-** | **10'050.-** | **13'800.-<br>12'590.-** |





| | LG 204 | | | LG 164 | | | | |
|---|---|---|---|---|---|---|---|---|
| Honda GX200 | Hatz 1B20 | Hatz 1B20 | Hatz 1B20 | Honda GX160 | Honda GX160 | Hatz 1B20 | Hatz 1B20 | Hatz 1B20 |
| 4.1 | 3.1 | 3.1 | 3.1 | 3.6 | 3.6 | 3.1 | 3.1 | 3.1 |
| Essence | Diesel | Diesel | Diesel | Essence | Essence | Diesel | Diesel | Diesel |
| 211 | 228 | 251 | 244 | 157 | 148 | 185 | 170 | 166 |
| 65 | 65 | 65 | 65 | 80 | 80 | 80 | 80 | 80 |
| 36 | 36 | 36 | 36 | 28 | 28 | 28 | 28 | 28 |
| 23 | 22 | 22 | 22 | 22 | 22 | 22 | 22 | 22 |
| 3.5 | 2.8 | 2.8 | 3.4 | 2.3 | 2.3 | 2.8 | 3.5 | 3.2 |
| 106 | 108 | 108 | 108 | 108 | 108 | 108 | 108 | 108 |
| 84 | 93 | 93 | 85.1 | 82.4 | 81.9 | 93 | 84 | 84.1 |
| 500 | 500 | 600 | 500 | 450 | 350 | 600 | 450 | 350 |
| 1334×500× 1126 | 1334×500× 1126 | 1334×600× 1126 | 1334×500× 1126 | 1110×450× 1069 | 1110×350× 1069 | 1110×600× 1069 | 1110×450× 1069 | 1110×350× 1069 |
| | | | | | | | | |
| 967 85 52–01 | 967 85 52–05 | – | – | 967 85 56–01 | 967 85 56–02 | 967 89 76–04 | 967 89 76–02 | 967 89 76–01 |
| – | – | 967 85 52–03 | 967 85 52–06 | – | – | – | – | – |
| **6'690.-** | **7'700.-** | **8'530.-** | **8'420.-** | **6'190.-** | **5'990.-** | **7'400.-** | **6'990.-** | **6'890.-** |









| ROULEAUX À DOUBLE TAMBOUR | LP 9505 | LP 7505 | | LP 6505 | |
|---|---|---|---|---|---|
| Moteur | Kubota D1105 | Hatz 1D50S | Hatz 1D50S | Hatz 1D42S | Hatz 1D42S |
| Puissance, kW | 18.0 | 7.9 | 7.9 | 7.2 | 7.2 |
| Carburant | Diesel | Diesel | Diesel | Diesel | Diesel |
| Poids, kg | 1675 | 981 | 1.–1 | 745 | 765 |
| Fréquence, Hz | 42 | 57 | 57 | 58 | 58 |
| Force centrifuge, kN | 72/36 (haute/basse) | 27 | 27 | 22 | 22 |
| Vitesse, marche avant/arrière, km/h | 0 - 2.7 | 0 – 3.6 | 0 – 3.6 | 0 – 3.6 | 0 – 3.6 |
| Vibrations de la poignée au niveau des mains et des bras, m/s² | N/A | 2.6 | 2.6 | 4.1 | 4.1 |
| Niveau de puissance sonore garanti, dB(A) | 106 | 107 | 107 | 107 | 107 |
| Niveau de pression sonore à l'oreille de l'utilisateur, dB(A) | N/A | 88 | 88 | 88 | 88 |
| Diamètre du tambour, mm | 523 | 400 | 400 | 400 | 400 |
| Largeur du tambour, mm | 850/630 | 750 | 750 | 650 | 650 |
| L × l × h, mm | 1856x850x1369 | 1,110 / 2,500×820×1,260 | 1,110 / 2,500×820×1,260 | 1,110 / 2,500×720×1,215 | 1,110 / 2,500×720×1,215 |
| **REFERENCES** | | | | | |
| Démarrage manuel | – | 967 89 74–01 | – | 967 85 57–02 | – |
| Démarreur électrique | 967 95 08–01 | – | 967 89 74–02 | – | 967 85 57–03 |
| **PRIX, CHF** | **48'550.-** | **18'200.-** | **20'200.-** | **16'750.-** | **18'180.-** |



1 Kit de pavage



2 Réservoir d'eau



4 Dispositif de levage de fourche



3 Kit de roues de transport



5 Poignée à faible vibration



6 Kits de service

## Husqvarna LT 8005.

| ACCESSOIRES ET PIECES DE RECHANGE | | |
|---|---|---|
| Kit de roues de transport | 596 02 38–01 | **385.-** |

## Husqvarna LT 6005 et LT 5005.

| ACCESSOIRES ET PIECES DE RECHANGE | | |
|---|---|---|
| Kit de roues de transport | 596 02 38–01 | **385.-** |

## Husqvarna LF 130 LT.

| ACCESSOIRES ET PIECES DE RECHANGE | | |
|---|---|---|
| 1 Kit de pavage, largeur 500 mm | 594 86 82–01 | **323.-** |
| 3 Kit de roues de transport | 594 20 49–01 | **336.-** |
| 4 Dispositif de levage de fourche | 595 50 31–01 | - |

## Husqvarna LF 100 LAT.

| ACCESSOIRES ET PIECES DE RECHANGE | | |
|---|---|---|
| 1 Kit de pavage, largeur 500 mm | 594 86 82–01 | **323.-** |
| 2 Réservoir d'eau | 596 39 29–01 | **123.-** |
| 3 Kit de roues de transport | 594 20 49–01 | **336.-** |
| 4 Dispositif de levage de fourche | 595 50 31–01 | - |

## Husqvarna LF 80 LAT.

| ACCESSOIRES ET PIECES DE RECHANGE | | |
|---|---|---|
| 1 Kit de pavage, largeur 420 mm | 594 86 81–01 | **281.-** |
| 2 Réservoir d'eau | 596 39 29–01 | **123.-** |
| 3 Kit de roues de transport | 594 20 49–01 | **336.-** |
| 4 Dispositif de levage de fourche | 595 50 31–01 | - |

## Husqvarna LF 75 LAT.

| ACCESSOIRES ET PIECES DE RECHANGE | | |
|---|---|---|
| 1 Kit de pavage, largeur 500 mm | 594 86 82–01 | **323.-** |
| 1 Kit de pavage, largeur 420 mm | 594 86 81–01 | **281.-** |
| 2 Réservoir d'eau | 596 39 29–01 | **123.-** |
| 3 Kit de roues de transport | 594 20 49–01 | **336.-** |
| 4 Dispositif de levage de fourche | 595 50 31–01 | - |

## Husqvarna LF 50 L.

| ACCESSOIRES ET PIECES DE RECHANGE | | |
|---|---|---|
| 1 Kit de pavage, largeur 320 mm | 594 75 72–01 | **257.-** |
| 3 Kit de roues de transport | 595 12 07–01 | **272.-** |

## Husqvarna LF 60 LAT.

| ACCESSOIRES ET PIECES DE RECHANGE | | |
|---|---|---|
| 1 Kit de pavage, largeur 350 mm | 595 36 75–01 | **307.-** |
| 2 Réservoir d'eau | 596 32 74–01 | **103.-** |
| 3 Kit de roues de transport | 595 12 07–01 | **272.-** |

## Husqvarna LFV 100 et LFV 80.

| ACCESSOIRES ET PIECES DE RECHANGE | | |
|---|---|---|
| 1 Kit de pavage (LFV 100) | 594 86 82–01 | **323.-** |
| 1 Kit de pavage (LFV 80) | 594 86 81–01 | **281.-** |
| 2 Réservoir d'eau | 596 39 29–02 | **209.-** |
| 3 Kit de roues de transport | 594 20 49–01 | **336.-** |
| 4 Dispositif de levage de fourche | 595 50 31–01 | - |
| 5 Poignée à faible vibration | 594 20 50–01 | **127.-** |

## Husqvarna LH 804 et LH 700.

| ACCESSOIRES ET PIECES DE RECHANGE | | |
|---|---|---|
| Kit de plaque d'extension 2 × 75 mm | 594 82 60–01 | **938.-** |
| Kit de plaque d'extension 2×150 mm | 594 82 61–01 | **1'053.-** |

## Husqvarna LG 504.

| ACCESSOIRES ET PIECES DE RECHANGE | | |
|---|---|---|
| Kit de plaque d'extension 2 × 75 mm | 594 75 87–01 | **814.-** |
| Kit de plaque d'extension 2 × 150 mm | 594 75 88–01 | **921.-** |
| Kit de pavage, largeur 700 mm | 595 12 89–01 | **858.-** |

## Husqvarna LG 400.

| ACCESSOIRES ET PIECES DE RECHANGE | | |
|---|---|---|
| Kit de pavage, largeur 650 mm | 594 44 79–02 | **194.-** |

## Husqvarna LG 300.

| ACCESSOIRES ET PIECES DE RECHANGE | | |
|---|---|---|
| Kit de pavage, largeur 600 mm | 594 83 03–01 | **1'257.-** |
| Kit de pavage, largeur 500 mm | 594 83 02–01 | **471.-** |
| Dispositif de transport | 594 83 05–01 | **415.-** |

## Husqvarna LG 204.

| ACCESSOIRES ET PIECES DE RECHANGE | | |
|---|---|---|
| Kit de pavage, largeur 600 mm | 594 75 96–01 | **520.-** |
| Kit de pavage, largeur 500 mm | 594 82 58–01 | **471.-** |
| Dispositif de transport | 594 83 05–01 | **415.-** |

## Husqvarna LP 9505.

| ACCESSOIRES ET PIECES DE RECHANGE | | |
|---|---|---|
| Extensions de tambour | 596 36 34–01 | **1'156.-** |
| Kit grattoir | 599 14 36–01 | - |
| Chargeur | 594 19 52–02 | **1'432.-** |
| Kit tambour silencieux | 531 10 98–01 | - |

## Husqvarna kits de service

| KIT D'ENTRETIEN | MACHINE | | |
|---|---|---|---|
| 200 Hr/ 12 mth 1 x filtre mousse, 1 x filtre papier, 1 x courroie d'entraînement | LF 50, LF 60 LA/LAT | 594 21 57–01 | **100.-** |
| 200 Hr/ 12 mth 1 x filtre papier à air, 1 x courroie d'entraînement | LF75, LF80, LF100 & LF130 Honda | 594 21 62–01 | **123.-** |
| 250 Hr/ 6 mth 1 x filtre carburant, 1 x filtre à air | LF100 & LF130 Hatz | 594 21 46–01 | **72.-** |
| 500 Hr/ 12 mth 1 x filtre carburant, 1 x filtre à air, 1 x courroie d'entraînement | LF100 & LF130 Hatz | 594 21 67–01 | **112.-** |
| 500 Hr/ 12 mth 1 x évent du réservoir hydr, 1 x filtre à air, 1 x courroie d'entraînement | LG164 Honda | 595 38 58–01 | **171.-** |
| 250 Hr/ 6 mth 1 x filtre carburant, 1 x filtre à air | LG164 Hatz | 594 21 46–01 | **72.-** |
| 500 Hr/ 12 mth 1 x filtre carburant, 1 x évent du réservoir hydr, 1 x filtre à air, 1 x courroie d'entraînement | LG164 Hatz | 594 21 87–01 | **121.-** |
| 500 Hr/ 12 mth 1 x évent du réservoir hydr, 1 x filtre à air, 1 x courroie d'entraînement | LG204 Honda | 599 71 20–01 | - |
| 250 Hr/ 6 mth 1 x filtre carburant 1 x filtre à air | LG204 Hatz | 594 21 46–01 | **72.-** |
| 500 Hr/ 12 mth 1 x filtre carburant, 1 x filtre à air, 1 x courroie d'entraînement | LG204 Hatz | 594 21 87–01 | **121.-** |
| 500 Hr/ 12 mth 1 x évent du réservoir hydr, 1 x filtre à air, 1 x courroie d'entraînement | LG300 Honda | 595 38 47–01 | **208.-** |
| 250 Hr/ 6 mth 1 x filtre carburant, 1 x filtre à air | LG300 Hatz | 594 21 46–01 | **72.-** |
| 500 Hr/ 12 mth 1 x filtre carburant, 1 x filtre à air, 1 x courroie d'entraînement | LG300 Hatz | 594 21 70–01 | **153.-** |
| 500 Hr/ 12 mth 1 x évent du réservoir hydr, 1 x filtre à air, 1 x courroie d'entraînement | LG400 Honda | 595 38 42–01 | **370.-** |
| 250 Hr/ 6 mth 1 x filtre carburant, 1 x filtre à air, 1 x filtre à huile | LG400 Lombardini | 595 13 24–01 | **327.-** |
| 500 Hr/ 12 mth 1 x évent du réservoir hydr, 1 x filtre à air, 1 x Courroie d'entraînement, 1 x filtre carburant, 1 x filtre à huile | LG400 Lombardini | 594 21 53–01 | **444.-** |
| 250 Hr/ 6 mth 1 x filtre carburant 1 x filtre à air, 1 x filtre à huile | LG504 Hatz | 594 21 50–01 | **108.-** |
| 500 Hr/ 12 mth 1 x évent du réservoir hydr, 1 x filtre à air, 1 x Courroie d'entraînement, 1 x filtre carburant, 1 x filtre à huile | LG504 Hatz | 594 21 72–01 | **279.-** |

# GÉREZ VOTRE TRAVAIL SUR LE BÉTON DU DÉBUT À LA FIN

Chaque projet de construction commence par des fondations solides. Nous vous fournissons les outils et les solutions pour permettre cela lors de vos travaux impliquant du béton, vous offrant un maximum de productivité, de performance et de fiabilité. Notre large gamme d'équipements pour la mise en oeuvre et la finition du béton couvre les travaux de vibration, de nivellement et de surfaçage.

## Présentation générale.

La gamme Husqvarna d'équipements pour la mise en oeuvre du béton comprend des truelles, des règles à vibrantes et des vibrateur électriques, pneumatiques et mécaniques et à essence, avec un total de 74 modèles différents.



Pour plus d'informations
visitez www.husqvarnacp.ch




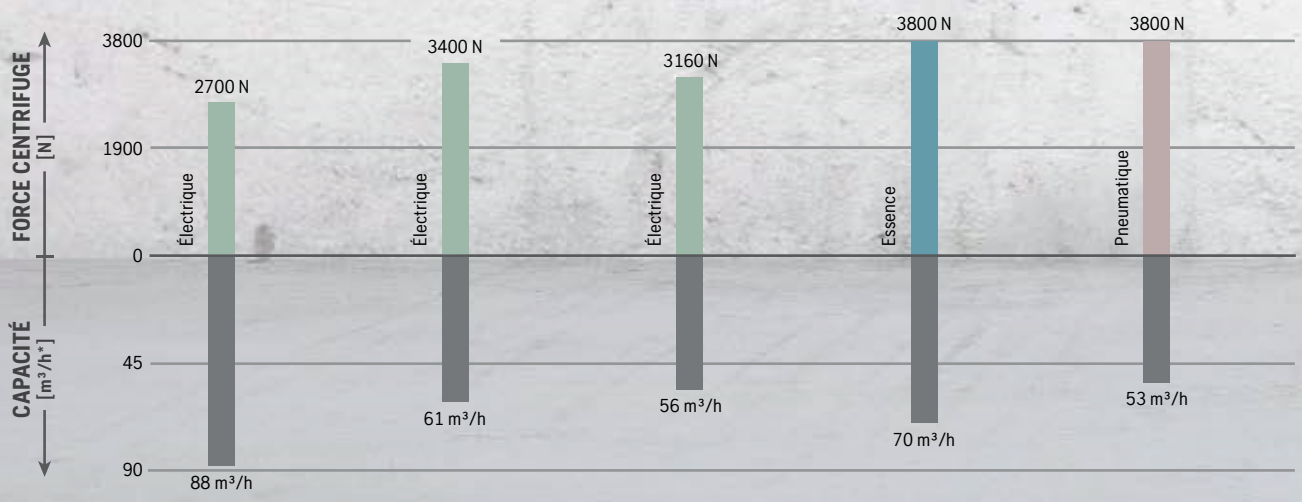


Capacité du vibrateur à affaissement S 3.



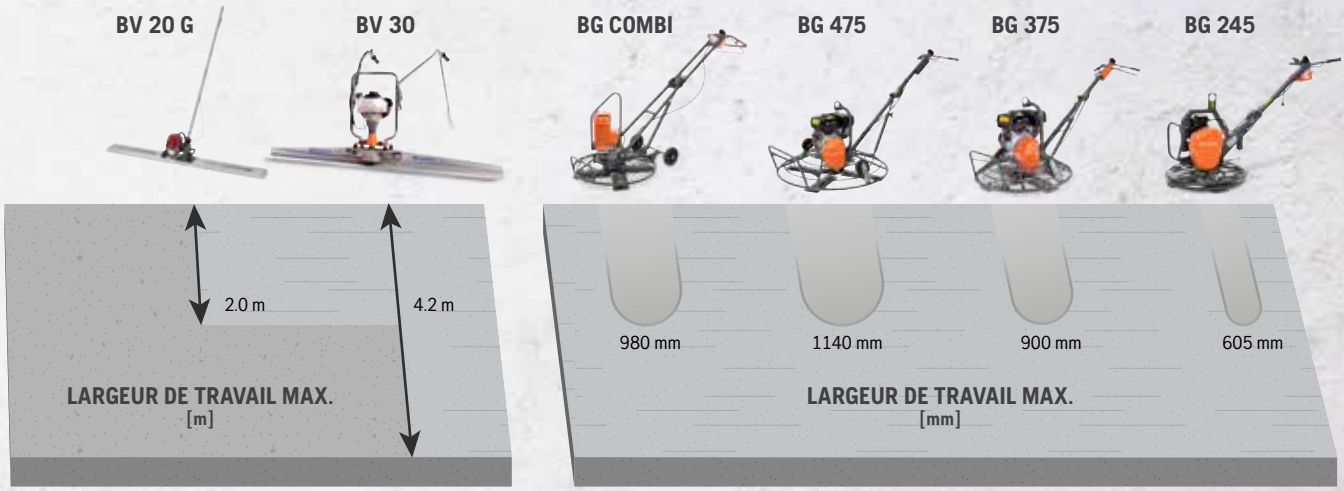
BV 20 G
BV 30
BG COMBI
BG 475
BG 375
BG 245
2.0 m
4.2 m
LARGEUR DE TRAVAIL MAX.
[m]
980 mm
1140 mm
900 mm
605 mm
LARGEUR DE TRAVAIL MAX.
[mm]

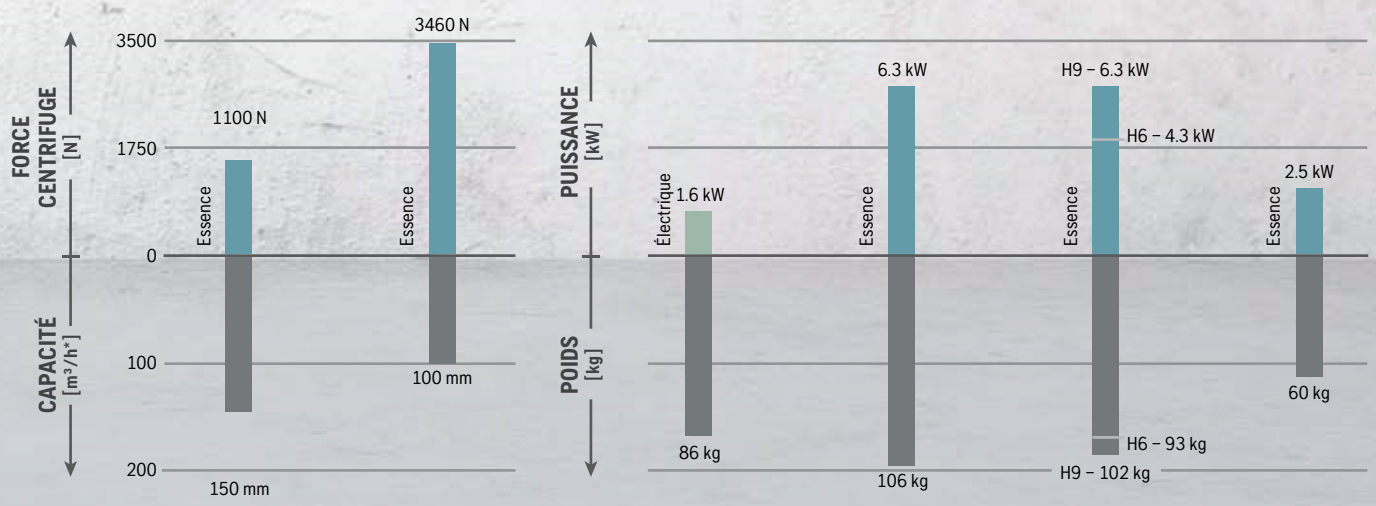
FORCE CENTRIFUGE [N]
CAPACITÉ [m³/h¹]
3500
1750
0
100
200
1100 N
3460 N
Essence
Essence
100 mm
150 mm
PUISSANCE [kW]
POIDS [kg]
Électrique
1.6 kW
Essence
6.3 kW
Essence
H9 – 6.3 kW
H6 – 4.3 kW
Essence
2.5 kW
Essence
86 kg
106 kg
H6 – 93 kg
H9 – 102 kg
60 kg

## Gamme Husqvarna Smart – vibrateurs électriques à haute fréquence.

| VIBRATEURS SMART | 65 – 5 M | 56 – 10 M | 56 – 8 M | 56 – 5 M | 48 – 10 M | 48 – 8 M | 48 – 5 M | 40 – 5 M |
|---|---|---|---|---|---|---|---|---|
| Diamètre du tube, mm | 65 | 56 | 56 | 56 | 48 | 48 | 48 | 40 |
| Fréquence, v/min | 12.000 | 12.000 | 12.000 | 12.000 | 12.000 | 12.000 | 12.000 | 12.000 |
| Tension, V | 230 | 230 | 230 | 230 | 230 | 230 | 230 | 230 |
| Fréquence, Hz | 50/60 | 50/60 | 50/60 | 50/60 | 50/60 | 50/60 | 50/60 | 50/60 |
| Ampérage, A | 10 | 6,4 | 6,4 | 6,4 | 4,5 | 4,5 | 4,5 | 2,5 |
| Longueur du tuyau, m | 5 | 10 | 8 | 5 | 10 | 8 | 5 | 5 |
| Longueur du câble, m | 15 | 15 | 15 | 15 | 15 | 15 | 15 | 15 |
| Puissance sonore, LW dB(A) | 99 | 94 | 94 | 94 | 91 | 91 | 91 | 86 |
| Valeur de vibration, m/s² | 2,47 | 2,47 | 2,47 | 2,47 | 5,87 | 5,87 | 5,87 | 4,62 |
| **REFERENCES** | | | | | | | | |
| | 967 93 88–01 | 967 85 60–05 | 967 85 60–02 | 967 85 60–04 | 967 85 59–02 | 967 85 59–03 | 967 85 59–05 | 967 85 58–03 |
| **PRIX, CHF** | **1'930.-** | **2'740.-** | **2'180.-** | **1'930.-** | **2'460.-** | **2'180.-** | **1'930.-** | **1'930.-** |

| VIBRATEURS SMART-E | E 56 | E 48 | E 40 |
|---|---|---|---|
| Diamètre du tube, mm | 56 | 48 | 40 |
| Fréquence, v/min | 12.000 | 12.000 | 12.000 |
| Tension, V | 230 | 230 | 230 |
| Fréquence, Hz | 50/60 | 50/60 | 50/60 |
| Ampérage, A | 6,4 | 4,5 | 2,5 |
| Longueur du tuyau, m | 0,5 | 0,5 | 0,5 |
| Longueur du câble, m | 15 | 15 | 15 |
| Poids total, kg | 14,8 | 13,6 | 12 |
| Puissance sonore, LW dB(A) | 94 | 91 | 86 |
| Valeur de vibration, m/s² | 0,52 | 0,52 | 0,52 |
| **REFERENCES** | | | |
| | 967 94 03–03 | 967 94 02–04 | 967 85 58–04 |
| **PRIX, CHF** | **2'330.-** | **2'330.-** | **2'330.-** |



| VIBRATEURS AX | AX 90 | AX 65 | AX 56 – 10 M | AX 56 – 8 M | AX 56 – 5 M | AX 48 – 10 M | AX 48 – 8 M | AX 48 – 5 M | AX 40 | AX 36 |
|---|---|---|---|---|---|---|---|---|---|---|
| Diamètre du tube, mm | 90 | 65 | 56 | 56 | 56 | 48 | 48 | 48 | 40 | 38 |
| Fréquence, v/min | 6.000 | 12.000 | 12.000 | 12.000 | 12.000 | 12.000 | 12.000 | 12.000 | 12.000 | 12.000 |
| Tension, V (triphasé) | 42 | 42 | 42 | 42 | 42 | 42 | 42 | 42 | 42 | 42 |
| Fréquence, Hz | 200 | 200 | 200 | 200 | 200 | 200 | 200 | 200 | 200 | 200 |
| Ampérage, A | 21 | 19 | 11,7 | 11,7 | 11,7 | 10 | 10 | 10 | 4,5 | 6,2 |
| Longueur du tuyau, m | 3 | 5 | 10 | 8 | 5 | 10 | 8 | 5 | 5 | 5 |
| Longueur du câble, m | 10 | 10 | 10 | 10 | 10 | 10 | 10 | 10 | 10 | 10 |
| Poids total, kg | 26,6 | 18,8 | 20,5 | 18,5 | 16,1 | 17,4 | 15,4 | 15,1 | 13,2 | 13,1 |
| Puissance sonore, LW dB(A) | 76 | 79 | 79 | 79 | 79 | 76 | 76 | 76 | 78 | 70 |
| Valeur de vibration, m/s² | 5,06 | 4,62 | 3,66 | 3,66 | 3,66 | 3,53 | 3,53 | 3,53 | 3,81 | 3,81 |
| **REFERENCES** | | | | | | | | | | |
| | 967 94 00–01 | 967 85 83–01 | 967 85 82–03 | 967 85 82–02 | 967 85 82–01 | 967 85 81–03 | 967 85 81–02 | 967 85 81–01 | 967 85 80–01 | 967 85 79–01 |
| **PRIX, CHF** | **3'450.-** | **1'230.-** | **1'770.-** | **1'540.-** | **1'230.-** | **1'770.-** | **1'770.-** | **1'230.-** | **1'240.-** | **1'240.-** |

| VIBRASTAR | 60 | 50 | 40 |
|---|---|---|---|
| Diamètre du tube, mm | 60 | 50 | 40 |
| Fréquence, v/min | 12.000 | 12.000 | 12.000 |
| Tension, V (triphasé) | 42 | 42 | 42 |
| Fréquence, Hz | 200 | 200 | 200 |
| Ampérage, A | 11 | 8 | 4 |
| Longueur du tuyau, m | 5 | 5 | 5 |
| Longueur du câble, m | 10 | 10 | 10 |
| Poids total, kg | 15 | 13 | 8,4 |
| Puissance sonore, LW dB(A) | 84 | 76 | 75 |
| Valeur de vibration, m/s² | 3,23 | 3,28 | 1,8 |
| **REFERENCES** | | | |
| | 967 93 81–03 | 967 93 81–02 | 967 93 81–01 |
| **PRIX, CHF** | **790.-** | **790.-** | **790.-** |



Vibrateurs AX



Vibrastar

## Unités de puissance Husqvarna CF pour AX/Vibrastar.







| CONVERTISSEURS DE FRÉQUENCE | CF 67T | CF 25 | CF 11 |
|---|---|---|---|
| Puissance de sortie, kWA | 4,7 | 1,8 | 0,8 |
| Intensité à 42 V, A | 67 | 25 | 11 |
| Nombre de phases (tension primaire) | 3 | 1 of 3 | 1 |
| Nombre de sorties | 4 | 2 | 1 |
| Poids, kg | 70 | 31 | 18 |
| Indice de protection | IP55 | IP55 | IP55 |
| Niveau sonore, dB(A) | 85 | 80 | 76 |
| Roues de transport | Standard | En option | – |
| **REFERENCES** | | | |
| 230 V–1–50 Hz | – | 967 93 87–01 | 967 93 79–01 |
| 400 V–3–50 Hz | 967 93 82–01 | 967 91 34–02 | – |
| 400 V–3–50 Hz CI4P* | 967 93 82–02 | – | – |
| 380 V–3–60 Hz CI4P* | 967 93 82–03 | – | – |
| Roues de transport | – | 596 86 41–01 | – |
| | **3'650.-**<br>**3'750.-**<br>**3'750.-** | **1'670.-**<br>**1'370.-** | **1'380.-** |

* CI4P = quatre sorties avec des disjoncteurs qui protègent les vibrateurs externes contre une consommation d'ampère élevée.

## Vibrateurs immergés Husqvarna 42 V-3-200 HZ (AX et Vibrastar).

| ACCESSOIRES | | | |
|---|---|---|---|
| 1 | Rallonge - 5 m - 3G4 mm² | 596 57 02–01 | **421.-** |
| 1 | Rallonge - 10 m - 3G4 mm² | 596 57 02–02 | **362.-** |
| 1 | Rallonge - 15 m - 3G4 mm² | 596 57 02–03 | **595.-** |
| 1 | Rallonge - 20 m - 3G6 mm² | 596 57 02–04 | **1'060.-** |



1 Câble de rallonge

## Vibrateurs immergés Husqvarna Smart et AX.

| ACCESSOIRES | | | |
|---|---|---|---|
| 2 | Capuchon élastomère ∅ 36 | 594 78 61–01 | **86.-** |
| 2 | Capuchon élastomère ∅ 40 | 595 15 67–01 | **86.-** |
| 2 | Capuchon élastomère ∅ 48 | 595 15 68–01 | **95.-** |
| 2 | Capuchon élastomère ∅ 56 | 595 02 96–01 | **111.-** |
| 2 | Capuchon élastomère ∅ 65 | 595 45 09–01 | **128.-** |

2 Capuchon élastomère



## Chariots CF Husqvarna.

| ACCESSOIRES | | | |
|---|---|---|---|
| 3 | Chariot de transport CF 25T & CF 25M | 596 40 08–01 | **661.-** |
| | Roues de transport | 594 95 83–01 | **34.-** |



3 Chariot de transport

## Gamme Husqvarna AME – vibrateurs modulaires à arbre flexible.



| UNITÉS D'ENTRAÎNEMENT | AME 600 |
|---|---|
| Tension, V (monophasé) | 230 |
| Fréquence, Hz | 50/60 |
| Puissance, kW | 0,6 |
| Consommation nominale, A | 2,7 |
| Fréquence, tr/min | 3.000 |
| Poids, kg | 1,9 |
| Valeur de vibration, m/s² | 1,72 |
| **REFERENCES** | |
| | 967 93 31–01 |
| **PRIX, CHF** | **730.-** |



| VIBRATEURS (HAUTE FRÉQUENCE) | HA 35/3 | HA 35/2 | HA 35/1 | HA 25/3 | HA 25/2 | HA 25/1 |
|---|---|---|---|---|---|---|
| Diamètre du tube, mm | 36 | 36 | 36 | 26 | 26 | 26 |
| Fréquence, v/min | 12.000 | 12.000 | 12.000 | 12.000 | 12.000 | 12.000 |
| Poids total, kg | 7,6 | 6 | 4,4 | 5,2 | 4,0 | 2,8 |
| Valeur de vibration, m/s² | 1,7 | 1,7 | 1,7 | 1,7 | 1,7 | 1,7 |
| **REFERENCES** | | | | | | |
| | 967 93 84–03 | 967 93 84–02 | 967 93 84–01 | 967 93 83–03 | 967 93 83–02 | 967 93 83–01 |
| **PRIX, CHF** | **610.-** | **610.-** | **610.-** | **610.-** | **610.-** | **610.-** |



| UNITÉS D'ENTRAÎNEMENT | AME 1600 |
|---|---|
| Tension, V (monophasé) | 230 |
| Fréquence, Hz | 50/60 |
| Puissance, kW | 1,6 |
| Fréquence, v/min | 12.000 |
| Poids, kg | 6,1 |
| Valeur de vibration, m/s² | 4,16 |
| Niveau de protection | IP44 |
| **REFERENCES** | |
| | 967 93 36–01 |
| **PRIX, CHF** | **770.-** |



| AIGUILLES FLEXIBLES SUPERFLEX | 40 | 30 | 20 | 10 |
|---|---|---|---|---|
| Longueur, m | 4 | 3 | 2 | 1 |
| Poids total, kg | 7,3 | 5,6 | 3,8 | 2,4 |
| **REFERENCES** | | | | |
| | 967 85 95–05 | 967 85 95–04 | 967 85 95–03 | 967 85 95–01 |
| **PRIX, CHF** | **275.-** | **275.-** | **265.-** | **265.-** |



| TÊTES DE VIBRATEURS | AT 59 | AT 49 | AT 39 | AT 29 |
|---|---|---|---|---|
| Diamètre du tube, mm | 59 | 49 | 39 | 29 |
| Fréquence, v/min | 12.000 | 12.000 | 12.000 | 12.000 |
| Poids total, kg | 3,9 | 2,7 | 2,1 | 1,3 |
| **REFERENCES** | | | | |
| | 967 85 96–04 | 967 85 96–03 | 967 85 96–02 | 967 85 96–01 |
| **PRIX, CHF** | **450.-** | **415.-** | **395.-** | **390.-** |

## Gamme AA et AZ Husqvarna – vibrateurs mécaniques.



| | VIBRATEURS AA | | | | | VIBRATEURS AZ | | | |
|---|---|---|---|---|---|---|---|---|---|
| **VIBRATEURS MÉCANIQUES (TYPE PENDULE)** | **AA 77** | **AA 67** | **AA 47** | **AA 37** | **AA 27** | **AZ 56** | **AZ 46** | **AZ 36** | **AZ 26** |
| Diamètre du tube, mm | 75 | 63 | 50 | 39 | 25 | 55 | 45 | 35 | 25 |
| Fréquence, v/min | 9.200 | 10.500 | 11.200 | 12.000 | 12.000 | 11.300 | 12.000 | 12.000 | 12.000 |
| Longueur du tuyau, m | 6 | 6 | 6 | 6 | 6 | 4,8 | 4,8 | 4,8 | 4,8 |
| Poids total, kg | 29 | 25 | 23 | 19 | 10 | 17 | 16 | 11,6 | 9,5 |
| Puissance sonore, LW dB(A) | 75,7 | 75,8 | 73 | 68 | 69 | 90,0 | 87,4 | 82,0 | 77,5 |
| Valeur de vibration, m/s² | 3,16 | 2,66 | 3,52 | 1,56 | 2,46 | 8,27 | 2,42 | 5,22 | 2.- |
| **REFERENCES** | | | | | | | | | |
| Connexion standard | 967 85 77–01 | 967 85 76–01 | 967 85 75–01 | 967 85 74–01 | 967 85 73–01 | 967 93 91–01 | 967 93 80–01 | 967 93 90–01 | 967 93 89–01 |
| **PRIX, CHF** | **970.-** | **950.-** | **920.-** | **870.-** | **830.-** | **480.-** | **470.-** | **470.-** | **470.-** |

## Unités d'entraînement AM Husqvarna pour vibrateurs AA et AZ.



| **UNITÉS D'ENTRAÎNEMENT** | **AMG 3200** |
|---|---|
| Carburant | Essence |
| Puissance, hp | 4,8 |
| Vitesse, tr/min. | 2900 |
| Poids, kg | 15 |
| Marque du moteur | Honda |
| Puissance sonore, LW dB(A) | 103,8 |
| **REFERENCES** | |
| Accouplement standard | 967 85 72–01 |
| **PRIX, CHF** | **2'540.-** |

## Gamme AY Husqvarna – vibrateurs pneumatiques.



| **VIBRATEUR IMMERGÉ PNEUMATIQUE** | **AY 157** | **AY 107** | **AY 87** | **AY 77** | **AY 67** | **AY 57** | **AY 47** | **AY 37** | **AY 27** |
|---|---|---|---|---|---|---|---|---|---|
| Diamètre du tube, mm | 155 | 108 | 87 | 77 | 67 | 56 | 47 | 36 | 26 |
| Consommation d'air, m³/min | 2,7 | 1,9 | 1,6 | 1,3 | 1 | 1 | 0,7 | 0,46 | 0,36 |
| Fréquence, v/min | 12.000 | 15.000 | 15.900 | 16.000 | 17.500 | 18.000 | 18.000 | 19.000 | 21.000 |
| Longueur du tuyau, m | 0,8 | 1,5 | 1,5 | 2 | 2 | 2 | 2 | 2 | 2 |
| Poids total, kg | 28 | 23 | 18 | 17 | 11 | 10 | 7 | 5 | 4 |
| Puissance sonore, LW dB(A) | 92,4 | 96,3 | 94,0 | 98 | 94 | 95 | 95,8 | 89,2 | 84,5 |
| Valeur de vibration, m/s² | 12,29 | 2,91 | 1,95 | 2,38 | 2,10 | 2,13 | 2,39 | 1,02 | 0,51 |
| **REFERENCES** | | | | | | | | | |
| pas de tuyau | 967 95 14–01 | 967 93 99–01 | 967 93 98–01 | – | – | – | – | – | – |
| Tuyau de 4 m | – | – | – | 967 93 97–02 | 967 93 96–02 | 967 93 95–02 | 967 93 94–02 | 967 93 93–02 | 967 93 92–02 |
| **PRIX, CHF** | **-** | **2'080.-** | **1'590.-** | **1'590.-** | **1'310.-** | **1'110.-** | **1'110.-** | **880.-** | **990.-** |

## Gamme EP et ER Husqvarna – Vibrateurs externes



| VIBRATEURS PNEUMATIQUES À GRANDE VITESSE | EP 601 B | E P371 B | EP 271 B | EP 121 B |
|---|---|---|---|---|
| Vitesse, tr/min | 8800 | 9350 | 9350 | 9000 |
| Force centrifuge max., N | 31500 | 26800 | 10350 | 8100 |
| Consommation d'air, l/min | 1400 | 1400 | 1200 | 1200 |
| Poids, kg | 18 | 16.5 | 10 | 9.5 |
| Fixation de support | VT4 | VT4 | VT2 | VT2 |
| **REFERENCES** | | | | |
| | 967 97 00–01 | 967 96 99–01 | 967 96 98–01 | 967 96 97–01 |
| Support | 597 15 71–01 | 597 15 71–01 | 597 15 72–01 | 597 15 72–01 |
| **PRIX, CHF** | **1'690.-<br>270.-** | **1'550.-<br>270.-** | **1'220.-<br>260.-** | **1'080.-<br>260.-** |

| VIBRATEURS ÉLECTRIQUES À GRANDE VITESSE | ER 507 B | ER 407 B | ER 207 B |
|---|---|---|---|
| Vitesse, tr/min | 6000 | 6000 | 6000 |
| Force centrifuge max., N | 16000 | 11000 | 7400 |
| Tension, Hz | 42V–3–200 | 42V–3–200 | 42V–3–200 |
| Intensité, A | 23.5 | 16.5 | 12.5 |
| Poids, kg | 23.2 | 15.5 | 10.5 |
| Fixation de support | VT4 | VT4 | VT2 |
| **REFERENCES** | | | |
| | 967 97 32–01 | 967 96 94–01 | 967 97 26–01 |
| Support | 597 15 71–01 | 597 15 71–01 | 597 15 72–01 |
| **PRIX, CHF** | **2'880.-<br>270.-** | **1'610.-<br>270.-** | **1'350.-<br>260.-** |



| VIBRATEURS ÉLECTRIQUES À VITESSE NORMALE | ER 705 | ER 605 | ER 505 | ER 405 | ER 305 | ER 205 | ER 105 |
|---|---|---|---|---|---|---|---|
| Vitesse, tr/min | 3000 | 3000 | 3000 | 3000 | 3000 | 3000 | 3000 |
| Force centrifuge max., N | 16000 | 12000 | 7400 | 6000 | 3000 | 1400 | 500 |
| Intensité, A à 230V/400V–3–50 Hz. | 4.20/2.50 | 3.30/1.90 | 2.30/1.33 | 1.80/1.09 | 0.68/0.39 | 0.30/0.18 | 0.16/0.09 |
| Poids, kg | 46.80 | 44.60 | 22.00 | 20.00 | 11.00 | 4.30 | 2.70 |
| **REFERENCES** | | | | | | | |
| | 967 96 96–01 | 967 97 31–01 | 967 97 30–01 | 967 97 29–01 | 967 96 95–01 | 967 97 28–01 | 967 97 27–01 |
| Support | – | – | 597 26 75–01 | 597 26 75–01 | – | – | – |
| **PRIX, CHF** | **4'330.-<br>-** | **3'850.-<br>-** | **1'780.-<br>260.-** | **1'650.-<br>260.-** | **1'450.-<br>-** | **1'220.-<br>-** | **1'020.-<br>-** |

## Vibrateurs externes Husqvarna

| ACCESSOIRES | | |
|---|---|---|
| Support ER 305 | 594 36 77–01 | **108.-** |
| Support ER 405 / 505 | 597 26 75–01 | **277.-** |
| Support VT 2 ( s'adapte à ER 207B, EP 121B, EP 271B) | 597 15 72–01 | **277.-** |
| Support VT 4 ( s'adapte à ER 407B, ER 507B, EP 371B, EP 601B) | 597 15 71–01 | **280.-** |
| Rallonge - 5 m - 3G4 mm² (s'adapte à la série ER–7) | 596 57 02–01 | **421.-** |
| Rallonge - 10 m - 3G4 mm² (s'adapte à la série ER–7) | 596 57 02–02 | **362.-** |
| Rallonge - 15m - 3G4 mm² (s'adapte à la série ER–7) | 596 57 02–03 | **595.-** |
| Rallonge - 20 m - 3G6 mm² (s'adapte à la série ER–7) | 596 57 02–04 | **1'060.-** |

## Gamme BV Husqvarna – mise à niveau du béton – règle à araser à contrôle arrière.





| RÈGLES À ARASER À CONTRÔLE ARRIÈRE | BV 20 H | BV 20 G |
|---|---|---|
| Largeur de travail, m | 2,0 | 2,0 |
| Poids opérationnel, kg | 7,5 | 16,6 |
| Longueur de poignée, m | 1,8 + 1,8 | 1,8 + 1,8 |
| Énergie | - | Essence |
| Moteur | — | Honda GX 25 4-temps |
| Puissance, kW | — | 0,72 à 7000 tr/min |
| Fréquence de vibration, tr/min | — | 4000–7000 |
| Force centrifuge, N | — | 1.100 |
| Valeur de vibration, m/s² | — | 3,2 |
| Niveau sonore, dB(A) | — | 91 |
| **REFERENCES** | | |
| | 967 85 61–01 | 967 85 62–01 |
| Poignée d'extension | 595 02 95–01 | 595 02 95–01 |
| **PRIX, CHF** | **750.-<br>90.-** | **1'690.-<br>90.-** |



| RÈGLE À ARASER À CONTRÔLE ARRIÈRE | BV 30 |
|---|---|
| Poids, unité d'entraînement, kg | 14 |
| Unité vibrante* | 4 temps Honda GX35 |
| Puissance, kW | 1,6 à 7000 tr/min |
| Fréquence de vibration, tr/min | 2000–7400 |
| Force centrifuge, N | 3.460 |
| Valeur de vibration, m/s² | 3,25 |
| Niveau sonore, dB(A) | 108 |
| **REFERENCES** | |
| Sans lame | 967 85 63–01 |
| **PRIX, CHF** | **2'720.-** |

* L'unité d'entraînement est livrée sans lame de règle à araser (à commander séparément).

NOUVEAU



| RÈGLE BATTERIE À ARASER À CONTRÔLE ARRIÈRE | BV 30i |
|---|---|
| Moteur | BDLC (sans balais) |
| Tension, V | 36 |
| Batteries recommetées | BLi 200 / BLi 300 |
| Puissance, kW | 0.8 |
| Vitesse de vibration, rpm | 3,500–7,500 |
| Autonomie (BLi 300), min | Jusqu'à 70 |
| Poids net, kg* | 11.5 |
| Force centrifuge, N | 1.600 (à 7.500 tr/min) |
| **INFORMATIONS ARTICLE** | |
| Ohne Akku, Ladegerät und Flügel | 967 97 38–01 |
| **Preis, CHF** | **2'520.-** |

** Sans batterie et accessoire.



| PROFILE DE RÈGLE À ARRASER BV 30 | 4.2 M | 3.6 M | 3.0 M | 2.4 M | 1.8 M |
|---|---|---|---|---|---|
| Largeur de travail, m | 4.2 | 3.6 | 3.0 | 2.4 | 1.8 |
| Poids, kg | 12.8 | 11.2 | 9.6 | 8 | 6.5 |
| **INFORMATIONS ARTICLE** | | | | | |
| | 967 85 91–01 | 967 85 90–01 | 967 85 89–01 | 967 85 88–01 | 967 85 87–01 |
| **PRIX, CHF** | **690.-** | **557.-** | **470.-** | **390.-** | **350.-** |

## Règles vibrantes modulaires Husqvarna.







| REGLES MODULAIRES | BT 90 E | BT 90 G | BT 90 P |
|---|---|---|---|
| Moteur | Moteur électrique triphasé | Honda GX270 | Compresseur d'air |
| Tension, V-Hz | 400 V – 3–50 Hz | — | — |
| Puissance, kW | 3 | 5 à 2900 tr/min | — |
| Courant à pleine charge, A | 6,15 | — | — |
| Vitesse, tr/min | 2.865 | 2.900 | — |
| Longueur d'arasage maximum, m | 20 | 20 | 25 |
| Pression de service, bar | — | — | 3 – 6 |
| Consommation d'air par arasage, m³/min | — | — | 0,26 |
| Pression acoustique LpA dB(A) | 89 | 89 | — |
| Puissance sonore Lw dB(A) | 100 | 100 | — |
| Poids, kg (extrémité libre comprise – 18 kg) | 96 | 93 | 40 |
| **REFERENCES** | | | |
| | 967 94 11–02 | 967 94 11–03 | 967 94 11–08 |
| **PRIX, CHF** | **6'490.-** | **5'980.-** | **-** |

| SECTION RÈGLES À ARASER | 3 MÈTRES PNEUMATIQUE | 2 MÈTRES PNEUMATIQUE | 1 MÈTRE PNEUMATIQUE | 3 M ÉLECTRIQUE/ ESSENCE | 2 M ÉLECTRIQUE/ ESSENCE | 1 M ÉLECTRIQUE/ ESSENCE | 0,75 M ÉLECTRIQUE/ ESSENCE | 0,5 M ÉLECTRIQUE/ ESSENCE |
|---|---|---|---|---|---|---|---|---|
| Hauteur, mm | 376 | 376 | 376 | 376 | 376 | 376 | 376 | 376 |
| Longueur de travail, mm | 3.000 | 2.000 | 1.000 | 3.000 | 2.000 | 1.000 | 750 | 500 |
| Largeur totale, mm | 420 | 420 | 420 | 420 | 420 | 420 | 420 | 420 |
| Poids, kg | 83 | 58 | 32 | 82 | 57 | 32 | 28 | 24 |
| **REFERENCES** | | | | | | | | |
| | 967 94 11–11 | 967 94 11–10 | 967 94 11–09 | 967 94 11–07 | 967 94 11–06 | 967 94 11–05 | 967 94 11–16 | 967 94 11–04 |
| **PRIX, CHF** | **4'970.-** | **3'250.-** | **2'430.-** | **3'250.-** | **2'440.-** | **1'620.-** | **1'300.-** | **800.-** |

## Husqvarna double faisceau.





| DOUBLE FAISCEAU | BE 20 | BE 30 |
|---|---|---|
| Modèle entraînement | ER355 | HONDA GX120 UT1 SXS4 SD – 4 temps |
| Tension, V-Hz | 400 V – 3–50 Hz | — |
| Puissance, kW | 0,45 | 2,6 pour 3,600 tr/min |
| Courant, A | 0,8 | — |
| Vitesse, tr/min | 3.–0 | 3,600 |
| Sens de rotation | Les deux | Dans le sens contraire des aiguilles d'une montre |
| Contenance du réservoir, l | — | 2 |
| Démarrage | Interrupteur inverseur de phase | Lanceur à rappel |
| Pression acoustique LpA dB(A) | — | 75,7 |
| Puissance sonore Lw dB(A) | 94 | 103,8 |
| Poids total, kg | 37 | 32 |
| **REFERENCES** | | |
| | 967 95 64–01 | 967 94 12–02 |
| **PRIX, CHF** | **2'540.-** | **4'260.-** |

| RÈGLES À DOUBLE PROFILÉS | BD 62 | BD 52 | BD 42 | BD 62 |
|---|---|---|---|---|
| Hauteur, mm | 100 | 100 | 100 | 100 |
| Longueur, m | 6,2 | 5,2 | 4,2 | 3,2 |
| Largeur, mm | 400 | 400 | 400 | 400 |
| Poids total, kg | 57 | 47 | 41 | 32 |
| **REFERENCES** | | | | |
| | 967 95 63–01 | 967 95 62–01 | 967 95 61–01 | 967 95 60–01 |
| **PRIX, CHF** | **3'650.-** | **3'250.-** | **2'840.-** | **2'540.-** |

## Gamme CRT Husqvarna - Truelles mécaniques bipales






| TRUELLES AUTOPORTÉES | CRT 48 PS | CRT 48 | | | CRT 36 |
|---|---|---|---|---|---|
| Nom de modèle | CRT 48–57K-PS | CRT 48–37V | CRT 48–33K | CRT 48–33K-DF | CRT 36–26A |
| L x l x h de fonctionnement, mm | 2566 x 1295 x 1488 | 2566 x 1295 x 1473 | 2566 x 1295 x 1473 | 2566 x 1295 x1473 | 2032 x 1041 x 1372 |
| Poids de transport, kg | 815 | 663 | 733 | – | 505 |
| Poids, kg | 660 | 547 | 579 | 579 | 451 |
| Diamètre de talochage, mm | 1219 | 1220 | 1219 | 1219 | 2 x 915 |
| Nombres de pales | 10 | 10 | 10 | 10 | 8 |
| Inclinaison des pales | 0–25 | 0–25 | 0–25 | 0–25 | 0–25 |
| Vitesse du rotor tr/min | 25/150 | 25/170 | 25–160 | 25–160 | 25/165 |
| Moteur | Kubota | Briggs and Stratton | Kubota | Kubota | Honda |
| Puissance, kW (ch) à 3600 tr/min | 42.5 (57) | 27.6 (37) | 23.1 (31) | 23.1 (31) | 16.4 (22) |
| Carburant | Essence | Essence | Essence | Essence/LPG | Essence |
| Consommation de carburant, l/h | 9,5 | 10 | 11,6 | 11.6/7.5 | 6,7 |
| Capacité du réservoir de carburant, l | 24,6 | 24,6 | 24,6 | 24.6/15 | 24,6 |
| Capacité du réservoir eau/retardateur, l | 24,6 | 24,6 | 24,6 | 24.6/15 | 24,6 |
| Autonomie, h | 2,6 | 2,5 | 2,1 | 2.1 / 2.0 | 3,3 |
| Certifié CE | Oui | Oui | Oui | Oui | Oui |
| **REFERENCES** | | | | | |
| | 970 46 16–13 | 970 46 16 05 | 970 46 16–10 | 970 46 16–12 | 970 46 14–03 |
| | **35'850.-** | **25'950.-** | **28'950.-** | **30'575.-** | **21'550.-** |

## Gamme CT Husqvarna - Truelles mécaniques




| TRUELLES MÉCANIQUES À MOTEUR ESSENCE | CT 48 | | | CT 36 | | | |
|---|---|---|---|---|---|---|---|
| Code du modèle | 13A-V ADJ-T | 13A ADJ-T | 8A ADJ-T | 8A-V ADJ-T | 8A ADJ-T | 5A ADJ-T | 5A FOLD ADJ-T |
| Anneau de protection (∅), mm | 1220 | 1220 | 1220 | 915 | 915 | 915 | 915 |
| Diamètre de talochage, mm | 1180 | 1180 | 1180 | 875 | 875 | 875 | 875 |
| Poids (sans la poignée), kg | 106 | 102 | 96 | 90 | 84 | 73 | 73 |
| Angle de pales ° | 0–30 | 0–30 | 0–30 | 0–30 | 0–30 | 0–30 | 0–30 |
| Vitesse du rotor (min. / max.) tr/min | 20/200 | 60/125 | 60/125 | 20/200 | 60/125 | 60/125 | 60/125 |
| Type bras de pales | à boulonner | à boulonner | à boulonner | à boulonner | à boulonner | à boulonner | à boulonner |
| Nombre de pales | 4 | 4 | 4 | 4 | 4 | 4 | 4 |
| Type de poignée | Ajustable | Ajustable | Ajustable | Ajustable | Ajustable | Ajustable | Foldable Ajustable |
| Fabricant du moteur | Honda | Honda | Honda | Honda | Honda | Honda | Honda |
| Type de moteur | GX 390 | GX 390 | GX 240 | GX 240 | GX 240 | GX 160 | GX 160 |
| Puissance, kW (ch) à 3600 tr/min | 8.7 (11.7) | 8.0 (10.7) | 5.9 (7.9) | 5.9 (7.9) | 5.9 (7.9) | 3.6 (4.8) | 3.6 (4.8) |
| Consommation de carburant, l/h | 2,7 | 2,7 | 2,7 | 2,7 | 2,7 | 1,8 | 1,8 |
| Contenance du réservoir, l | 6 | 6 | 6,1 | 6 | 6.- | 3,60 | 3,60 |
| Clutch type | CVT-clutch | Centrifugal Clutch | Centrifugal Clutch | CVT-clutch | Centrifugal Clutch | Centrifugal Clutch | Centrifugal Clutch |
| Dispositif de transport | Optional 2x4 bracket | Optional 2x4 bracket | Optional 2x4 bracket | Optional 2x4 bracket | Optional 2x4 bracket | Optional 2x4 bracket | Optional 2x4 bracket |
| Autonomie, h | 2,2 | 2,2 | 2,2 | 2,2 | 2,20 | 2.- | 2.- |
| **REFERENCES** | | | | | | | |
| | 970 46 56–08 | 970 46 56–11 | 970 46 56–09 | 970 46 55–11 | 970 46 55–10 | 970 46 55–08 | 970 46 55–09 |
| | **5'780.-** | **5'480.-** | **5'280.-** | **5'280.-** | **5'080.-** | **4'080.-** | **4'280.-** |

## Husqvarna BG series – Truelles mécaniques





| TRUELLES MÉCANIQUES À MOTEUR ESSENCE | BG 475 | BG 375 | | BG 245 |
|---|---|---|---|---|
| Code du modèle | H9 L BC TP | H9 L BC TP | H6 L BC TP | H4 F BC TP |
| Anneau de protection (∅), mm | 1200 | 950 | 950 | 615 |
| Diamètre de talochage, mm | 1140 | 900 | 900 | 605 |
| Poids (sans la poignée), kg | 105 | 102 | 93 | 60 |
| Angle de pales ° | 0–18 | 0–18 | 0–18 | 0–18 |
| Vitesse du rotor (min. / max.) tr/min | 40–115 | 40–115 | 40–115 | 40–115 |
| Type de bras de pales | À boulonner | Libération rapide/ à boulonner | Libération rapide/ à boulonner | À boulonner |
| Nombre de pales | 4 | 4 | 4 | 4 |
| Type de poignée | Longue pliable | Longue pliable | Longue pliable | Courte pliable |
| Fabricant du moteur | Honda | Honda | Honda | Honda |
| Type de moteur | GX270 | GX270 | GX200 | GX120 |
| Puissance, kW (ch) à 3600 tr/min | 6.3 (8.4) | 6.3 (8.4) | 4.3 (5.8 | 2.6 (3.5) |
| Consommation de carburant, l/h | 2,5 | 2,5 | 1,6 | 1 |
| Contenance du réservoir, l | 5,3 | 5,3 | 3,1 | 2,5 |
| Type d'embrayage | Embrayage à courroie | Embrayage à courroie | Embrayage à courroie | Embrayage à courroie |
| Dispositif de transport | Roues en option | Roues en option | Roues en option | Roues en option |
| Autonomie, h | 2,1 | 2,1 | 1,9 | 2,5 |
| **REFERENCES** | | | | |
| | 967 92 92–01 | 967 92 91–01 | 967 92 90–01 | 967 92 88–01 |
| **PRIX, CHF** | **4'880.-** | **4'880.-** | **3'880.-** | **3'570.-** |




| TRUELLES MÉCANIQUES À MOTEUR ÉLECTRIQUE | BG COMBI 1020 | BG COMBI 850 | BG 245 |
|---|---|---|---|
| Code du modèle | E-L-TP | E-L-TP | E F TP |
| Anneau de protection (∅), mm | 1020 | 850 | 615 |
| Poids, kg | 88 | 86 | 60 |
| Diamètre du disque, mm | 850/915/980 | 850/915/980 | 605 |
| Disque flottant (∅), mm | 865/965/1015 | 865/965/1015 | 605 |
| Vitesse du rotor, tr/min | 60/120 | 60/120 | 120 |
| Nombre de pales | 4 | 4 | 4 |
| Type de poignée | Longue | Longue | Courte pliable |
| Contrôle de la hauteur | Poignée tournante | Poignée tournante | Poignée tournante |
| Anneau de levage | Standard | Standard | Standard |
| Dispositif de transport | Standard | Standard | En option |
| Type bras de pales | Libération rapide | Libération rapide | À boulonner |
| Voltage | 400V–3–50/60 Hz | 400V–3–50/60 Hz | 230V–1–50Hz |
| Puissance, kW (hp) 3 000 tr/min | 1,6/2,4 | 1,6/2,4 | 1,5 |
| Valeur de vibration, m/s² | 1,4 | 1,4 | 3,7 |
| Niveau de puissance sonore garanti, LWa dB(A) | 94 | 94 | 102 |
| Niveau de pression sonore à la position de l'utilisateur, LpA dB(A) | 77 | 77 | 86 |
| **REFERENCES** | | | |
| | 967 92 95–01 | 967 92 94–01 | 967 92 93–01 |
| **PRIX, CHF** | **5'650.-** | **5'510.-** | **3'470.-** |



## Husqvarna BV 20.

| ACCESSOIRES | | |
|---|---|---|
| Poignée d'extention BV 20 | 595 02 95–01 | **90.-** |

## Husqvarna BT 90.

| ACCESSOIRES | | |
|---|---|---|
| Extension 0,5 m | 594 86 05–02 | **997.-** |
| Support d'angle (version essence et électrique) | 596 86 42–01 | **2'354.-** |
| Patin BT 90 | 595 49 91–03 | **399.-** |
| Stabilisateurs | 596 75 53–01 | **1'620.-** |
| Stabilisateur avec système de levage | 594 86 07–01 | **1'678.-** |
| Support d'angle BT90 P | 594 71 09–01 | **3'522.-** |
| Kit treuil électrique double | 596 86 44–01 | **1'635.-** |

## Husqvarna BD.

| ACCESSOIRES | | |
|---|---|---|
| Stabilisateur | 596 19 24–01 | **1'869.-** |
| Stabilisateur avec système de levage | 596 75 54–02 | **2'215.-** |
| Patin (kit complet pour BD 32 – BD 62) | 594 70 98–02 | **1'295.-** |

## Husqvarna CRT 48. (2x5 pales)

| ACCESSOIRES | | |
|---|---|---|
| CHARIOT DE TRANSPORT Kit de roues | 598 92 90–01 | **19.-** |
| ROUES DE TRANSPORT Roues de rechange (2) | 598 92 99–01 | **5.-** |
| Poids Kit de 2 (4.5 kg chacun) | 598 92 91–01 | **-** |

## Husqvarna CT 48.

| ACCESSOIRES | | |
|---|---|---|
| Support de levage CT48 | 598 92 73–02 | **220.-** |
| Kit de levage en bois 2"X4" CT 48 | 598 92 88–02 | **106.-** |

## Husqvarna CRT 36

| ACCESSOIRES | | |
|---|---|---|
| Support de levage CT36 | 598 92 73–01 | **205.-** |
| Kit de levage en bois 2"X4" CT 36 | 598 92 88–01 | **106.-** |

## Talocheuses BG Husqvarna

| ACCESSOIRES | | |
|---|---|---|
| Kit de roues BG 475 et BG 375 | 594 75 15–01 | **370.-** |
| Kit de roues BG 245 | 596 19 23–01 | **148.-** |
| Anneau de rechange BG COMBI ∅ 850 mm | 597 15 54–01 | **859.-** |
| Anneau de rechange BG COMBI ∅ 1020 mm | 597 15 84–01 | **925.-** |

# DISQUES FLOTTANTS ET PALES POUR TRUELLE À BÉTON

Pour vous fournir les meilleures performances, Husqvarna offre une large gamme de pales et de disques, permettant d'atteindre une performance inégalée au stade final du processus. Parmi les produits de nos deux gammes – ProLine et Classic Line – vous trouverez facilement le niveau de performance approprié à votre travail.



**PALE FLOTTANTE EN ACIER** Les pales flottantes sont utilisées pour lisser la surface du béton dans la phase initiale de finition du béton. Les pales flottantes Husqvarna ont une surface presque plate, créant un effet d'aspiration entre la pale et la surface. Cela déplace le béton d'une position supérieure à une position inférieure sur la dalle.

**DISQUE FLOTTANT EN ACIER** Les disques flottants sont une alternative aux pales flottantes. Les disques flottants augmentent le niveau global de planéité de la dalle de béton.

**PALE DE FINITION EN ACIER** Les pales de finition sont utilisées après le processus de lissage lorsque la surface a durci ou séché. L'excellente qualité des pales offre à l'utilisateur un grand avantage pour régler l'angle des pales afin d'obtenir la finition désirée.

**PALE DE FINITION EN PLASTIQUE** Dans certains cas, la finition avec des pales en acier laisse des marques sombres sur la surface du béton, en particulier sur les surfaces de couleur ou réfléchissantes, en raison des dépôts métalliques. La grande qualité des pales en plastique (polyéthylène à très haut poids moléculaire) offre aux entrepreneurs une finition parfaite pour leurs dalles colorées.

**PALE COMBINÉE** Les pales combinées sont un choix de pale deux en un. La forme de la pale permet d'utiliser un côté pour le lissage et l'autre pour la finition. Les pales combinées permettent aux utilisateurs de réaliser le lissage et la finition sans changer de pale.

**GOLD**
**SILVER**

Pour plus de détails, voir page 8.

| GUIDE D'APPLICATION | PROLINE | | | | | CLASSICLINE | | | |
|---|---|---|---|---|---|---|---|---|---|
| PRODUIT | PALE FLOTTANTE EN ACIER | DISQUE FLOTTANT EN ACIER | PALE DE FINITION EN ACIER | PALE DE FINITION EN PLASTIQUE | PALE COMBINÉE | PALE FLOTTANTE EN ACIER | DISQUE FLOTTANT EN ACIER | PALE DE FINITION EN ACIER | PALE COMBINÉE |
| Flottant | ●●● | ●●● | – | – | ●● | ●●● | ●●● | – | ●● |
| Passage de la truelle grossier | ● | – | ●●● | – | ●● | ● | – | ●●● | ●● |
| Passage de la truelle lisse | – | – | ●●● | ●●● | – | – | – | ●●● | – |

●●● = Optimal ●● = Bon ● = Acceptable — = Pas recommandé

## Husqvarna ProLine.

– Grande épaisseur
– Accessoire à libération rapide (BG 375 et BG Combi)
– Inclusion spéciale : Pales en plastique

Husqvarna ProLine offre des pales en plastique, des pales en acier et des disques en acier exceptionnels et d'une grande qualité avec une longue durée de vie et une haute résistance à l'usure pour une performance optimale. Il se compose d'une lame flottante, d'un disque flottant, d'une lame de finition et d'une lame combinée. De plus, nous offrons une option de libération rapide qui permet aux professionnels de gagner du temps en réduisant le temps nécessaire pour changer les pales.

## Husqvarna ClassicLine.

– Épaisseur moyenne
– Accessoire standard à boulonner

Husqvarna ClassicLine offre des pales et des disques en acier de grande qualité avec d'excellentes performances pour tous les travaux impliquant du béton. ClassicLine se compose d'un disque flottant, d'une lame de finition et d'une lame combinée.

## Lames et disques flottants pour truelle.

| | REFERENCE PRODUIT | TYPE | MATÉRIAU | DIAMÈTRE, MM | LARGEUR, MM | LONGUEUR, MM | PCS/LOT | PRIX, CHF |
|---|---|---|---|---|---|---|---|---|
| **BG 475 – PRO LINE** | | | | | | | | |
| Pales flottantes | 594 20 78–01 | À boulonner | Acier | | 247 | 467 | 4 | **29.-** |
| Pales de finition | 594 86 71–01 | À boulonner | Acier | | 150 | 460 | 4 | **262.-** |
| Pales combinées | 594 86 70–01 | À boulonner | Acier | | 200 | 458 | 4 | **307.-** |
| Pales de finition | 594 86 74–01 | À boulonner | | | 150 | 458 | 4 | **368.-** |
| **BG 475 – CLASSIC LINE** | | | | | | | | |
| Pales de finition | 594 19 86–01 | À boulonner | Acier | | 153 | 459 | 4 | **81.-** |
| **BG 375 – PRO LINE** | | | | | | | | |
| Disque flottant (9 ch seulement) | 594 24 36–01 | Pales de finition à coulisser | Acier | 950 | | | 1 | **217.-** |
| Pales flottantes | 594 19 83–01 | Libération rapide | Acier | | 218 | 358 | 4 | **339.-** |
| Pales de finition | 594 22 76–01 | Libération rapide | Acier | | 153 | 376 | 4 | **122.-** |
| Pales combinées | 594 86 69–01 | À boulonner | Acier | | 200 | 337 | 4 | **288.-** |
| Pales de finition | 594 86 73–01 | À boulonner | Plastique | | 153 | 376 | 4 | **368.-** |
| **BG 375 – CLASSIC LINE** | | | | | | | | |
| Disque flottant (9 ch seulement) | 594 24 02–01 | Pales de finition à coulisser | Acier | 950 | | | 1 | **183.-** |
| Pales de finition | 594 71 11–01 | À boulonner | Acier | | 152 | 355 | 4 | **59.-** |
| Pales combinées | 594 86 68–01 | À boulonner | Acier | | 200 | 337 | 4 | **83.-** |
| **BG 245 – PRO LINE** | | | | | | | | |
| Disque flottant | 594 24 40–01 | Pales de finition à coulisser | Acier | 608 | | | 1 | **153.-** |
| Pales combinées | 594 70 99–01 | À boulonner | Acier | | 127 | 235 | 4 | **86.-** |
| Pales de finition | 594 86 72–01 | À boulonner | Plastique | | 125 | 227 | 4 | **85.-** |
| **BG 245 – CLASSIC LINE** | | | | | | | | |
| Disque flottant | 595 07 12–01 | Pales de finition à coulisser | Acier | 610 | | | 1 | **142.-** |
| Pales combinées | 594 86 67–01 | À boulonner | Acier | | 127 | 235 | 4 | **45.-** |
| **BG COMBI – PROLINE** | | | | | | | | |
| Pales flottantes | 594 19 83–01 | Libération rapide | Acier | | 218 | 358 | 4 | **339.-** |
| Pales de finition | 594 22 76–01 | Libération rapide | Acier | | 153 | 376 | 4 | **122.-** |
| Pales combinées | 594 86 69–01 | À boulonner | Acier | | 200 | 337 | 4 | **288.-** |
| Pales de finition | 594 86 73–01 | À boulonner | Plastique | | 153 | 376 | 4 | **368.-** |
| **BG COMBI – CLASSIC LINE** | | | | | | | | |
| Disque flottant | 594 24 10–01 | Pales de finition à coulisser | Acier | 865 | | | 1 | **171.-** |
| Disque flottant | 594 24 36–01 | Pales de finition à coulisser | Acier | 950 | | | 1 | **217.-** |
| Disque flottant | 594 24 12–01 | Pales de finition à coulisser | Acier | 1015 | | | 1 | **215.-** |
| **CT 36** | | | | | | | | |
| Disque flottant CT/CRT | 598 93 02–01 | À clipser | Acier | 972 | | | 2 | **1'040.-** |
| Disque flottant CT/CRT | 598 93 03–01 | À clipser | Acier | 972 | | | 10 | **3'390.-** |
| Disque flottant CT/CRT | 599 50 70–01 | À clipser | Acier | 966 | | | 1 | **151.-** |
| Disque flottant CT/CRT | 599 50 70–02 | À clipser | Acier | 966 | | | 10 | **996.-** |
| Pales flottantes CT/CRT | 599 34 36–01 | À coulisser | Acier | | 254 | 356 | 4 | **176.-** |
| Pales de finition CT/CRT | 598 92 95–01 | A boulonner | Acier | | 152 | 356 | 4 | **210.-** |
| Pales de finition CT/CRT | 599 50 67–01 | A boulonner | Acier | | 160 | 356 | 4 | **176.-** |
| Pales de finition CT/CRT | 599 50 67–02 | A boulonner | Acier | | 160 | 356 | 40 | **1'200.-** |
| Pales combinées CT/CRT | 598 92 95–02 | A boulonner | Acier | | 203 | 356 | 4 | **165.-** |
| **CT 48** | | | | | | | | |
| Disque flottant CT/CRT | 598 93 02–02 | À clipser | Acier | 1.213 | | | 2 | **948.-** |
| Disque flottant CT/CRT | 599 50 74–01 | À clipser | Acier | 1.200 | | | 1 | **207.-** |
| Pales flottantes CT/CRT | 598 92 98–03 | À coulisser | Acier | | 254 | 457 | 4 | **150.-** |
| Pales de finition CT/CRT | 598 92 98–01 | A boulonner | Acier | | 152 | 457 | 4 | **96.-** |
| Pales de finition CT/CRT | 599 50 65–01 | A boulonner | Acier | | 160 | 465 | 4 | **101.-** |
| Pales de finition CT/CRT | 599 50 65–02 | A boulonner | Acier | | 160 | 465 | 40 | **745.-** |
| Pales combinées CT/CRT | 598 92 98–02 | A boulonner | Acier | | 203 | 457 | 4 | **131.-** |
| **CRT 36** | | | | | | | | |
| Disque flottant CT/CRT | 598 93 02–01 | À clipser | Acier | 972 | | | 2 | **1'040.-** |
| Disque flottant CT/CRT | 598 93 03–01 | À clipser | Acier | 972 | | | 10 | **3'390.-** |
| Disque flottant CT/CRT | 599 50 70–01 | À clipser | Acier | 966 | | | 1 | **151.-** |
| Disque flottant CT/CRT | 599 50 70–02 | À clipser | Acier | 966 | | | 10 | **996.-** |
| Pales flottantes CT/CRT | 599 34 36–01 | | Acier | | 254 | 356 | 4 | **176.-** |
| Pales de finition CT/CRT | 598 92 95–01 | A boulonner | Acier | | 152 | 356 | 4 | **210.-** |
| Pales de finition CT/CRT | 599 50 67–01 | A boulonner | Acier | | 160 | 356 | 4 | **176.-** |
| Pales de finition CT/CRT | 599 50 67–02 | A boulonner | Acier | | 160 | 356 | 40 | **1'200.-** |
| Pales combinées CT/CRT | 598 92 95–02 | A boulonner | Acier | | 203 | 356 | 4 | **165.-** |
| **CRT 48** | | | | | | | | |
| Disque flottant CT/CRT | 598 93 02–03 | À clipser | Acier | 1.213 | | | 2 | **1'118.-** |
| Disque flottant CT/CRT | 598 93 02–04 | Style Clip Z | Acier | 1.219 | | | 2 | **1'040.-** |
| Disque flottant CT/CRT | 598 93 03–03 | À clipser | Acier | 1.213 | | | 10 | **3'993.-** |
| Disque flottant CT/CRT | 598 93 03–04 | Style Clip Z | Acier | 1.219 | | | 10 | **4'340.-** |
| Disque flottant CT/CRT | 599 50 74–05 | À clipser | Acier | 1.200 | | | 2 | **388.-** |
| Pales flottantes CT/CRT | 598 92 98–03 | | Acier | | 254 | 457 | 4 | **150.-** |
| Pales de finition CT/CRT | 598 92 98–01 | | Acier | | 152 | 457 | 4 | **96.-** |
| Pales de finition CT/CRT | 599 50 65–01 | A boulonner | Acier | | 160 | 465 | 4 | **101.-** |
| Pales de finition CT/CRT | 599 50 65–02 | A boulonner | Acier | | 160 | 465 | 40 | **745.-** |
| Pales combinées CT/CRT | 598 92 98–02 | A boulonner | Acier | | | | 4 | **131.-** |
| **CRT 60** | | | | | | | | |
| Disque d'ébauche CT/CRT | 598 93 08–01 | Style Clip Z | Acier | | | | 1 | **543.-** |
| Jeu de pales de lissage CT/CRT | 598 93 07–01 | A boulonner | Acier | | 152 | 584 | 4 | **204.-** |
| Pales combinées CT/CRT | 599 06 42–01 | | | | | | 4 | **155.-** |

# SYSTÈME HIPERTROWEL™ - POLISSAGE RAPIDE DES GRANDES SURFACES EN BÉTON

En tant que spécialiste du polissage des sols en béton, vous avez parfois besoin d'une méthode de polissage plus rapide que d'utiliser une ponceuse. Surtout lorsque vous avez affaire à une zone vraiment vaste et dégagée, où la planéité de la surface est déjà suffisante.

Le système Husqvarna Hipertrowel ™ est exactement la solution que vous recherchez. Nous combinons notre expertise dans le polissage des sols en béton, nos outils diamantés de qualité supérieure et notre technologie d'entraînement avancée pour les truelles afin de créer des sols en béton polis fonctionnels obtenus à la vitesse d'une truelle autoportée.

## COMMENT ÇA MARCHE ?

La méthode Hipertrowel ™ est un processus de polissage humide en six étapes (# 30G - # 600G), et trois étapes finales optionnelles (# 800G - # 3000G). Selon les conditions du sol, un ponçage initial et un jointoiement avec une ponceuse peuvent être recommandés.



PROCESSUS HUMIDE - ÉTAPES DE RÉSINES







PROCESSUS HUMIDE - ÉTAPES MÉTALLIQUES LONGUE DURÉE POUR LES SOLS ABRASIFS

## LE SYSTEME COMPLET PAR HUSQVARNA



Truelle Autoportée
Husqvarna CRT48, CRT 36



Pare-éclaboussures

Pilote gyroscopique avec système d'attache truelle




Outils diamantés Hiperflex TRW



Aspirateur à boues Husqvarna : W 70 P + kit de raclage

## VOUS AUREZ AUSSI BESOIN

- Robinet d'eau sous pression
- Solution d'élimination des boues
- Bâche de protection murale





1 Hiperflex TRW #30



2 Hiperflex TRW #50



3 Hiperflex TRW #100



4 Hiperflex TRW #200



5 Hiperflex TRW #400



6 Hiperflex TRW #600



7 Hiperflex TRW LongLife #30



8 Hiperflex TRW LongLife #50



9 Hiperflex TRW LongLife #100



10 Hiperflex TRW #800



11 Hiperflex TRW #1500



12 Hiperflex TRW #3000



13 Hiperclean TRW 14"



14 Pad driver 14"

15 Fixation A



16 Fixation B



17 Fixation C



18 Fixation D



19 Hiperhard™ (K)



20 Hiperguard

## Hipertrowel

| | NOM | COULEUR | DESCRIPTION | DIAMETRE, INCH/MM | REFERENCE PRODUIT | PRIX, CHF |
|---|---|---|---|---|---|---|
| 1 | Hiperflex TRW #30 | Orange | Pad semi-métallique #30 | 14 / 350 | 593 94 68–01 | * |
| 2 | Hiperflex TRW #50 | Vert foncé | Pad semi-métallique #50 | 14 / 350 | 593 94 68–13 | * |
| 3 | Hiperflex TRW #100 | Noir | Pad semi-métallique #100 | 14 / 350 | 593 94 68–14 | * |
| 4 | Hiperflex TRW #200 | Rouge | Pad semi-métallique #200 | 14 / 350 | 593 94 68–15 | * |
| 5 | Hiperflex TRW #400 | Jaune | Pad semi-métallique #400 | 14 / 350 | 593 94 68–16 | * |
| 6 | Hiperflex TRW #600 | Marron | Pad semi-métallique #600 | 14 / 350 | 593 94 68–17 | * |
| 7 | Hiperflex TRW LongLife #30 | Orange | Pad métallique #30 | 14 / 350 | 593 94 68–41 | * |
| 8 | Hiperflex TRW LongLife #50 | Vert foncé | Pad métallique #50 | 14 / 350 | 593 94 68–35 | * |
| 9 | Hiperflex TRW LongLife #100 | Noir | Pad métallique #100 | 14 / 350 | 593 94 68–36 | * |
| 10 | Hiperflex TRW #800 | Blanc | Pad résine #800 | 14 / 350 | 593 94 68–18 | * |
| 11 | Hiperflex TRW #1500 | Bleu | Pad résine #1500 | 14 / 350 | 593 94 68–19 | * |
| 12 | Hiperflex TRW #3000 | Gris | Pad résine #3000 | 14 / 350 | 593 94 68–20 | * |
| 13 | Hiperclean TRW | Gris | Pad de finition | 14 / 350 | | * |
| 14 | Pad Driver | | Tournevis + 4 vis | 14 / 350 | 597 27 90–01 | * |
| 15 | Befestigungssatz A | | Plaque de montage + roulement rotatif | | 593 94 68–22 | * |
| 16 | Befestigungssatz B | | Plaque de montage + roulement rotatif | | 593 94 68–23 | * |
| 17 | Befestigungssatz C | | Plaque de montage + roulement rotatif | | 593 94 68–25 | * |
| 18 | Befestigungssatz D | | Plaque de montage + roulement rotatif | | 593 94 68–42 | * |
| 19 | Hiperhard™ (K), 20 l | | Durcisseur de sol | | 529 75 10–09 | * |
| 20 | Hiperguard SB, 10 l | | Protection de sol | | 501 19 79–08 | * |

*Prix sur demande

# DEVANCEZ LES FISSURES : DÉCOUPEZ LE BÉTON PENDANT QU'IL EST ENCORE FRAIS

Husqvarna Soff-Cut® est idéal pour découper des joints de dilatation au plus tôt après avoir coulé le béton. C'est une solution pour réduire le risque d'apparition de fissures, un des problèmes potentiels les plus coûteux et plus lourds pour les entrepreneurs en béton. Les principaux avantages sont une productivité élevée qui résulte de la possibilité de couler et de découper le même jour, et, bien sûr, le travail soigné obtenu grâce à la faible profondeur de coupe.

## Présentation générale.

La gamme Husqvarna Soff-Cut comprend quatre modèles, avec des profondeurs de coupe allant de 30 mm à 76 mm, des moteurs de 3.3 kW à 17 kW, et des poids de 39 kg à 221 kg. Pour une productivité maximale, choisissez le modèle Soff-Cut adapté au travail demandé.

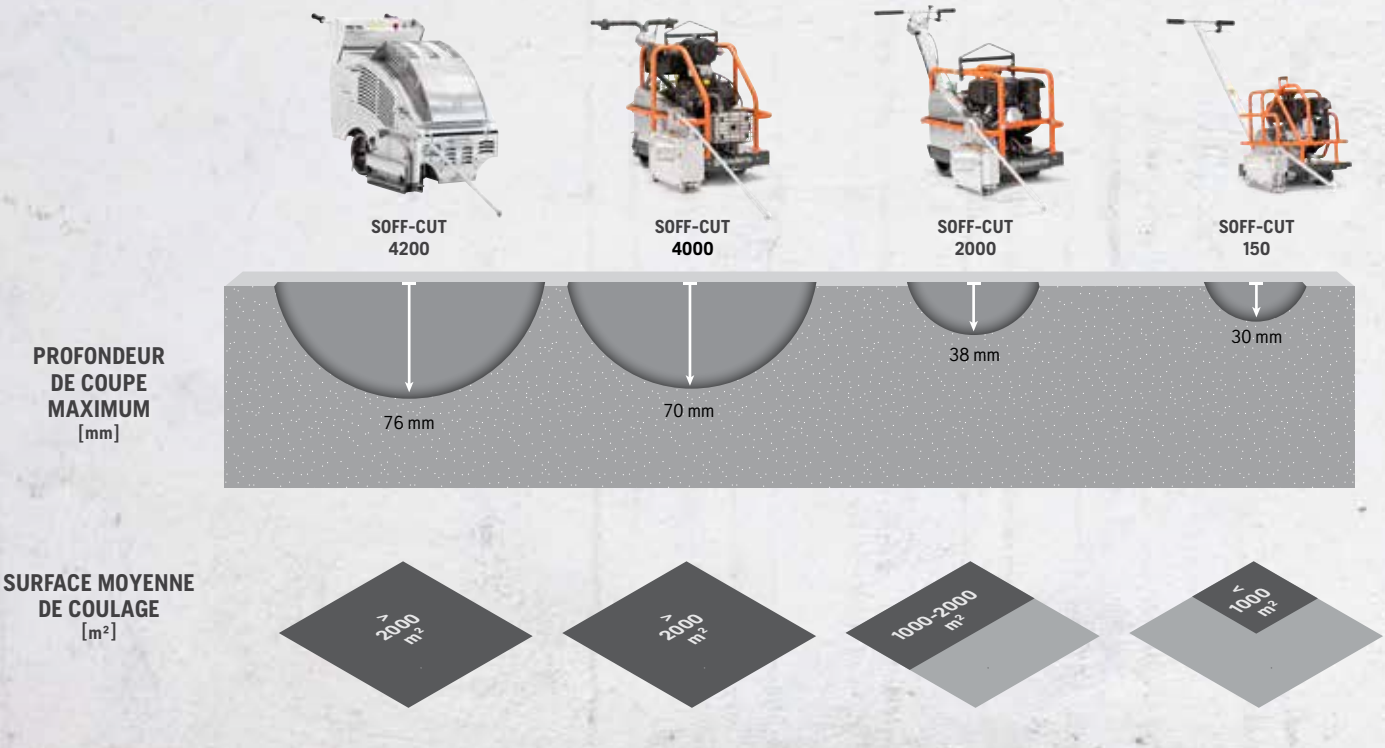


***Productivité**

Les taux de productivité sont estimés approximativement et peuvent varier, p.ex. en raison des paramètres suivants: profondeur de coupe, choix du disque ou coupe dans béton frais.




## Le problème.

Lorsque le béton durcit, des contraintes se développent à l'intérieur. L'objectif de la maîtrise de la fissuration est de compenser ces contraintes avant qu'elles ne donnent lieu à des fissures de retrait.

## La solution.

Avec le système de découpe à sec Husqvarna Soff-Cut Ultra Early Entry™, les joints peuvent être sciés dans l'heure ou les deux heures qui suivent la finition par truelles mécaniques (hélicoptères). La technologie Soff-Cut de Husqvarna associe un disque Soff-Cut et un patin-skid (patin de protection). La rotation vers le haut de la lame est combinée avec un patin de protection, qui applique une pression sur la surface afin d'éviter l'éclatement et l'écaillage. Soff-Cut vous permet de scier à un stade précoce lors du processus de finition afin de mieux contrôler les fissures de retrait.



Parmi les problèmes potentiels auxquels sont confrontés les entrepreneurs dallagistes, les fissures de retrait sont les plus coûteuses et les plus lourdes.



Le système Soff-Cut permet de maîtriser l'apparition de fissures de retrait en découpant le béton à sec à un stade précoce.

Pour plus de détails, visitez www.husqvarnacp.ch





| ULTRA EARLY ENTRY SAW / SCIE BETON ULTRA FRAIS | SOFF-CUT 4200 | SOFF-CUT 4000 | SOFF-CUT 2000 | SOFF-CUT 150 |
|---|---|---|---|---|
| **CARACTERISTIQUES TECHNIQUES** | | | | |
| Moteur | Kohler | Kohler | Kohler | Kohler |
| Puissance maximum, kW ** | 17,2 | 14,9 | 6,5 | 4,0 |
| Diam. maxi. disque, mm | 350 | 350 | 250 | 150 |
| Prof. maxi. de coupe, mm | 76 | 70 | 38 | 30 |
| Poids, kg | 257 | 191 | 144 | 40 |
| Certifié CE | — | Ja | Ja | Ja |
| **REFERENCES** | | | | |
| | 966 84 56–05 | 966 84 55–06 | 966 84 53–04 | 966 84 48–16 |
| **PRIX, CHF** | - | 18'200.- | - | - |

* Avec VAC port. **Chiffre avancé par le constructeur du moteur..

## Husqvarna Soff-Cut 4200.

| ACCESSOIRES | |
|---|---|
| Kit de remontage Non-VAC | 595 95 33–01 |

| PIECES DE RECHANGE | |
|---|---|
| Filtre à air, lot de 2 | 505 48 74–02 |
| Batterie, 12 V CC | 505 48 76–01 |
| Filtre à huile, lot de 2 | 505 48 77–01 |
| Lampes latérales | 505 48 69–02 |
| Bougie, lot de 2 | 505 48 28–03 |

## Husqvarna Soff-Cut 4000.

| ACCESSOIRES | | |
|---|---|---|
| Kit projecteur | 594 91 56–01 | - |
| Kit de remontage Non-VAC | 595 95 05–01 | **1'181.-** |
| Kit projecteur 4000/2000 | 594 91 52–01 | - |
| Clé anglaise 99-G20–1652–01 | 505 71 99–01 | - |

| PIECES DE RECHANGE | | |
|---|---|---|
| Filtre à air, lot de 2 | 505 48 23–06 | **326.-** |
| Bougie, lot de 2 | 505 48 39–02 | **122.-** |
| Courroie pour la pompe | 505 48 48–01 | **86.-** |
| Bougie, lot de 2 | 505 66 66–01 | **18.-** |

## Husqvarna Soff-Cut 2000.

| ACCESSOIRES | | |
|---|---|---|
| Kit projecteur | 594 91 56–01 | - |
| Kit de remontage Non-VAC | 595 90 93–01 | - |
| Kit projecteur 4000/2000 | 594 91 52–01 | - |
| Clé anglaise 99-G20–1652–01 | 505 71 99–01 | - |

| PIECES DE RECHANGE | | |
|---|---|---|
| Courroie pour le disque | 505 48 22–02 | **91.-** |
| Courroie pour la pompe | 505 48 40–02 | **37.-** |
| Bougie | 505 48 28–01 | **29.-** |

## Husqvarna Soff-Cut 150.

| ACCESSOIRES | | |
|---|---|---|
| Capot de fixation aspirateur | 589 94 90–01 | **164.-** |
| Régulateur de hauteur | 505 39 81–01 | - |

| PIECES DE RECHANGE | | |
|---|---|---|
| Filtre à air | 505 48 23–01 | **109.-** |
| Courroie pour le disque, lot de 2 | 505 48 22–01 | **46.-** |
| Clé pour disque | 505 48 31–02 | **8.-** |
| Bougie, lot de 2 | 505 48 28–01 | **29.-** |



Kit projecteur

**GOLD**

Pour plus de détails, voir page 8.




XL14




XL10



XL6

| PRODUIT | XL14 | | | XL10 | | | XL6 | | |
|---|---|---|---|---|---|---|---|---|---|
| | 2000 | 3000 | 5000 | 2000 | 3000 | 5000 | 2000 | 3000 | 5000 |
| **MATERIAU** | | | | | | | | | |
| Béton à granulats très durs à durs | ●●● | – | – | ●●● | – | – | ●●● | – | – |
| Béton à granulats durs à moyennement durs | – | ●●● | – | – | ●●● | – | – | ●●● | – |
| Béton à granulats tendres à très tendres | – | – | ●●● | – | – | ●●● | – | – | ●●● |
| **MATÉRIEL RECOMMANDÉ** | | | | | | | | | |
| | SC 4200, SC 4000 | | | SC 2000e | | | SC 150 | | |

●●● = Optimal ●● = Bon ● = Acceptable – = Pas recommandé

## Husqvarna XL14/XL10/XL6.

| REFERENCE | DÉSIGNATION | DIAMETRE, MM | FORME DU SEGMENT | LONGUEUR DE SEGMENT, MM | EPAISSEUR SEGMENT, MM | HAUTEUR DE SEGMENT, MM | NOMBRE DE SEGMENTS | ALESAGE | PRIX, CHF |
|---|---|---|---|---|---|---|---|---|---|
| **XL14** | | | | | | | | | |
| 542 75 61–13 | XL14–2000 | 350 | Plat | 40 | 3,2 | 9 + 2,5 | 24 | Soff-Cut Triangulaire | **830.-** |
| 542 75 61–14 | XL14–3000 | 350 | Plat | 40 | 3,2 | 9 + 2,5 | 24 | Soff-Cut Triangulaire | **830.-** |
| 542 75 61–16 | XL14–5000 | 350 | Plat | 40 | 3,2 | 9 + 2,5 | 24 | Soff-Cut Triangulaire | **830.-** |
| **XL10** | | | | | | | | | |
| 542 75 61–01 | XL10–2000 | 250 | Plat | 40 | 2,6 | 9 + 2,5 | 17 | Soff-Cut Triangulaire | **550.-** |
| 542 75 61–02 | XL10–3000 | 250 | Plat | 40 | 2,6 | 9 + 2,5 | 17 | Soff-Cut Triangulaire | **550.-** |
| 542 75 61–04 | XL10–5000 | 250 | Plat | 40 | 2,6 | 9 + 2,5 | 17 | Soff-Cut Triangulaire | **550.-** |
| **XL6** | | | | | | | | | |
| 542 77 70–06 | XL6–2000 | 150 | Plat | 32 | 2,6 | 8 + 1,5 | 12 | Soff-Cut Triangulaire | **195.-** |
| 542 77 70–07 | XL6–3000 | 150 | Plat | 32 | 2,6 | 8 + 1,5 | 12 | Soff-Cut Triangulaire | **195.-** |
| 542 77 70–09 | XL6–5000 | 150 | Plat | 32 | 2,6 | 8 + 1,5 | 12 | Soff-Cut Triangulaire | **195.-** |

Autres disques à la demande.



Mettez un protège-joint Soff-Cut au point d'intersection des traits avant de passer avec la scie, pour éviter que les coins ne se brisent

| PROTEGE-JOINTS | | |
|---|---|---|
| Bleu, lot de 150–disques 300 et 350 mm | 505 48 32–03 | **19.-** |
| Rouge, lot de 150–disques 150, 200 et 250 mm | 505 48 32–02 | **19.-** |



Une plaque d'usure Soff-Cut est fournie avec chaque disque XL. Grâce à elle, le sciage peut être effectué le même jour sans éclats.

**GÉREZ LA POUSSIÈRE ET LA BOUE SIMPLEMENT ET EFFICACEMENT !**

**DÉCOUVREZ LE GUIDE DES SYSTÈMES À LA PAGE 64**

# DES SYSTÈMES DE SURFAÇAGE À LA PRODUCTIVITÉ EXCEPTIONNELLE

La préparation, le ponçage et le polissage des sols en béton mais aussi la réparation et le polissage du granito et autres pierres naturelles, sont des travaux exigeants. Notre mission est de faire en sorte que vous puissiez travailler au maximum de votre potentiel grâce à un système qui comprend la technologie brevetée Dual Drive, les machines radiocommetées PG 830 RC et PG 690 RC ainsi que nos collecteurs de poussière efficaces. Dans notre gamme, vous trouverez également les petits modèles PG, pratiques et faciles à transporter. Comme toutes les PG de Husqvarna, elles sont équipées de série de notre système d'attache rapide Rougei Lock® pour outils diamantés. Grâce à l'ajout de notre gamme d'équipements, d'outils et de produits chimiques HTC, nous ouvrons un tout nouveau monde d'options pour chaque professionnel du surfaçage.

## Présentation générale.

La gamme de surfaceuses Husqvarna comprend 14 modèles, avec des largeurs de travail allant de 280 mm à 920 mm, des moteurs de 2,2 kW à 15 kW, et des poids de 70 kg à 600 kg. Il existe toujours un modèle Husqvarna qui convient parfaitement au travail demandé.

**DUAL DRIVE TECHNOLOGY™**
Cette technologie brevetée apporte une plus grande productivité, un meilleur contrôle par l'utilisateur et un champ d'applications élargi. Disponible sur la PG 830 et PG 690

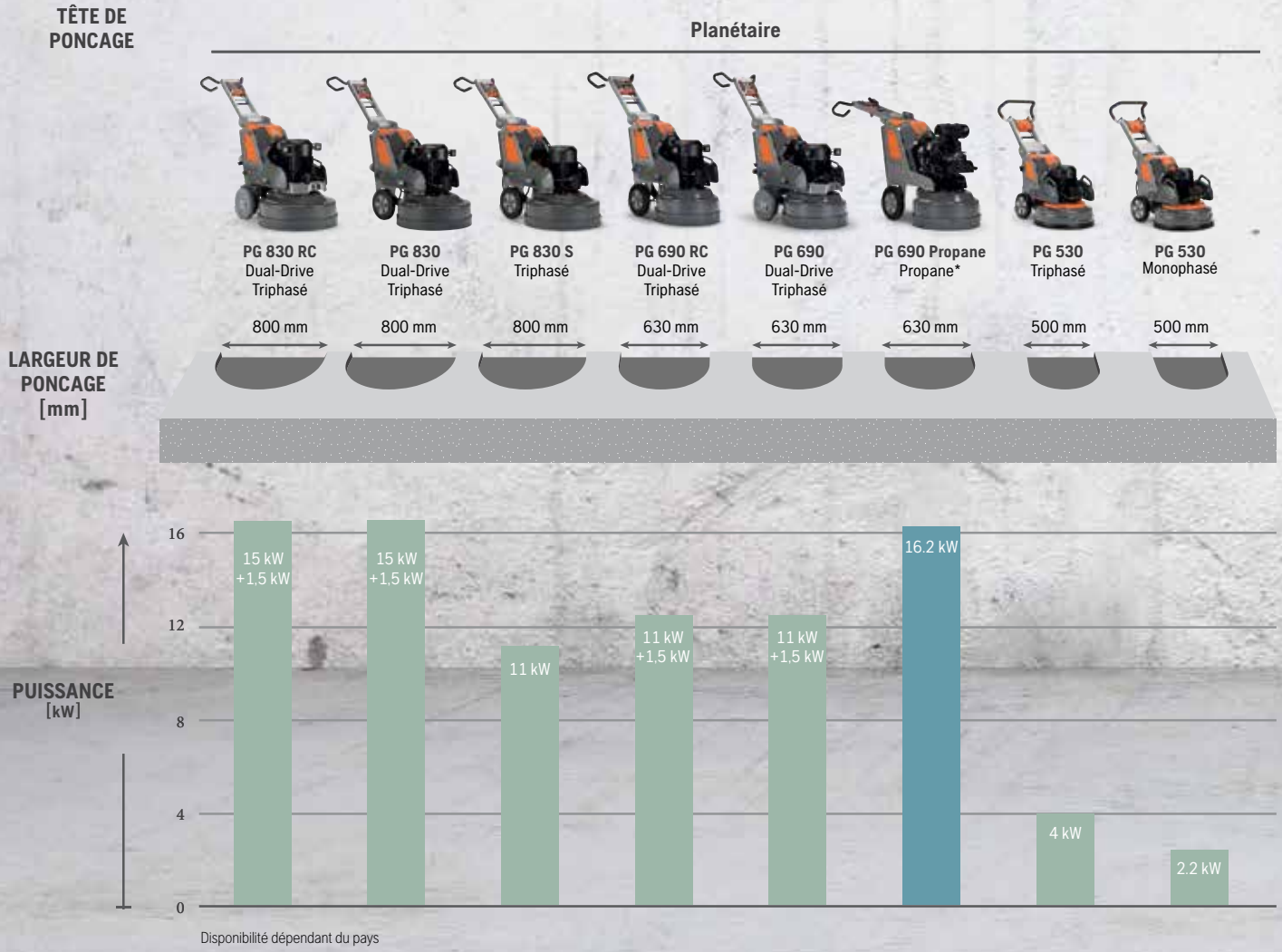


Disponibilité dépendant du pays



**TÉLÉCOMMANDE** Télécommandées et autopropulsées, la Husqvarna PG 830 RC et PG 690 RC procurent une productivité nettement plus élevée et des résultats de travail encore meilleurs, mais aussi plus d'ergonomie dans l'utilisation et le transport de la machine.




**HUSQVARNA HIPERFLOOR®** Une méthode pour poncer, traiter et polir les sols en béton. Résultat : un sol hautement brillant, plus dur et plus solide.







Pour plus de détails,
visitez www.husqvarnacp.ch







| SURFACEUSES | PG 830 RC | PG 830 | PG 830 S |
|---|---|---|---|
| **CARACTERISTIQUES TECHNIQUES** | | | |
| | 3 × 380 - 415 V<br>50 - 60 Hz<br>30A 15 + 1.5 kW | 3 × 380 - 415 V<br>50 - 60 Hz<br>30A 15 + 1.5 kW | 3 × 380 - 415 V<br>50 - 60 Hz<br>30A 11 kW |
| Puissance, kW | 16.5 | 16.5 | 11 |
| Tension, V | 380–415 | 380–415 | 380–415 |
| Intensité nominale, A | 30 | 30 | 22 |
| Prise, A | CEE 5-pôles 32A 6h | CEE 5-pôles 32A 6h | CEE 5-pôles 32A 6h |
| Alimentation électrique | Triphasé | Triphasé | Triphasé |
| Largeur de meulage, mm | 800 | 800 | 800 |
| Disque de meulage, mm | 3×270 | 3×270 | 3×270 |
| Type de tête de ponçage | Dual Drive | Dual Drive | 3 têtes |
| Rotation des disques | A ou B | A ou B | A ou B |
| Pression totale de meulage, kg | 302 | 288 | 238 |
| Pression de ponçage avec poids, kg | 259–362 | 245–348 | 195–298 |
| Vitesse de rotation du disque de ponçage, tr/min | 421–1403 | 421–1403 | 421–1403 |
| Encombrement (L×l×h), mm | 1410×830×1155 | 1550×830×1145 | 1550×830×1145 |
| Poids, kg | 598 | 556 | 497 |
| Kit de communication SMS/GPS | ● | – | – |
| Alimentation par batterie pour le transport | ● | – | – |
| Option de pack connectivité Fleet | ●/● | – / ● | – / ● |
| Chargeur USB | ● | ● | – |
| **MATÉRIEL RECOMMANDÉ** | | | |
| Extracteur de poussière recommandé | T 10000/ HTC D 80 / HTC D 60 | T 10000/ HTC D 80 / HTC D 60 | T 10000/ HTC D 80 / HTC 60 |
| Pré-séparateur recommandé | C 5500 | C 5500 | C 5500 |
| **REFERENCES** | | | |
| | 967 97 79–01, 380–415 V | 967 97 78–01, 380–415 V | 967 97 77–01, 380–415 V |
| **PRIX, CHF** | **42'660.-** | **29'990.-** | **-** |





| SURFACEUSES | PG 510 | PG 450 | PG 400 |
|---|---|---|---|
| **CARACTERISTIQUES TECHNIQUES** | | | |
| Puissance, kW | 4 | 2.2 | 4.0 |
| Tension, V | 400 | 200–240 | 380–415, 440–480 |
| Intensité nominale, A | 16 | 13 | 9 |
| Prise, A | CEE 7/7 (schuko) / CEE 5-pole 16A 6h, commutateur de phase | CEE 7/7 (schuko) | CEE 5-pôles 16A 6h, commutateur de phase |
| Alimentation électrique | 3-phasig | 1-phasig | 3-phasig |
| Largeur de meulage, mm | 515 | 450 | 400 |
| Disque de meulage, mm | 3 x 230 | 3×180 | 400 |
| Type de tête de ponçage | 3 têtes | 3 têtes | Plateau unique |
| Rotation des disques | A ou B | B | A ou B |
| Pression totale de meulage, kg | 79/66 | 69 | 73 |
| Vitesse disque ponçage, tour/min | 558 | 705 | 1445 |
| Encombrement (L×l×h), mm | 1525×555×950 | 1310×482×1144 | 1400×435×1050 |
| Poids, kg | 133/120 | 109 | 115 |
| **MATÉRIEL RECOMMANDÉ** | | | |
| Extracteur de poussière recommandé | T 4000 (3-phasig)/ S 26 (1-phasig) | S 26, DE 120 | S 36 |
| Pré-séparateur recommandé | C 3000 | C 3000 | C 3000 |
| **REFERENCES** | | | |
| | 967 93 20–01, 3-phasig | 967 64 86–01 | 967 96 64–01 |
| | 967 93 20–02, Monophasé | 967 64 86–02 | 967 96 64–02 |
| **PRIX, CHF** | **9'200,-** | **6'750.-** | **5'100.-** |









| PG 690 RC | PG 690 | PG 540 (4 KW) | PG 540 (2.2 KW) |
|---|---|---|---|
| 3 × 380 - 415 V<br>50 - 60 Hz<br>30A 11+1.5kW | 3 × 380 - 415 V<br>50 - 60 Hz<br>30A 11+1.5kW | 3 × 380 - 415 V<br>50 - 60 Hz<br>16A 4kW | 1 × 220 - 240 V<br>50 - 60 Hz<br>13A 2.2kW |
| 12.5 | 12.5 | 4 | 2.2 |
| 380–415 | 380–415 | 380–415 | 200 |
| 22 | 22 | 10 | 13 |
| CEE 5-pôles 32A 6h | CEE 5-pôles 32A 6h | CEE 5-pôles 32A 6h | CEE 5-pôles 32A 6h |
| Triphasé | Triphasé | Triphasé /Monophasé | Monophasé |
| 640 | 640 | 515 | 515 |
| 3×270 | 3×270 | 3×230 | 3 x 230 |
| Dual Drive | Dual Drive | 3 têtes | 3 têtes |
| A ou B | A ou B | A ou B | A ou B |
| 242 | 228 | 75 | 66 |
| 198–307 | 185–292 | 90–115 | 81–106 |
| 441–1470 | 441–1470 | 348–1160 | 348–1160 |
| 1320×670×1155 | 1300×670×1150 | 1015×560×735 | 1015×560×735 |
| 502 | 502 | 178 | 169 |
| ● | – | – | – |
| ● | – | – | – |
| ●/● | – / ● | – / ● | – / ● |
| ● | ● | – | – |
| T 7500/ HTC D 60<br>C 5500 | T 7500/ HTC D 60<br>C 5500 | T 4000/ S 36<br>C 3000 | S 36/ S 26/ DE 120<br>C 3000 |
| 967 97 76–01, 380–415 V | 967 97 75–01, 380–415 V | 967 97 74–01, 380–415 V | 967 97 74–05, 220–240 V |
| **35'700.-** | **23'450.-** | **14'800.-** | * |

* Pas disponible en Suisse.





| PG 400 Benzin | PG 280 |
|---|---|
| 7.6 | 2.2 |
| — | 200–240 |
| — | 13 |
| — | CEE 7/7 (schuko) |
| Benzin | 1-phasig |
| 400 | 280 |
| 400 | 280 |
| Plateau unique | Plateau unique |
| B | B |
| 62–69 | 41 |
| 440–1125 | 1400 |
| 1397×480×1011 | 1200×305×1000 |
| 140 | 70 |
| T 4000 Benzin<br>C 3000 | S 26, DE 120<br>C 3000 |
| 967 67 63–01 | 970 49 46–01<br>970 49 46–02 |
| – | **3'800.-** |

**GÉREZ LA POUSSIÈRE ET LA BOUE SIMPLEMENT ET EFFICACEMENT !**

**DÉCOUVREZ LE GUIDE DES SYSTÈMES À LA PAGE 64**

**DURATIQ TECHNOLOGY**





| SURFACEUSES HTC | HTC 950 RX | HTC 8 |
|---|---|---|
| **CARACTERISTIQUES TECHNIQUES** | | |
| | 3 × 380 - 415 V \| 50 - 60 Hz \| 32 A | 3 × 380–415 V \| 50 - 60 Hz \| 30A 15 kW |
| Puissance, kW | 15 | 12/15 |
| Tension, V | 380–415, 440–480 | 380–415 |
| Intensité nominale, A | 32 | 30 |
| Prise, A | CEE 5 pôles 32A 6h | CEE 5 pôles 32A 6h |
| Alimentation électrique | Triphasé | Triphasé |
| Largeur de meulage, mm | 920 | 800 |
| Disque de meulage, mm | 4×270 | 4×270 |
| Type de tête de ponçage | 4 têtes | 4 têtes |
| Rotation des disques | 2A, 2B | 2A, 2B |
| Pression totale de meulage, kg | 280–300–400 | 152–347 |
| Pression de meulage avec poids, kg | 195–251–362 | 152–347 |
| Vitesse disque de meulage, rpm | 450–1400 | 430–1430 |
| Encombrement (L×B×H), mm | 1347×985×1287 | 1533×867×1067 |
| Poids, kg | 600 | 499–574 |
| Télécommete | ● | ● - Pour les models R |
| Batterie pour le transport | ● | ● - Pour les models R |
| Option: Poids intégrés | ● | ● |
| Option: Lumière LED | – | ● |
| Connexion Bleutooth/Fleet | – / ● | – / ● |
| Chargeur USB | – | ● |
| **MATERIEL RECOMMETE** | | |
| Extracteur de poussière recommeté ½ | HTC D 80 | HTC D 80 / HTC 60 |
| Pré-séparateur recommeté | | |
| **INFORMATIONS ARTICLE** | | |
| | 967 83 77–05, 3 × 380–415 V | 967839708 Kit d'eau pour HTC X8 |
| | | 967839610 Kit d'eau pour HTC RX8 |
| **PRIX, CHF** | **59'400.-** | **37'100.-**<br>**50'500.-** |

## HTC System.

| | ACCESSOIRES ET PIECES DE RECHANGE | | |
|---|---|---|---|
| 1 | Porte-mug (avec Gyro-Suspension) | 593 49 19-01 | **85.-** |
| 2 | Support téléphone | 593 49 20-01 | **85.-** |
| | Câble de télécommete (pour les télécommetes sans fil) | 593 58 49-01 | **210.-** |
| 3 | Malette pour télécommete | 593 49 24-01 | **170.-** |
| 4 | Harnais de télécommete | 593 49 34-03 | – |
| | Batterie radio | 593 49 15-01 | **519.-** |
| 5 | Chargeur batterie de la télécommete (24 V Dc, 100-240 V Ac) | 593 49 14-01 | **669.-** |
| 6 | Poids supplémentaire 17 Kg / 37,5 Pounds (HTC 6/8) | 593 54 47-02 | – |
| 7 | Poids supplémentaire pour HTC 5 | 595 71 88-01 | **1'670.-** |
| | Courroie pour tuyau et câble | 593 54 38-01 | **84.-** |
| | Guide d'assemblage pour Tuyau | 593 53 67-01 | **467.-** |
| 8 | Kit d'éclairage Duratiq | 594 04 24-01 | **710.-** |
| | Kit d'éclairage HTC D60 | 593 96 44-01 | **610.-** |
| | Connexion à distance HTC D60 | 529 89 03-01 | – |
| | Purge automatique HTC D60 | 593 96 45-01 | – |



1 Porte-mug (avec Gyro-Suspension)



2 Support téléphone



3 Malette pour télécommete







| HTC 6 | HTC 5 | HTC 270 EG |
|---|---|---|
| | | |
| 3 × 380 - 415 V \| 50 - 60 Hz \| 15A 7.5 kW | 1 × 200 - 240 V \| 50 - 60 Hz \| 10 A 2.2 kW<br>3 × 380 - 415 V \| 50 - 60 Hz \| 10 A 4kW | 1 × 200 - 240 V \| 50 - 60 Hz \| 13 A |
| 7.5 | 2.2/4 | 2.2 |
| 200–240, 380–415, 440–480 | 200–240, 280–415 | 100–120, 200–240, 380–415 |
| 15 | 10 | 13 |
| CEE 5 pôles 16A 6h | CEE 3 pôles 16A 6h / CEE 5 pôles 16A 6h | CEE 3 pôles 16A 6h |
| Triphasé | Monophasé/Triphasé | Monophasé |
| 600 | 515 | 270 |
| 3×230 /4×230 | 3×230 | 1×270 |
| 3 têtes, 4 têtes | 3 têtes | Plateau unique |
| X Version : 2A, 2B<br>T Version: A ou B | A ou B | A ou B |
| 92–223 | 70/78 | 36 |
| 92–223 | 80–108/88–119 | |
| 450–1500 | 360–1200 | 460–1220 |
| 1385× 657×1054 | 1000× 569×720 | 1030× 490×830 |
| 384–441 | 122/179 | 103 |
| ● - Pour les models R | – | – |
| ● - Pour les models R | – | – |
| ● | ● | ● |
| ● | ● | – |
| – / ● | – / ● | – / ● |
| ● | – | – |
| | | |
| HTC 60 | S 36, S 26, DE 120 | S 36, S 26, DE 120 |
| | | |
| | | |
| 967839312 Kit d'eau pour HTC RX6 | 967863615 Kit d'eau pour HTC 5, 2,2 kW | 967 83 87–11, HTC 270 EG \| 1 × 220–240 V |
| 967839410 Kit d'eau pour HTC RT6 | 967863617 Kit d'eau pour HTC 5, 4 kW | |
| 967839209 Kit d'eau pour HTC X6 | 967863619 HTC 5, 2,2 kW | |
| 967839112 Kit d'eau pour HTC T6 | 967863620 HTC 5, 4 kW | |
| **42'080.-<br>39'950.-<br>29'600.-<br>27'600.-** | **11'600.-<br>15'800.-<br>9'800.-<br>13'900.-** | **8'850.-** |



**4** Harnais de télécommete



**5** Chargeur batterie de la télécommete (24 V Dc, 100-240 V Ac)



**6** Poids supplémentaire 17 Kg



**7** Poids supplémentaire pour HTC 5







**8** Kit d'éclairage Duratiq



1 Kit poids PG 830, PG 690 et PG 540



2 Kit d'éclairage PG 830 et PG 690



3 Plateau support diamant Rougei Lock, 270 mm



4 Plateau support diamant Rougei Lock, 230 mm



5 Plateau support diamant Rougei Lock,180 mm



6 Plateau porte-outils multi, 270 mm



7 Plateau porte-outils multi, 230 mm



8 Plateau porte-outils multi, 180 mm



9 Tête de meulage flexible en acier à ressort de remplacement



10 Disque support résine



11 Disque support résine, coussinet caoutchouc



12 Disque support résine, coussinet velcro



13 Adaptateur pour plaquette résine pour PG 400 et PG 280



14 Kit d'arVoiletge pour PG 830 et PG 690



15 Tête HR 820, pour les travaux d'enlèvement coriaces et la préparation



16 Bague silicone (pour tête d'enlèvement lourd standard)



17 Bague silicone (pour tête HR)



18 Broche



19 Verrou



20 Vis HC



21 Bande caoutchouc



23 Brosse pour PG 540, PG 510, PG 450 et PG 400



22 Ceinture, télécommande



24 Kit brosse, arrière, avant et côtés, pour PG 280



25 Chariot



Coffret à outils 26



27 Contrepoids

## Husqvarna PG 830 RC, PG 830, PG 690 RC and PG 690.

| ACCESSOIRES ET PIECES DE RECHANGE | | | |
|---|---|---|---|
| 1 | Kit de poids complet | 531 38 71–01 | – |
| 2 | Kit d'éclairage | 597 92 52–01 | – |
| | Roue de support (PG 830) | 598 41 87–01 | – |
| 3 | Plateau support diamant Rougei Lock, 270 mm | 502 53 22–01 | **204.**– |
| 6 | Plateau porte-outils multi, 270 mm | 529 61 72–01 | – |
| | Crochet de transport RC (PG 830/PG 690/ RC) | 510 28 00–01 | – |
| 9 | Ressort acier de remplacement pour tête | 502 53 42–01 | **37.**– |
| 10 | Disque support résine | 587 15 49–02 | **327.**– |
| 11 | Disque support résine, coussinet caoutchouc | 502 53 19–01 | **129.**– |
| 12 | Disque support résine, coussinet velcro | 587 15 47–01 | **13.**– |
| 14 | Kit d'arVoiletge pour PG 830 et PG 690 | 505 45 32–01 | **175.**– |
| 15 | Tête HR 820, pour les travaux d'enlèvement coriaces et la préparation | 502 53 38–01 | **463.**– |
| 16 | Bague silicone (pour tête d'enlèvement lourd) | 502 53 43–01 | **48.**– |
| 17 | Bague silicone | 502 53 39–01 | **15.**– |
| 18 | Broche | 522 65 98–03 | **11.**– |
| 19 | Verrou | 587 45 14–01 | **5.**– |
| 20 | Vis HC | 725 53 70–51 | **2.**– |
| 21 | Roue de transport (PG 830 RC) | 598 03 43–02 | – |
| 21 | Jupe en caoutchouc, non marquante (PG 690 RC) | 598 03 43–01 | – |

| ZUBEHÖR UND ERSATZTEILE | | | |
|---|---|---|---|
| 21 | Jupe en caoutchouc, (PG 830 RC) | 594 08 02–06 | – |
| 21 | Jupe en caoutchouc (PG 690 RC) | 594 08 02–05 | – |
| 22 | Ceinture, télécommete (PG 830/PG 690/ RC) | 501 79 31–01 | **815.**– |
| 25 | Chariot | 501 68 51–02 | **706.**– |
| 26 | Coffret à outils | 501 68 51–01 | **90.**– |
| | Courroie pour tuyau et câble | 593 53 67–01 | – |



## Husqvarna PG 540.

| ACCESSOIRES ET PIECES DE RECHANGE | | | |
|---|---|---|---|
| 1 | Kit de poids | 598 02 82–01 | – |
| 2 | Kit d'éclairage | 597 92 52–01 | – |
| 4 | Plateau support diamant Rougei Lock, 230 mm | 502 54 58–01 | **182.–** |
| 7 | Plateau porte-outils multi, 230 mm | 529 61 72–02 | – |
| 10 | Disque support résine | 587 15 95–01 | **268.–** |
| 11 | Disque support résine, coussinet caoutchouc | 502 54 55–01 | **41.–** |
| 12 | Disque support résine, coussinet velcro | 587 15 94–01 | **11.-** |
| 19 | Verrou | 587 45 14–01 | **5.–** |
| 20 | Vis HC | 725 53 68–56 | **2.–** |
| 23 | Brosse | 595 65 86–01 | – |
| 25 | Chariot | 501 68 51–02 | **706.–** |
| 26 | Coffret à outils | 501 68 51–01 | **90.–** |

## Husqvarna PG 510.

| ACCESSOIRES ET PIECES DE RECHANGE | | | |
|---|---|---|---|
| 4 | Plateau support diamant Rougei Lock, 230 mm | 502 54 58–01 | **182.–** |
| 7 | Plateau porte-outil multi, 230 mm | 529 61 72–02 | – |
| 10 | Disque support résine | 587 15 95–02 | **268.–** |
| 19 | Verrou | 587 45 14–01 | **5.–** |
| 20 | Vis HC | 725 53 68–56 | – |
| 23 | Brosse | 593 44 61–03 | **67.–** |
| 25 | Chariot | 501 68 51–02 | **706.–** |
| 26 | Coffret à outils | 501 68 51–01 | **90.–** |

## Husqvarna PG 450.

| ACCESSOIRES ET PIECES DE RECHANGE | | | |
|---|---|---|---|
| 5 | Plateau support diamant Rougei Lock, 180 mm | 584 85 02–01 | **138.–** |
| 8 | Plateau porte-outils multi, 180 mm | 529 61 72–03 | – |
| 10 | Disque support résine | 587 41 02–02 | **164.–** |
| 19 | Verrou | 587 45 14–01 | **5.–** |
| 20 | Vis HC | 725 53 70–51 | – |
| 23 | Brosse | 585 13 84–05 | **195.–** |
| 25 | Chariot | 501 68 51–02 | **706.–** |
| 26 | Coffret à outils | 501 68 51–01 | **90.–** |
| | Disque support résine, coussinet caoutchouc | 585 59 19–01 | **36.–** |
| | Disque support résine, coussinet velcro | 587 41 01–01 | **18.–** |

## Husqvarna PG 400, PG 400 Essence et PG 280.

| ACCESSOIRES ET PIECES DE RECHANGE | | | |
|---|---|---|---|
| 13 | Adaptateur pad résine Redi Lock, ∅ 75 mm | 595 02 34–01 | **114.-** |
| 23 | Brosse (PG 400) | 585 13 84–04 | **183.-** |
| 24 | Kit brosses, arrière, avant, côtés (PG 280) | 582 63 99–01 | **70.-** |
| 25 | Chariot de transport | 501 68 51–02 | **706.-** |
| 26 | Boîte à outils | 501 68 51–01 | **90.-** |
| 27 | Contrepoids, 3 kg | 589 83 72–01 | **85.-** |
| | 4 × Vis pour contrepoids, 3 kg | 725 54 53–01 | **4.50** |
| | 4 × Rondelles pour contrepoids, 3 kg | 734 11 63–01 | **1.60** |
| 27 | Contrepoids, 4 kg | 589 83 71–01 | **158.-** |
| | 4 × Vis pour contrepoids, 4 kg | 725 54 60–01 | **6.-** |
| | 4 × Rondelles pour contrepoids, 4 kg | 734 11 63–01 | **1.60** |
| | 2 × Douilles pour contrepoids, 4 kg | 590 20 34–01 | **5.-** |
| | Disque support résine en remplacement du pad caoutchouc | 588 16 90–01 | **16.-** |
| | Disque support résine en remplacement du pad velcro | 587 65 17–01 | **7.-** |





| SCARIFICATEURS | CG 200 | CG 200 |
|---|---|---|
| **CARACTERISTIQUES TECHNIQUES** | | |
| Puissance, kW | 3.6 | 2.2 |
| Tension, V | N.v.t. | 220–240 |
| Intensité nominale, A | N.v.t. | 13 |
| Alimentation électrique | Essence | Monophasé |
| Largeur de travail, mm | 200 | 200 |
| Profondeur de coupe, mm maxi. | 13 | 13 |
| Profondeur de coupe recommandée, mm | 0–4 | 0–4 |
| Raccord pour aspirateur, ∅ mm | 50 | 50 |
| Courroie | Simple, Poly V | Simple, Poly V |
| Vitesse de rotation du tambour (maximum hors charge), tr/min | 1350 | 1350 |
| Encombrement (L × l×h), mm | 780 × 470 × 730 | 780 × 475 × 730 |
| Poids (sans tambour), kg | 54 | 58 |
| **MATÉRIEL RECOMMANDÉ** | | |
| | S 36 | S 36 |
| **REFERENCES** | | |
| | 967 66 23–01, Essence, Honda 3.6 kW | 967 66 24–01, 230 V, 50 Hz, 2.2 kW, Monophasé |
| **PRIX, CHF** | **2'990.-** | **2'880.-** |

## Husqvarna CG 200.

| ACCESSOIRES | | PRIX, CHF |
|---|---|---|
| Axe de rechange | 543 04 02–11 | **47.-** |
| Brosse seule, acier | 543 04 60–23 | **193.-** |
| Courroie (versions essence et électrique) | 543 04 49–80 | **42.-** |
| Palier, côté droit | 543 04 18–71 | **105.-** |
| Palier, côté gauche | 543 04 50–51 | **71.-** |
| Arbre | 543 04 18–30 | **99.-** |
| Roue avant | 543 04 59–36 | **47.-** |
| Clé | 543 04 58–93 | **2.-** |

Le CG 200 est un scarificateur très performant qui a été conçu pour décaper du béton plus vite et plus agressivement que les surfaceuses. Les applications possibles sont l'enlèvement de revêtements (même les mastics de carrelage ou encore les élastomères et les résines époxy), le fraisage, le rainurage des allées pour les rendre antidérapantes, éliminer les risques de trébuchement sur les trottoirs et niveler les joints de béton mal alignés et les surfaces inégales. Il est équipé de poignées antivibrations pour le confort de l'opérateur, d'un réglage au millimètre de la profondeur et d'un raccord d'extraction de la poussière pour un chantier plus propre.



**GÉREZ LA POUSSIÈRE ET LA BOUE SIMPLEMENT ET EFFICACEMENT !**

**DÉCOUVREZ LE GUIDE DES SYSTÈMES À LA PAGE 64**

## OUTILS DE SCARIFICATION

Des tambours de scarification Doré avec un choix de roues en acier ou en carbure pour l'enlèvement de revêtements et le fraisage.



A

### Molettes dentées Husqvarna.

Pour travaux sur béton et asphalte, égalisation de surface et rainurage anti-dérapant (couloirs, rampes d'accès, écuries, etc.), décalaminage de tôles. Suivant la composition des quatre axes du tambour, on obtient différentes propriétés de surface : très grossier, moyen ou très fin.



B

### Molettes à pointes en carbure de tungstène.

Un outil très efficace pour modifier la structure des surfaces en asphalte ou en béton. Très haute résistance à l'usure (durée de vie multipliée par 10). Suivant la composition des quatre axes du tambour, on obtient différentes propriétés de surface : très grossier, moyen ou très fin.



C

### Molettes étoiles Husqvarna.

Pour travaux de nettoyage sur sols béton, enlèvement de peinture époxy, d'huiles, de graisses, de colle, de bandes de signalisation thermoplastiques. Suivant la composition des quatre axes du tambour, on obtient différentes propriétés de surface : très grossier, moyen ou très fin. Existes en kits prêts à l'emploi ou en pièces détachées.

### Molettes.

| | REFERENCE | DESCRIPTION | DIAMÈTRE, MM | ÉPAISSEUR, MM | POUR MACHINE | PRIX, CHF |
|---|---|---|---|---|---|---|
| | 543 04 02–14 | Molette étoile (acier traité) 60 × 2 mm | 60 | 2 | CG 200 | **15.-** |
| | 543 04 02–09 | Molette dentée (acier traité) 62 × 5 mm | 62 | 5 | CG 200 | **35.-** |
| | 543 04 02–16 | Molette à pointes en carbure de tungstène 56 × 6,5 mm | 56 | 6,5 | CG 200 | **8.-** |
| | 543 04 02–17 | Entretoise (3 mm d'épaisseur) | | 3 | CG 200 | **15.-** |

### Tambour nu avec arbre.

| | REFERENCE | DESCRIPTION | DIAMÈTRE, MM | ÉPAISSEUR, MM | POUR MACHINE | PRIX, CHF |
|---|---|---|---|---|---|---|
| A | 543 04 02–10 | Tambour de 200 mm de largeur (seulement) | | | CG 200 | **390.-** |
| | 543 04 02–11 | Axe de rechange | | | CG 200 | **47.-** |

### Kits tête.

| | REFERENCE | DESCRIPTION | DIAMÈTRE, MM | ÉPAISSEUR, MM | POUR MACHINE | PRIX, CHF |
|---|---|---|---|---|---|---|
| B | 543 04 02–21 | 160 molettes étoiles et 164 entretoises | 60 | 2 | CG 200 | **721.-** |
| C | 543 04 02–24 | 84 molettes à pointes en carbure de tungstène et 84 entretoises | 58 | 7 | CG 200 | **1'190.-** |

## OUTIL DE SURFAÇAGE DES ANGLES – SYSTEM EZ.

Les bordures encadrent votre sol. Ils doivent refléter la même qualité que le reste du sol. Avec ce tout nouveau système de ponçage des bords, nous voulons rendre le ponçage des bords moins fastidieux et plus gratifiant pour vous. A utiliser avec des meuleuses d'angle.



### Husqvarna Supreprep Edge.

Pour un retrait important.

| REFERENCE | DÉSIGNATION | DIAMÈTRE, MM | GRAIN SIZE | PRIX (3 PIÈCE) |
|---|---|---|---|---|
| 529 85 93–25 | T-REX™ EDGE | 125 | N/A | **150.-** |
| 529 85 93–80 | T-REX™ EDGE | 180 | N/A | **220.-** |
| 529 85 91–25 | PREP 0 EDGE | 125 | N/A | **150.-** |
| 529 85 91–80 | PREP 0 EDGE | 180 | N/A | **220.-** |

### Husqvarna SM Edge.



Pour le béton mou/moyen.

| REFERENCE | DÉSIGNATION | DIAMÈTRE, MM | GRAIN SIZE | PRIX (3 PIÈCE) |
|---|---|---|---|---|
| 529 85 63–25 | SM EDGE 2 | 125 | 25 | **125.-** |
| 529 85 63–80 | SM EDGE 2 | 180 | 25 | **180.-** |
| 529 85 65–25 | SM EDGE 3 | 125 | 40 | **125.-** |
| 529 85 65–80 | SM EDGE 3 | 180 | 40 | **180.-** |
| 529 85 66–25 | SM EDGE 4 | 125 | 80 | **125.-** |
| 529 85 66–80 | SM EDGE 4 | 180 | 80 | **180.-** |
| 529 85 67–25 | SM EDGE 5 | 125 | 150 | **125.-** |
| 529 85 67–80 | SM EDGE 5 | 180 | 150 | **180.-** |

### Husqvarna HX Edge.



Pour le béton dur/extrêmement dur.

| REFERENCE | DÉSIGNATION | DIAMÈTRE, MM | GRAIN SIZE | PRIX (3 PIÈCE) |
|---|---|---|---|---|
| 529 85 68–25 | HX EDGE 2 | 125 | 25 | **125.-** |
| 529 85 68–80 | HX EDGE 2 | 180 | 25 | **180.-** |
| 529 85 69–25 | HX EDGE 3 | 125 | 40 | **125.-** |
| 529 85 69–80 | HX EDGE 3 | 180 | 40 | **180.-** |
| 529 85 70–25 | HX EDGE 4 | 125 | 80 | **125.-** |
| 529 85 70–80 | HX EDGE 4 | 180 | 80 | **180.-** |
| 529 85 71–25 | HX EDGE 5 | 125 | 150 | **125.-** |
| 529 85 71–80 | HX EDGE 5 | 180 | 150 | **180.-** |

### Husqvarna SP Edge.



Pour le polissage.

| REFERENCE | DÉSIGNATION | DIAMÈTRE, MM | GRAIN SIZE | PRIX (3 PIÈCE) |
|---|---|---|---|---|
| 529 86 01–03 | SP EDGE 3 | 125 | 40 | **84.-** |
| 529 86 01–04 | SP EDGE 4 | 125 | 80 | **84.-** |
| 529 86 01–05 | SP EDGE 5 | 125 | 100 | **84.-** |
| 529 86 01–06 | SP EDGE 6 | 125 | 200 | **84.-** |
| 529 86 01–07 | SP EDGE 7 | 125 | 400 | **84.-** |
| 529 86 01–08 | SP EDGE 8 | 125 | 800 | **84.-** |
| 529 86 01–09 | SP EDGE 9 | 125 | 1500 | **84.-** |
| 529 86 01–10 | SP EDGE 10 | 125 | 3000 | **84.-** |

### Husqvarna Diamond Transitional Edge.



Pour éliminer les rayures sur tous les types de béton.

| REFERENCE | DÉSIGNATION | DIAMÈTRE, MM | GRAIN SIZE | PRIX (3 PIÈCE) |
|---|---|---|---|---|
| 529 85 96–25 | DT EDGE 4 | 125 | 40 | **390.-** |
| 529 85 96–80 | DT EDGE 4 | 180 | 40 | **440.-** |
| 529 85 97–25 | DT EDGE 5 | 125 | 100 | **390.-** |
| 529 85 97–80 | DT EDGE 5 | 180 | 100 | **440.-** |

### Husqvarna Diamond Fenix Edge.



Pour poncer et polir le béton et les revêtements en ciment.

| REFERENCE | DÉSIGNATION | DIAMÈTRE, MM | GRAIN SIZE | PRIX (3 PIÈCE) |
|---|---|---|---|---|
| 593 34 26–01 | DF EDGE 3 | 125 | 40 | **39.-** |
| 593 34 27–01 | DF EDGE 4 | 125 | 80 | **39.-** |
| 593 34 29–01 | DF EDGE 5 | 125 | 100 | **39.-** |
| 593 34 31–01 | DF EDGE 6 | 125 | 200 | **39.-** |
| 593 34 30–01 | DF EDGE 7 | 125 | 400 | **39.-** |
| 593 34 32–01 | DF EDGE 8 | 125 | 800 | **39.-** |
| 593 34 33–01 | DF EDGE 9 | 125 | 1500 | **39.-** |
| 593 68 56–01 | DF EDGE 10 | 125 | 3000 | **39.-** |

# SYSTÈME D'OUTILS Rougel-LOCK

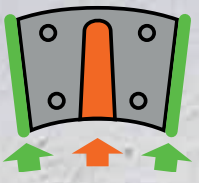

**EZchange™**

**Rougei Lock®**



## UN TOUT NOUVEAU MONDE D'OPTIONS AVEC LE PORTE-OUTIL MULTI

Grâce au tout nouveau porte-outil multi, vous pouvez utiliser des outils dotés des systèmes d'attache EZchange™ et Rougei-Lock® sous n'importe quelle surfaceuse Husqvarna. Plus besoin de plaques d'adaptation.

| A | B | C | D | E |
|---|---|---|---|---|
| G | 14 | 44 | 4 | D |

| A APPLICATION | B NIVEAU DE PERFORMANCE | C TYPE DE LIANT | UTILISATION |
|---|---|---|---|
| **G** (Grinding) Surfaçage | G**14**00 | G141**0** | Outil très tendre pour poncer les sols les plus durs |
| | | G142**0** | Outil tendre pour poncer les surfaces dures |
| | | G144**0** | Outil de dureté moyenne pour le béton moyennement dur |
| | | G147**0** | Outil dur pour le béton tendre et abrasif |
| | | G148**0** | Outil très dur pour le béton très abrasif |
| | G**6**00 | G62**0** | Outil tendre pour poncer les surfaces dures |
| | | G64**0** | Outil de dureté moyenne pour le béton moyennement dur |
| | | G67**0** | Outil dur pour le béton tendre et abrasif |

| D | PONÇAGE | TREILLIS CORRESPONDANT |
|---|---|---|
| 2 | | 16 |
| 3 | | 20 |
| **4** | | **30** |
| 5 | | 50 |
| 6 | | 100 |

| E | RÉF. | SEGMENT |
|---|---|---|
| S | | Simple |
| **D** | | **Double** |
| T | | Triple |

**GOLD**

**SILVER**

Pour plus de détails, voir page 8.



| GUIDE D'APPLICATION | ELITE-GRIND G 1400 | | | | | VARI-GRIND G 600 | | | PIRANHA™ | SHARX™ | BHT |
|---|---|---|---|---|---|---|---|---|---|---|---|
| PRODUIT | G 1410 | G 1420 | G 1440 | G 1470 | G 1480 | G 620 | G 640 | G 670 | | | |
| **ENLEVEMENT – MATERIAU** | | | | | | | | | | | |
| Colles céramiques poreuses | – | – | – | ●●● | ●● | – | – | ●●● | ●●● | – | ●●● |
| Colles céramiques type plastiques | – | ● | ●●● | – | – | ● | ●●● | – | ●●● | – | ●●● |
| Colles vinyles * | ● | ●● | ●●● | ● | ● | ●● | ●●● | ● | – | – | ●●● |
| Peintures et résines fines (<2 mm) | ● | ●● | ●●● | ● | ● | ●● | ●●● | ● | – | – | ●●● |
| Résines épaisses (15 – 40 mm) | – | ● | ●●● | ● | – | ● | ●●● | ● | ●●● | – | ●●● |
| **PONÇAGE – MATERIAU** | | | | | | | | | | | |
| Béton endommagé par la pluie | – | – | – | ●● | ●●● | – | ● | ●● | ● | – | ●●● |
| Béton tendre | – | – | – | ●●● | ●● | – | ●● | ●●● | ● | – | ●●● |
| Béton moyennement dur | – | ● | ●●● | ● | – | ● | ●●● | ● | – | – | ●●● |
| Béton dur | ●●● | ●●● | ● | – | – | ●●● | ● | – | – | ●●● | ●●● |
| Béton semi-poli | ●●● | ● | – | – | – | ● | – | – | – | ●●● | ●●● |
| **MATERIEL RECOMMETE** | | | | | | | | | | | |
| | Pour toutes les surfaceuses | | | | | | | | | | |

●●● = Optimal ●● = Convenable ● = Acceptable — = Déconseillé

* L'outillage conseillé pour cette application dépend dans une grete mesure du type de béton qui se trouve sous le matériau enlevé. Husqvarna recommete de commencer avec un liant plus dur (G 1170 ou G 1150) puis de passer à un liant plus tendre si la productivité n'est pas satisfaisante. (G 1470 oder G 1450) zu beginnen und auf eine weichere Bindung überzuwechseln, falls die Produktivität nicht zufriedenstellend ausfällt.

## OUTILS DIAMANTÉS POUR L'ENLÈVEMENT ET LA PRÉPARATION DE SURFACE - SYSTEME ROUGEI TOOL.

### Husqvarna Elite-Grind G 1400.

Une gamme Gold d'outils diamantés à liant métallique pour le système Redi Lock qui assure une productivité maximale et une excellente qualité de travail. C'est la gamme idéale pour les sols traités avec HIPERFLOOR. Elle est disponible dans un large choix de duretés de liant et de tailles de grain aisément identifiables par la couleur et la forme du segment.







**TOUS LES PRIX CONPRENNENT UNE UNITÉ D'EMBALLAGE AVEC 3 PIÈCES**

| REFERENCE | DÉSIGNATION | COULEUR | SIMPLE/DOUBLE | HAUTEUR DE SEGMENT, MM | TAILLE ABRASIF (TREILLIS) | FORME | DURETE DU LIANT | PRIX, CHF (3 PIÈCE) |
|---|---|---|---|---|---|---|---|---|
| **G 1410 ORANGE** | | | | | | | | |
| 501 89 79–01 | G1413S | Orange | Simple | 13 | 20 | Deux encoches | X-Soft | **210.-** |
| 501 89 79–02 | G1413D | Orange | Double | 13 | 20 | Deux encoches | X-Soft | **315.-** |
| 501 89 89–01 | G1414S | Orange | Simple | 13 | 30 | Une encoche | X-Soft | **210.-** |
| 501 89 89–02 | G1414D | Orange | Double | 13 | 30 | Une encoche | X-Soft | **315.-** |
| 501 89 92–01 | G1415S | Orange | Simple | 13 | 50 | Rond | X-Soft | **180.-** |
| 501 89 92–02 | G1415D | Orange | Double | 13 | 50 | Rond | X-Soft | **240.-** |
| 501 89 97–01 | G1416S | Orange | Simple | 13 | 100 | Rond | X-Soft | **180.-** |
| 501 89 97–02 | G1416D | Orange | Double | 13 | 100 | Rond | X-Soft | **270.-** |
| **G 1420 Jaune** | | | | | | | | |
| 501 89 99–01 | G 1423S | Jaune | Simple | 13 | 20 | Deux encoches | Tendre | **210.-** |
| 501 89 99–02 | G 1423D | Jaune | Double | 13 | 20 | Deux encoches | Tendre | **315.-** |
| 501 90 07–01 | G 1424S | Jaune | Simple | 13 | 30 | Une encoche | Tendre | **210.-** |
| 501 90 07–02 | G 1424D | Jaune | Double | 13 | 30 | Une encoche | Tendre | **315.-** |
| 501 90 08–01 | G 1425S | Jaune | Simple | 13 | 50 | Rond | Tendre | **180.-** |
| 501 90 08–02 | G 1425D | Jaune | Double | 13 | 50 | Rond | Tendre | **240.-** |
| 501 90 15–01 | G 1426S | Jaune | Simple | 13 | 100 | Rond | Tendre | **180.-** |
| 501 90 15–02 | G 1426D | Jaune | Double | 13 | 100 | Rond | Tendre | **270.-** |
| **G 1440 Violet** | | | | | | | | |
| 501 90 25–01 | G 1443S | Violet | Simple | 13 | 20 | Deux encoches | Moyen | **210.-** |
| 501 90 25–02 | G 1443D | Violet | Double | 13 | 20 | Deux encoches | Moyen | **315.-** |
| 501 90 49–01 | G 1444S | Violet | Simple | 13 | 30 | Une encoche | Moyen | **210.-** |
| 501 90 49–02 | G 1444D | Violet | Double | 13 | 30 | Une encoche | Moyen | **315.-** |
| 501 90 65–01 | G 1445S | Violet | Simple | 13 | 50 | Rond | Moyen | **180.-** |
| 501 90 65–02 | G 1445D | Violet | Double | 13 | 50 | Rond | Moyen | **240.-** |
| 501 90 74–01 | G 1446S | Violet | Simple | 13 | 100 | Rond | Moyen | **180.-** |
| 501 90 74–02 | G 1446D | Violet | Double | 13 | 100 | Rond | Moyen | **270.-** |
| **G 1470 ROUGE** | | | | | | | | |
| 501 90 77–01 | G 1473S | Rouge | Simple | 13 | 20 | Deux encoches | Dur | **210.-** |
| 501 90 77–02 | G 1473D | Rouge | Double | 13 | 20 | Deux encoches | Dur | **315.-** |
| 501 90 79–01 | G 1474S | Rouge | Simple | 13 | 30 | Une encoche | Dur | **210.-** |
| 501 90 79–02 | G 1474D | Rouge | Double | 13 | 30 | Une encoche | Dur | **315.-** |
| 501 90 81–01 | G 1475S | Rouge | Simple | 13 | 50 | Rond | Dur | **180.-** |
| 501 90 81–02 | G 1475D | Rouge | Double | 13 | 50 | Rond | Dur | **270.-** |
| **G 1480 Bleu** | | | | | | | | |
| 501 90 82–01 | G 1483D | Bleu | Double | 13 | 20 | Deux encoches | X-Hard | **360.-** |
| 501 90 82–02 | G 1483T | Bleu | Triple | 13 | 20 | Deux encoches | X-Hard | **420.-** |
| 501 90 83–01 | G 1484D | Bleu | Double | 13 | 30 | Une encoche | X-Hard | **360.-** |
| 501 90 83–02 | G 1484T | Bleu | Triple | 13 | 30 | Une encoche | X-Hard | **420.-** |

## Husqvarna Vari-Grind G 600.

Une gamme Silver d'outils diamantés à liant métallique pour le système Redi Lock. Prévue pour les travaux généraux de préparation des sols, elle assure une excellente qualité de travail. C'est la gamme idéale pour la location et l'usage domestique. Elle est disponible dans un large choix de duretés de liant et de tailles de grain aisément identifiables par la couleur et la forme du segment.







| REFERENCE | DÉSIGNATION | COULEUR | SIMPLE/DOUBLE | HAUTEUR DE SEGMENT, MM | TAILLE ABRASIF (TREILLIS) | FORME | DURETE DU LIANT | PRIX, CHF (3 PIÈCE) |
|---|---|---|---|---|---|---|---|---|
| **G 620 (3 pcs)** | | | | | | | | |
| 503 84 79–01 | G 622D | Vert | Double | 10 | 16 | Hexagonal | Tendre | |
| 503 84 79–02 | G 623S | Vert | Simple | 10 | 20 | Hexagonal | Tendre | |
| 503 84 79–03 | G 623D | Vert | Double | 10 | 20 | Hexagonal | Tendre | |
| 503 84 79–04 | G 624S | Vert | Simple | 10 | 30 | Hexagonal | Tendre | |
| 503 84 79–05 | G 624D | Vert | Double | 10 | 30 | Hexagonal | Tendre | |
| 503 84 79–06 | G 625S | Vert | Simple | 10 | 50 | Rond | Tendre | |
| 503 84 79–07 | G 625D | Vert | Double | 10 | 50 | Rond | Tendre | |
| 503 84 79–08 | G 627S | Vert | Simple | 10 | 100 | Rond | Tendre | |
| 503 84 79–09 | G 627D | Vert | Double | 10 | 100 | Rond | Tendre | |
| **G 640 (3 pcs)** | | | | | | | | |
| 503 88 34–01 | G 643S | Gris | Simple | 10 | 20 | Hexagonal | Moyen | |
| 503 88 34–02 | G 643D | Gris | Double | 10 | 20 | Hexagonal | Moyen | |
| 503 88 34–03 | G 644S | Gris | Simple | 10 | 30 | Hexagonal | Moyen | |
| 503 88 34–04 | G 644D | Gris | Double | 10 | 30 | Hexagonal | Moyen | |
| 503 88 34–05 | G 645S | Gris | Simple | 10 | 50 | Rond | Moyen | |
| 503 88 34–06 | G 645D | Gris | Double | 10 | 50 | Rond | Moyen | |
| 503 88 34–07 | G 647S | Gris | Simple | 10 | 100 | Rond | Moyen | |
| 503 88 34–08 | G 647D | Gris | Double | 10 | 100 | Rond | Moyen | |
| **G 670 (3 pcs)** | | | | | | | | |
| 503 88 55–01 | G 673S | Doré | Simple | 10 | 20 | Hexagonal | Dur | |
| 503 88 55–02 | G 673D | Doré | Double | 10 | 20 | Hexagonal | Dur | |
| 503 88 55–03 | G 674S | Doré | Simple | 10 | 30 | Hexagonal | Dur | |
| 503 88 55–04 | G 674D | Doré | Double | 10 | 30 | Hexagonal | Dur | |

## Husqvarna Piranha™.



Pour enlever les revêtements, adhésifs et chapes tenaces. Résistance à l'usure et productivité maximales grâce aux inserts grattoirs en diamant Piranha™ spécialement conçus par Husqvarna. S'utilise avec système Redi Lock. Pour machines Dual Drive uniquement.

| REFERENCE | DÉSIGNATION | DESCRIPTION | ROTATION | RECOMMANDE POUR | |
|---|---|---|---|---|---|
| 543 32 73–01 | G11X1S | Simple plaque Piranha™ | Sens anti-horaire | PG 830, PG 830 RC, PG 690, PG 690 RC, PG 540, PG 450, PG 400, PG 280 | **360.-** |
| 543 32 73–02 | G11X1D | Double plaque Piranha™ | Sens anti-horaire | PG 830, PG 830 RC, PG 690, PG 690 RC, PG 540, PG 450, PG 400, PG 280 | **570.-** |
| 543 32 73–03 | G11Y1D | Double Piranha™ plate | Sens horaire | | **570.-** |

## Husqvarna Sharx™.



Pour retirer facilement et rapidement les surfaces denses sur les sols en béton appliqué à la truelle. Le liant métallique Sharx™ augmente considérablement la productivité et permet de conserver les plaques ouvertes et tranchantes même sur les couches supérieures les plus dures.

| REFERENCE | DÉSIGNATION | COULEUR | SIMPLE/DOUBLE | DURETÉ DU LIANT | |
|---|---|---|---|---|---|
| 574 43 04–02 | Sharx™ – Paquet de 3 simple | Silver | Simple | Sharx™ | **270.-** |
| 574 43 04–03 | Sharx™ – Paquet de 3 double | Silver | Double | Sharx™ | **390.-** |

## Outils de bouchardage Husqvarna



Pour créer un profil bouchardé - parfait pour les surfaces extérieures à forte traction. Convient pour l'époxy épais, le béton endommagé par la pluie, le béton semi-poli, ainsi que le béton dur, moyen et tendre.

| REFERENCE | DÉSIGNATION | DIAMETRE, MM | NB DE ROULEAUX | RECOMMANDE AVEC | |
|---|---|---|---|---|---|
| 593 34 42–10 | BHT 230 | 230 | 3 | PG 690, PG 690 RC | **1'080.-** |
| 593 34 42–11 | BHT 270 | 270 | 3 | PG 830, PG 830 RC | * |
| 593 34 42–12 | BHT 270 | 270 | 6 | PG 830, PG 830 RC | **1'350.-** |

## OUTILS DE POLISSAGE, AVEC OU SANS EAU

Les plaquettes de polissage, utilisées avec ou sans arrosage, donnent un rendu brillant et net au béton, au granito et aux pierres naturelles. Hautement recommeté pour une l'application du système de polissage du béton Superfloor™

## APERÇU DE LA GAMME POLISSAGE – SYSTEE ROUGEI TOOL






## Husqvarna P 1200.

Outils professionnels conçus pour atteindre un niveau de brillance maximum en moins d'étapes. Outre les économies de temps et de l'outillage que cela représente, on obtient aussi un meilleur résultat final.

| REFERENCE | DÉSIGNATION | COULEUR | DIAMÈTRE, MM | TAILLE ABRASIF (TREILLIS) | HAUTEUR DIAMANTÉE, MM | PRIX, CHF |
|---|---|---|---|---|---|---|
| **POUR LA FAMILLE PG, SANS ARROSAGE** | | | | | | |
| 574 42 82–01 | P1242 | Vert foncé | 76 | 50 | 6,5 | **78.-** |
| 574 42 83–01 | P1243 | Noir | 76 | 100 | 6,5 | **78.-** |
| 574 42 84–01 | P1244 | Rouge | 76 | 200 | 6,5 | **78.-** |
| 574 42 85–01 | P1245 | Jaune | 76 | 400 | 6,5 | **78.-** |
| 574 42 86–01 | P1246 | Blanc | 76 | 800 | 6,5 | **78.-** |
| 574 42 87–01 | P1247 | Bleu | 76 | 1500 | 6,5 | **78.-** |
| 574 42 88–01 | P1248 | Gris | 76 | 3000 | 6,5 | **78.-** |
| **POUR LES PORTATIVES, SANS ARROSAGE** | | | | | | |
| 574 42 89–01 | P1242 | Vert foncé | 125 | 50 | 2,8 | **98.-** |
| 574 42 90–01 | P1243 | Noir | 125 | 100 | 2,8 | **98.-** |
| 574 42 91–01 | P1244 | Rouge | 125 | 200 | 2,8 | **98.-** |
| 574 42 92–01 | P1245 | Jaune | 125 | 400 | 2,8 | **98.-** |
| 574 42 93–01 | P1246 | Blanc | 125 | 800 | 2,8 | **98.-** |
| 574 42 96–01 | P1247 | Bleu | 125 | 1500 | 2,8 | **98.-** |
| 575 42 97–01 | P1248 | Gris | 125 | 3000 | 2,8 | **98.-** |
| **POUR LA FAMILLE PG, AVEC ARROSAGE** | | | | | | |
| 582 32 59–05 | P1282 | Vert foncé | 76 | 50 | 6,5 | **78.-** |
| 582 32 59–04 | P1283 | Noir | 76 | 100 | 6,5 | **78.-** |
| 582 32 59–01 | P1284 | Rouge | 76 | 200 | 6,5 | **78.-** |
| 582 32 59–03 | P1285 | Jaune | 76 | 400 | 6,5 | **78.-** |
| 582 32 59–06 | P1286 | Blanc | 76 | 800 | 6,5 | **78.-** |
| 582 32 79–07 | P1287 | Bleu | 76 | 1500 | 6,5 | **78.-** |
| 582 32 59–08 | P1288 | Gris | 76 | 3000 | 6,5 | **78.-** |
| **POUR LES PORTATIVES, AVEC ARROSAGE** | | | | | | |
| 589 77 19–01 | P1282 | Vert foncé | 125 | 50 | 2,8 | **98.-** |
| 589 77 19–02 | P1283 | Noir | 125 | 100 | 2,8 | **98.-** |
| 589 77 19–03 | P1284 | Rouge | 125 | 200 | 2,8 | **98.-** |
| 589 77 19–04 | P1285 | Jaune | 125 | 400 | 2,8 | **98.-** |
| 589 77 19–05 | P1286 | Blanc | 125 | 800 | 2,8 | **98.-** |
| 589 77 19–06 | P1287 | Bleu | 125 | 1500 | 2,8 | **98.-** |
| 589 77 19–07 | P1288 | Gris | 125 | 3000 | 2,8 | **98.-** |

## Adaptateurs pour outils en résine.

| REFERENCE | DÉSIGNATION |
|---|---|
| 580 28 96–01 | Adaptateur pour plaquette résine Redi Lock, Ø 75 mm |
| 505 49 05–01 | Adaptateur pour machines portatives, Ø 125 mm |






## Husqvarna HiperFlex.

Diamants de ponçage à liant résine sur support flexible. Utilisation à sec pour les revêtements et les surfaces en béton poli de haute qualité. Pour toutes nos ponceuses à tête planétaire.

| REFERENCE | DÉSIGNATION | DIMENSIONS, MM | TAILLE ABRASIF (TREILLIS) | POUR MACHINE | PRIX, CHF |
|---|---|---|---|---|---|
| **HIPERFLEX FP 40 DRY** | | | | | |
| 587 54 67–01 | FP44 | 180 | 200 | HTC 450, PG 450 | **153.-** |
| 587 54 67–02 | FP45 | 180 | 400 | HTC 450, PG 450 | **153.-** |
| 587 54 67–03 | FP46 | 180 | 800 | HTC 450, PG 450 | **153.-** |
| 587 54 67–04 | FP47 | 180 | 1500 | HTC 450, PG 450 | **153.-** |
| 587 54 67–05 | FP48 | 180 | 3000 | HTC 450, PG 450 | **153.-** |
| 542 77 93–16 | FP44 | 230 | 200 | HTC 6, HTC 650 series, HTC 5, HTC 500, PG 540, PG 510 | **199.-** |
| 542 77 93–17 | FP45 | 230 | 400 | HTC 6, HTC 650 series, HTC 5, HTC 500, PG 540, PG 510 | **199.-** |
| 542 77 93–18 | FP46 | 230 | 800 | HTC 6, HTC 650 series, HTC 5, HTC 500, PG 540, PG 510 | **199.-** |
| 542 77 93–19 | FP47 | 230 | 1500 | HTC 6, HTC 650 series, HTC 5, HTC 500, PG 540, PG 510 | **199.-** |
| 542 77 93–20 | FP48 | 230 | 3000 | HTC 6, HTC 650 series, HTC 5, HTC 500, PG 540, PG 510 | **199.-** |
| 542 87 00–56 | FP44 | 270 | 200 | HTC 950, HTC 8 et HTC 800 series. PG 830, PG 830 RC, PG 690, PG 690 RC | **249.-** |
| 542 86 84–07 | FP45 | 270 | 400 | HTC 950, HTC 8 et HTC 800 series. PG 830, PG 830 RC, PG 690, PG 690 RC | **249.-** |
| 542 86 84–08 | FP46 | 270 | 800 | HTC 950, HTC 8 et HTC 800 series. PG 830, PG 830 RC, PG 690, PG 690 RC | **249.-** |
| 542 86 84–09 | FP47 | 270 | 1500 | HTC 950, HTC 8 et HTC 800 series. PG 830, PG 830 RC, PG 690, PG 690 RC | **249.-** |
| 542 86 84–10 | FP48 | 270 | 3000 | HTC 950, HTC 8 et HTC 800 series. PG 830, PG 830 RC, PG 690, PG 690 RCC | **249.-** |
| **HIPERFLEX FP 80 WET** | | | | | |
| 589 63 37–01 | FP84 | 180 | 200 | HTC 450, PG 450 | **153.-** |
| 589 63 37–02 | FP85 | 180 | 400 | HTC 450, PG 450 | **153.-** |
| 589 63 37–03 | FP86 | 180 | 800 | HTC 450, PG 450 | **153.-** |
| 589 63 37–04 | FP87 | 180 | 1500 | HTC 450, PG 450 | **153.-** |
| 589 63 37–05 | FP88 | 180 | 3000 | HTC 450, PG 450 | **153.-** |
| 589 63 39–01 | FP84 | 230 | 200 | HTC 6, HTC 650 series, HTC 5, HTC 500, PG 540, PG 510 | **199.-** |
| 589 63 39–02 | FP85 | 230 | 400 | HTC 6, HTC 650 series, HTC 5, HTC 500, PG 540, PG 510 | **199.-** |
| 589 63 39–03 | FP86 | 230 | 800 | HTC 6, HTC 650 series, HTC 5, HTC 500, PG 540, PG 510 | **199.-** |
| 589 63 39–04 | FP87 | 230 | 1500 | HTC 6, HTC 650 series, HTC 5, HTC 500, PG 540, PG 510 | **199.-** |
| 589 63 39–05 | FP88 | 230 | 3000 | HTC 6, HTC 650 series, HTC 5, HTC 500, PG 540, PG 510 | **199.-** |
| 589 63 41–01 | FP84 | 270 | 200 | HTC 950, HTC 8 et HTC 800 series. PG 830, PG 830 RC, PG 690, PG 690 RC | **249.-** |
| 589 63 41–02 | FP85 | 270 | 400 | HTC 950, HTC 8 et HTC 800 series. PG 830, PG 830 RC, PG 690, PG 690 RC | **249.-** |
| 589 63 41–03 | FP86 | 270 | 800 | HTC 950, HTC 8 et HTC 800 series. PG 830, PG 830 RC, PG 690, PG 690 RC | **249.-** |
| 589 63 41–04 | FP87 | 270 | 1500 | HTC 950, HTC 8 et HTC 800 series. PG 830, PG 830 RC, PG 690, PG 690 RC | **249.-** |
| 589 63 41–05 | FP88 | 270 | 3000 | HTC 950, HTC 8 et HTC 800 series. PG 830, PG 830 RC, PG 690, PG 690 RC | **249.-** |
| **HIPERFLEX FT 80 WET** | | | | | |
| 589 63 36–01 | FT82 | 180 | 50 | HTC 450, PG 450 | **153.-** |
| 589 63 36–02 | FT83 | 180 | 100 | HTC 450, PG 450 | **153.-** |
| 589 63 36–03 | FT84 | 180 | 200 | HTC 450, PG 450 | **153.-** |
| 589 63 38–01 | FT82 | 230 | 50 | HTC 6, HTC 650 series, HTC 5, HTC 500, PG 540, PG 510 | **199.-** |
| 589 63 38–02 | FT83 | 230 | 100 | HTC 6, HTC 650 series, HTC 5, HTC 500, PG 540, PG 510 | **199.-** |
| 589 63 38–03 | FT84 | 230 | 200 | HTC 6, HTC 650 series, HTC 5, HTC 500, PG 540, PG 510 | **199.-** |
| 589 63 40–01 | FT82 | 270 | 50 | HTC 950, HTC 8 et HTC 800 series. PG 830, PG 830 RC, PG 690, PG 690 RC | **249.-** |
| 589 63 40–02 | FT83 | 270 | 100 | HTC 950, HTC 8 et HTC 800 series. PG 830, PG 830 RC, PG 690, PG 690 RC | **249.-** |
| 589 63 40–03 | FT84 | 270 | 200 | HTC 950, HTC 8 et HTC 800 series. PG 830, PG 830 RC, PG 690, PG 690 RC | **249.-** |

## Adaptateur en mousse Husqvarna pour FT 80.

L'adaptateur en mousse peut être utilisé en combinaison avec la transition flex pour apporter une flexibilité supplémentaire. A placer entre le plateau et les pads.

| REFERENCE | NOM | DIMENSION, MM | MACHINE | PRIX, CHF |
|---|---|---|---|---|
| 589 67 41–02 | Adaptateur mousse mâle/femelle 7" | 180 | HTC 450, PG 450 | **78.-** |
| 589 67 42–01 | Adaptateur mousse mâle/femelle 9" | 230 | HTC 6, HTC 650 series, HTC 5, HTC 500, PG 540, PG 510 | **78.-** |
| 589 67 39–01 | Adaptateur mousse mâle/femelle 10" | 270 | HTC 950, HTC 8 et HTC 800 series. PG 830, PG 830 RC, PG 690, PG 690 RC | **78.-** |

## OUTILS CERAMIQUES POUR LE PONCAGE ET LE POLISSAGE A SEC

Outils en céramique pour le ponçage et le polissage à sec du béton. Outils agressifs pour poncer et rectifier le béton et qui réduisent considérablement les marques de rayures. Longue durée de vie, donc excellent rapport qualité-PRIX, CHF.




### Husqvarna CP 1200 series.

Outils « Silver » pour sols en béton finition milieu industriel.

| REFERENCE | DÉSIGNATION | COULEUR | DIAMETRE, MM | TAILLE ABRASIF (TREILLIS) | HAUTEUR DIAMANTEE, MM | PRIX, CHF |
|---|---|---|---|---|---|---|
| 577 31 70–04 | CP 1241 | Mauve | 75 | 30 | 6,5 | **121.-** |
| 577 31 70–01 | CP 1242 | Vert foncé | 75 | 50 | 6,5 | **121.-** |
| 577 31 70–02 | CP 1243 | Noir | 75 | 100 | 6,5 | **121.-** |
| 577 31 70–05 | CP 1244 | Rouge | 75 | 200 | 6,5 | **121.-** |
| 577 31 70–03 | CP 1245 | Jaune | 75 | 400 | 6,5 | **121.-** |

## MEULES POUR LA PRÉPARATION DES SOLS

Des outils de ponçage Gold pour les applications à main levée, destinés aux spécialistes des sols et aux professionnels du bâtiment. La gamme contient les produits les plus performants pour la préparation des sols. Les meules ont un alésage de 22,2 mm et un adaptateur M14 pour offrir un choix plus large à l'utilisateur. Le raccord antivibrations rend le travail moins fatigant. L'adaptateur M14 permet d'annuler l'effet du raccord antivibrations.



### Husqvarna G 10X1.

Pour l'enlèvement de l'époxy, des vinyles et des colles.

| REFERENCE | DÉSIGNATION | RACCORD | DIAMETRE, MM | PRIX, CHF |
|---|---|---|---|---|
| 543 09 34–65 | G 10X1 | 22,2/M 14 | 125 | **300.-** |

### Husqvarna G 1042.

Pour enlever les couches d'époxy et de colle.

| REFERENCE | DÉSIGNATION | RACCORD | DIAMETRE, MM | PRIX, CHF |
|---|---|---|---|---|
| 543 09 34–66 | G 1042 | 22,2/M 14 | 125 | **190.-** |

### Husqvarna G 1073/G 1043/G 1013.

Pour la réparation du béton, l'aplanissement des sols et l'exposition des agrégats.

| REFERENCE | DÉSIGNATION | APPLICATION | RACCORD | DIAMETRE, MM | TAILLE ABRASIF (TREILLIS) | PRIX, CHF |
|---|---|---|---|---|---|---|
| 543 09 34–68 | G 1013 | Béton dur à très dur | 22,2/M 14 | 125 | 20/30 | **190.-** |
| 543 09 34–69 | G 1043 | Béton de dureté normale | 22,2/M 14 | 125 | 20/30 | **190.-** |
| 543 09 34–70 | G 1073 | Matériaux abrasifs | 22,2/M 14 | 125 | 20/30 | **190.-** |

### Husqvarna G 1045/G 1015.

Pour la préparation des couches d'époxy et de colmatant.

| REFERENCE | DÉSIGNATION | APPLICATION | RACCORD | DIAMETRE, MM | TAILLE ABRASIF (TREILLIS) | PRIX, CHF |
|---|---|---|---|---|---|---|
| 543 09 34–72 | G 1015 | Béton normal à dur et très dur | 22,2/M 14 | 125 | 40/50 | **190.-** |
| 543 09 34–74 | G 1045 | Béton normal à tendre et abrasif | 22,2/M 14 | 125 | 40/50 | **190.-** |

### Husqvarna G 1017.

Pour la suppression des rayures et préparation en vue du polissage.

| REFERENCE | DÉSIGNATION | RACCORD | DIAMETRE, MM | TAILLE ABRASIF (TREILLIS) | PRIX, CHF |
|---|---|---|---|---|---|
| 543 09 34–75 | G 1017 | 22,2/M 14 | 125 | 100/120 | **190.-** |






## NETTOYAGE ET PLAQUETTES D'ENTRETIEN

Une famille de plaquettes diamantées, parfaites pour nettoyer les sols en béton poli.
À utiliser avec les surfaceuses PG 450, PG 540, PG 690 et PG 830

### Plaquettes à sec Husqvarna HiperClean.

Parfaites pour nettoyer les sols en béton poli. À utiliser avec les surfaceuses
Husqvarna PG 450, PG 510, PG 530, PG 680 et PG 820, les outils à mains et pour le brunissage.

| REFERENCE | DIMENSIONS, MM | TAILLE ABRASIF (TREILLIS) | POUR MACHINE | PRIX, CHF |
|---|---|---|---|---|
| 542 87 00–76 | 127 | 400 | Outil à main | **56.-** |
| 542 87 00–77 | 127 | 800 | Outil à main | **56.-** |
| 542 87 00–78 | 127 | 1500 | Outil à main | **56.-** |
| 542 87 00–79 | 127 | 3000 | Outil à main | **56.-** |
| 501 76 40–07 | 180 | 400 | HTC 450, PG 450 | **45.-** |
| 501 76 40–01 | 180 | 800 | HTC 450, PG 450 | **45.-** |
| 501 76 40–02 | 180 | 1500 | HTC 450, PG 450 | **45.-** |
| 501 76 40–03 | 180 | 3000 | HTC 450, PG 450 | **45.-** |
| 501 76 40–08 | 230 | 400 | HTC 6, HTC 650 series, HTC 5, HTC 500, PG 540, PG 510 | **50.-** |
| 501 76 40–04 | 230 | 800 | HTC 6, HTC 650 series, HTC 5, HTC 500, PG 540, PG 510 | **50.-** |
| 501 76 40–05 | 230 | 1500 | HTC 6, HTC 650 series, HTC 5, HTC 500, PG 540, PG 510 | **50.-** |
| 501 76 40–06 | 230 | 3000 | HTC 6, HTC 650 series, HTC 5, HTC 500, PG 540, PG 510 | **50.-** |
| 501 76 40–09 | 270 | 400 | HTC 950, HTC 8 et HTC 800 series. PG 830, PG 830 RC, PG 690, PG 690 RC | **56.-** |
| 501 76 40–10 | 270 | 800 | HTC 950, HTC 8 et HTC 800 series. PG 830, PG 830 RC, PG 690, PG 690 RC | **56.-** |
| 501 76 40–11 | 270 | 1500 | HTC 950, HTC 8 et HTC 800 series. PG 830, PG 830 RC, PG 690, PG 690 RC | **56.-** |
| 501 76 40–12 | 270 | 3000 | HTC 950, HTC 8 et HTC 800 series. PG 830, PG 830 RC, PG 690, PG 690 RC | **56.-** |
| 589 81 05–05 | 400 | 400 | Lavage et brunissage | **82.-** |
| 589 81 05–06 | 400 | 800 | Lavage et brunissage | **82.-** |
| 589 81 05–07 | 400 | 1500 | Lavage et brunissage | **82.-** |
| 589 81 05–08 | 400 | 3000 | Lavage et brunissage | **82.-** |
| 542 87 00–80 | 430 | 400 | Lavage et brunissage | **85.-** |
| 542 87 00–81 | 430 | 800 | Lavage et brunissage | **85.-** |
| 542 87 00–82 | 430 | 1500 | Lavage et brunissage | **85.-** |
| 542 87 00–83 | 430 | 3000 | Lavage et brunissage | **85.-** |
| 542 87 00–84 | 530 | 400 | Lavage et brunissage | **107.-** |
| 542 87 00–85 | 530 | 800 | Lavage et brunissage | **107.-** |
| 542 87 00–86 | 530 | 1500 | Lavage et brunissage | **107.-** |
| 542 87 00–87 | 530 | 3000 | Lavage et brunissage | **107.-** |
| 542 87 00–88 | 600 | 400 | Lavage et brunissage | **138.-** |
| 542 87 00–89 | 600 | 800 | Lavage et brunissage | **138.-** |
| 542 87 00–90 | 600 | 1500 | Lavage et brunissage | **138.-** |
| 542 87 00–91 | 600 | 3000 | Lavage et brunissage | **138.-** |
| 542 87 00–92 | 685 | 400 | Lavage et brunissage | **164.-** |
| 542 87 00–93 | 685 | 800 | Lavage et brunissage | **164.-** |
| 542 87 00–94 | 685 | 1500 | Lavage et brunissage | **164.-** |
| 542 87 00–95 | 685 | 3000 | Lavage et brunissage | **164.-** |

## APPLICATION DIAMOND TOOL SELECTOR HUSQVARNA

Vous sauvegarderez un temps précieux et obtiendrez les bons outils pour le travail, dès le début, à chaque fois. Disponible gratuitement sur l'App Store.

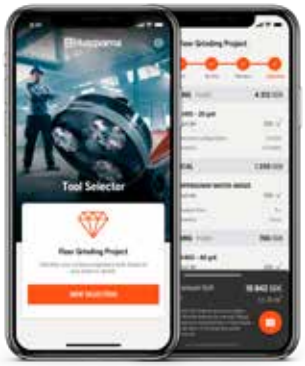

# PORTE-OUTILS

## PORTE-OUTILS SURFAÇAGE

✪ Configuration standard
H Headlock
C HTC Cross



| | DÉSIGNATION | REFERENCE | HTC 270-EG (1 disque) | PG 280 (1 disque) | PG 400 (1 disque) | PG 450 (3 disques) | PG 510 (3 disques) | PG 540 (3 disques) |
|---|---|---|---|---|---|---|---|---|
| **AIRFLOW** | Porte-Outil EZ AirFlow 230 6 C | 593 31 93–02 | | | | | | |
| | Porte-Outil EZ AirFlow 270 6 C | 593 31 93–01 | | | | | | |
| **PORTE-OUTIL MULTI** | Porte-Outil Multi 180 3 H | 529 61 72–03 | | | | ✪ | | |
| | Porte-Outil Multi 230 3 H | 529 61 72–12 | | | | | ✪ | |
| | Porte-Outil Multi 230 6 H | 529 61 72–02 | | | | | | ✪ |
| | Porte-Outil Multi 270 6 H | 529 61 72–01 | | | | | | |
| | Porte-Outil Multi 230 6 C | 529 61 71–02 | | | | | | |
| | Porte-Outil Multi 270 6 C | 529 61 71–01 | | | | | | |
| | Porte-Outil Multi 280 6 | 529 61 70–02 | | ● | | | | |
| | Porte-Outil Multi 400 9 | 529 61 70–01 | | | ● | | | |
| | Porte-Outil Multi EG 270 4 | 529 61 70–03 | ✪ | | | | | |
| **Redi Lock®** | Porte-Outil Redi Lock® 280 12 | 598 50 21–01 | | ✪ | | | | |
| | Porte-Outil Redi Lock® 400 18 | 595 30 87–01 | | | ✪ | | | |

## PORTE-OUTILS POLISSAGE

✪ Configuration standard
H Headlock
C HTC Cross
**Resin holders** pour Diamond Xpress tools, sandpaper, foamflex.
**Pad holders** pour Diamond Fenix Pads.
**EZchange™ CLICK** pour SF pads.



| | DÉSIGNATION | REFERENCE | HTC270-EG (1 disque) | PG280 (1 disque) | PG400 (1 disque) | PG450 (3 disques) | PG510 (3 disques) | PG540 (3 disques) |
|---|---|---|---|---|---|---|---|---|
| **EZchange™ CLICK** | Porte-Outil EZchange™ CLICK 180 HC | 529 61 73–03 | | | | ● | | |
| | Porte-Outil EZchange™ CLICK 230 HC | 529 61 73–02 | | | | | ● | ● |
| | Porte-Outil EZchange™ CLICK 270 HC | 529 61 73–01 | | | | | | |
| **ELASTIC / FLEXIBLE TOOL HOLDERS** | Porte-Outil Elastic EG 270 4 | 598 96 69–01 | ✪ | | | | | |
| | Porte-Outil Elastic 230 3 C | 593 31 92–02 | | | | | | |
| | Porte-Outil Elastic 270 6 C | 593 31 92–03 | | | | | | |
| | Porte-Outil Flexible 270 6 C | 593 31 94–01 | | | | | | |
| **PAD HOLDER** | Pad Holder EG 270 | 593 31 47–04 | ● | | | | | |
| | Pad Holder 230 C | 593 31 47–03 | | | | | | |
| | Pad Holder 270 C | 593 31 47–01 | | | | | | |
| **RESIN HOLDER** | Resin Holder EG 270 C | 593 31 47–05 | ● | | | | | |
| | Resin Holder 230 C | 593 31 48–02 | | | | | ● | ● |
| | Resin Holder 270 C | 593 31 48–03 | | | | | | |
| | Resin Holder 180 H | 596 90 13–03 | | | | ● | | |
| | Resin Holder 230 H | 596 90 13–02 | | | | | | |
| | Resin Holder 270 H | 596 90 13–01 | | | | | | |

## COMPOSITION DU NOM PORTE-OUTIL

**PORTE-OUTIL MULTI 270 6 H**
A B C D

A: Type support
B: Diamètre (mm)
C: Max # d'outils
D: Connecteur(s) machine



| HTC 5 (3 disques) | PG 690 (3 disques) | HTC 6 (3 ou 4 disques) | PG 830 (3 disques) | HTC 8 (3 ou 4 disques) | HTC 950 RX (4 disques) |
|---|---|---|---|---|---|
| ✪ | | ✪ | | | |
| | | | | ✪ | ✪ |
| | | | | | |
| | | | | | |
| | | | | | |
| | ✪ | | ✪ | | |
| ● | | ● | | | |
| | | | | ● | ● |
| | | | | | |
| | | | | | |
| | | | | | |
| | | | | | |



| HTC 5 (3 disques) | PG690 (3 disques) | HTC 6 (3 ou 4 disques) | PG830 (3 disques) | HTC 8 (3 ou 4 disques) | HTC 950 RX (4 disques) |
|---|---|---|---|---|---|
| | | | | | |
| ● | | ● | | | |
| | ● | | ● | ● | ● |
| | | | | | |
| ● | | ● | | | |
| | | | | ● | ● |
| | | | | ● | ● |
| | | | | | |
| ● | | ● | | | |
| | | | | ● | ● |
| | | | | | |
| ● | | ● | | | |
| | ● | | | ● | ● |
| | | | | | |
| | | | ● | | |


593 31 93-02


593 31 93-01


529 61 72-03


529 61 72-02


529 61 72-01


529 61 71-02


529 61 71-01


529 61 70-03


529 61 73-03


593 31 92-02


593 31 92-03


593 31 94-01


593 31 47-04


593 31 47-03


593 31 47-01


593 31 47-05


593 31 48-02


593 31 48-03

# PRODUITS DE TRAITEMENT DES SOLS

Les surfaces en résultat sont d'ores et déjà parmi les plus résistantes que l'on connaisse. En les traitant mécaniquement, par le ponçage et le polissage, vous les rendez encore plus esthétiques, fonctionnelles et solides. Les différents procédés permettent de préparer le sol selon différents critères : esthétique, planéité, niveau de brillance. Pour qu'un sol soit reconnu comme ayant été créé selon le processus Husqvarna Superfloor™, la surface doit avoir été affinée en utilisant uniquement des équipements, des outils et des produits chimiques Husqvarna, en suivant le processus Superfloor spécifié et bien défini. Le résultat final doit également être conforme aux spécifications attendues définies en termes de Ra, GU et DOI. Husqvarna propose une Larges gamme de produits et équipements d'essai des sols à utiliser avec le procédé Superfloor™ pour obtenir un degré de finition mécanique et esthétique élevée.

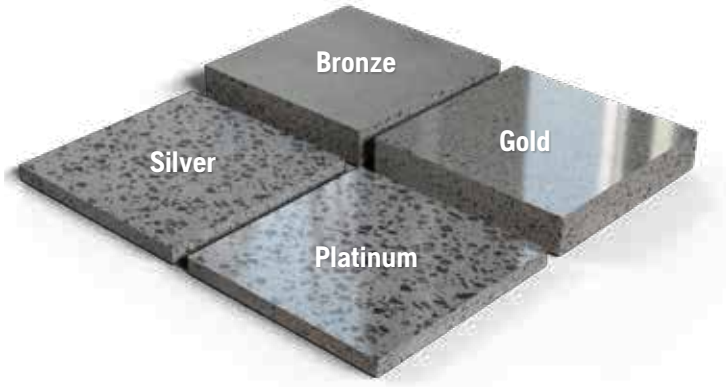


SUPERFLOOR™



### Système de jointoiement de sols Husqvarna.

Les produits de jointoiement Husqvarna sont spécialement formulés pour le remplissage des pores et des micro-fissures dans les surfaces béton. GM3000 est notre principale recommandation de jointoiement. Un liquide prêt à l'emploi qui s'étale facilement sur le sol et pénètre dans la surface. Convient aux projets de moyenne à grande échelle.

GM + est bien adapté aux projets à petite échelle où le temps presse et / ou aux zones spécifiques avec de gros trous (jusqu'à 5 mm) à réparer. Grâce à la méthode de traitement à sec, nous évitons les boues et le besoin de protection contre les éclaboussures, ainsi que le nettoyage séquentiel des ponceuses et des outils.

| REFERENCE | DÉSIGNATION | PRIX, CHF |
|---|---|---|
| 543 08 71–61 | GM 3000™, 20 l | **179.-** |
| 529 75 09–08 | GM+, 9 l | **149.-** |



### Système de durcissement des sols Husqvarna.

Tous les densificateurs Husqvarna CURE fournissent une solution capable d'augmenter la résistance à l'abrasion et aux rayures du béton, tout en ajoutant une résistance de base aux taches, limitant l'efflorescence et rendant votre surface étanche à la poussière.

En même temps, ce système permet d'augmenter la longévité de presque toutes les surfaces de béton, du béton fraîchement coulé au béton vieux de plusieurs décennies, et de faire tout ceci d'une manière efficace et économique. Il pénètre profondément dans la surface et réagit avec l'hydroxyde de calcium présent dans le béton pour former un hydrate de silicate de calcium (CSH), qui s'hydrate progressivement en une structure cristalline semblable à du verre. Le mélange de silice améliore la densité et la dureté du béton et réduit la pénétration des liquides et de la saleté. Les densificateurs Husqvarna CURE sont disponibles en trois versions différentes:

CURE (K) - un silicate de potassium. Idéal pour la densification au début du processus de ponçage ou pour une utilisation sur des sols poreux ou talochés. Bien adapté pour des projets à grande échelle.

CURE (L) - un silicate de lithium. Idéal pour les surfaces denses ou les projets extérieurs et comme couche supplémentaire après l'application initiale de CURE, pour optimiser l'effet de densification tout au long du processus de ponçage.

CURE + offre une densification de première qualité avec une protection de base intégrée contre les taches. Il s'agit d'un silicate hybride de potassium et de lithium comprenant également du siliconate pour ajouter un effet hydrophobe. La combinaison des forces des silicates de lithium et de potassium en fait un excellent densificateur polyvalent pour la plupart des types de situations.

| REFERENCE | DÉSIGNATION | PRIX, CHF |
|---|---|---|
| 529 75 10–09 | CURE (K) 20L | **333.-** |
| 529 75 13–07 | CURE (L) 20L | **295.-** |
| 529 75 53–01 | CURE + 20L | **255.-** |
| 529 75 53–02 | CURE + 200L | **2'450.-** |

## Système de protection de sols Husqvarna.



Les produits Husqvarna GUARD offrent tous une protection contre les taches sur les sols en béton et la pierre naturelle, limitant l'absorption d'eau, d'huile, graisses et saletés. Les taches sont conservées au niveau de la surface, ce qui simplifie l'entretien et prolonge la durée de vie du sol.

Nos imprégnateurs de surface de qualité PREMIUM sont tous des protecteurs pénétrants, tandis que notre TOPICAL GUARD est un scellant topique formant un film.

PREMIUM GUARD SB est un protecteur pénétrant à base de solvant qui est très facile à appliquer et offre une protection de première qualité. Il améliore également la couleur du sol. Le PREMIUM GUARD est le Choix lors de la création d'un Superfloor™ puisque l'ouverture à la diffusion est entièrement préservée.

PREMIUM GUARD WB est une version à base d'eau de Premium Guard SB qui n'est pas aussi forte dans l'amélioration de la couleur et qui permet un transport et un stockage plus faciles puisqu'il ne s'agit pas de produits dangereux

TOPICAL GUARD est un scellant acrylique modifié au silane à base d'eau qui forme une barrière semi-topique microscopique. Il est conçu pour être utilisé lorsque la surface a besoin d'une protection supplémentaire contre les déversements topiques et les attaques chimiques.

| REFERENCE | DÉSIGNATION | PRIX, CHF |
|---|---|---|
| 501 19 79–07 | Premium Guard SB, 5l | .- |
| 501 19 79–08 | Premium Guard SB, 10l | **1'120.-** |
| 501 19 79–17 | Premium Guard WB, 5l | |
| 501 19 79–18 | Premium Guard WB, 20l | |
| 580 50 29–06 | Topical Guard, 20l | **860.-** |

**NOUVEAU**



TOPICAL GUARD COLOUR est un scellant d'imprégnation pigmenté à 2 composants à base de silicate pour la protection des surfaces cimentées. Il a été spécifiquement développé pour être utilisé sur des surfaces en béton neuves, irrégulières ou endommagées par la pluie, ou sur d'anciens sols en ciment, lorsque l'on souhaite recouvrir le sol d'une fine pellicule colorée homogène, tout en évitant les limitations d'un revêtement époxy et en préservant certaines des caractéristiques uniques d'un sol en béton poli, telles que la possibilité de diffusion, la non-affectation des propriétés ESD et la possibilité d'une utilisation à l'intérieur et à l'extérieur. Disponible en deux couleurs, gris clair et gris foncé/anthracite.

| REFERENCE | DÉSIGNATION | |
|---|---|---|
| 531 22 23–01 | Topical Guard, gris foncé | sur demande |
| 531 22 22–01 | Topical Guard, anthracite | sur demande |

## Système de nettoyage des sols Husqvarna.



CLEAN & PROTECT est un savon naturel, spécialement développé comme solution de nettoyage et de traitement du béton et sols en pierre naturelle. Le savon est entièrement à base de produits naturels et la solution mélangée a un pH de 8.
La solution laisse une surface supérieure durable qui simplifie la maintenance future.

Peut être utilisé avec un balai de nettoyage ou une autolaveuse.

| REFERENCE | DÉSIGNATION | PRIX, CHF |
|---|---|---|
| 529 75 52–03 | Clean & Protect, 5l | **48.-** |

## Outils d'évaluation de la surface des sols.

| | | | |
|---|---|---|---|
| 1 | Testeur de friction, BOT 3000 E | 531 18 50–01 | – |
| 2 | Contrôleur de brillance, IG–331 | 593 31 31–01 | **944.-** |
| 3 | Test de dureté, kit de test MOHS | 593 31 69–01 | **172.-** |
| 4 | Appareil de mesure pour Brillance & DOI, Rhopoint IQ | 593 31 15–01 | **5'972.-** |
| 5 | Appareil de mesure de la rugosité, Marsurf PS 10 | 593 31 74–01 | **2'631.-** |
| 6 | Test de pénétration, kit de test Pipe Karsten | 598 85 80–02 | – |



1 Testeur de friction, BOT 3000 E



2 Contrôleur de brillance, IG–331



3 Test de dureté



4 Appareil de mesure pour Brillance & DOI, Rhopoint IQ



5 Appareil de mesure de la rugosité, Marsurf PS 10



6 Test de pénétration, kit de test Pipe Karsten

# DES SYSTÈMES COMPLETS POUR UNE GESTION HORS PAIR DE LA POUSSIÈRE ET DE LA BOUE

La poussière et la boue contiennent des matières nocives qui doivent être enlevées afin que votre santé et celle de votre équipe ne soient pas mises en danger. Avec Husqvarna, vous bénéficiez de conseils, d'un savoir-faire et d'une large gamme d'équipements efficaces pour la gestion de la poussière et de la boue qui vous permettent d'être en conformité avec la réglementation sans compromettre votre productivité.

En conjuguant notre expertise dans le sciage, le forage et le meulage du béton avec la technologie la plus récente en gestion de la poussière et de la boue, Husqvarna vous offre des solutions faciles à utiliser qui assurent une efficacité constante, élevée et durable. Mieux gérer la poussière et la boue, c'est se donner de meilleures conditions de travail.



## Présentation générale.

La gamme d'équipements Husqvarna pour la gestion de la poussière et de la boue répond à tous les besoins du secteurs de la construction, depuis les extracteurs de poussière compacts monophasés et les aspirateurs de boue performants, jusqu'aux puissants extracteurs triphasés. Les purificateurs d'air portatifs pourvus de filtres HEPA H13 complètent l'ensemble pour assurer une sécurité maximale sur le chantier.



T 10000 T 7500 D 80 D 60 T 4000 S 36 DE 120 DE 110 DE 110i S 11 W 70 P W 70 W 250 P



A 2000 A 1000




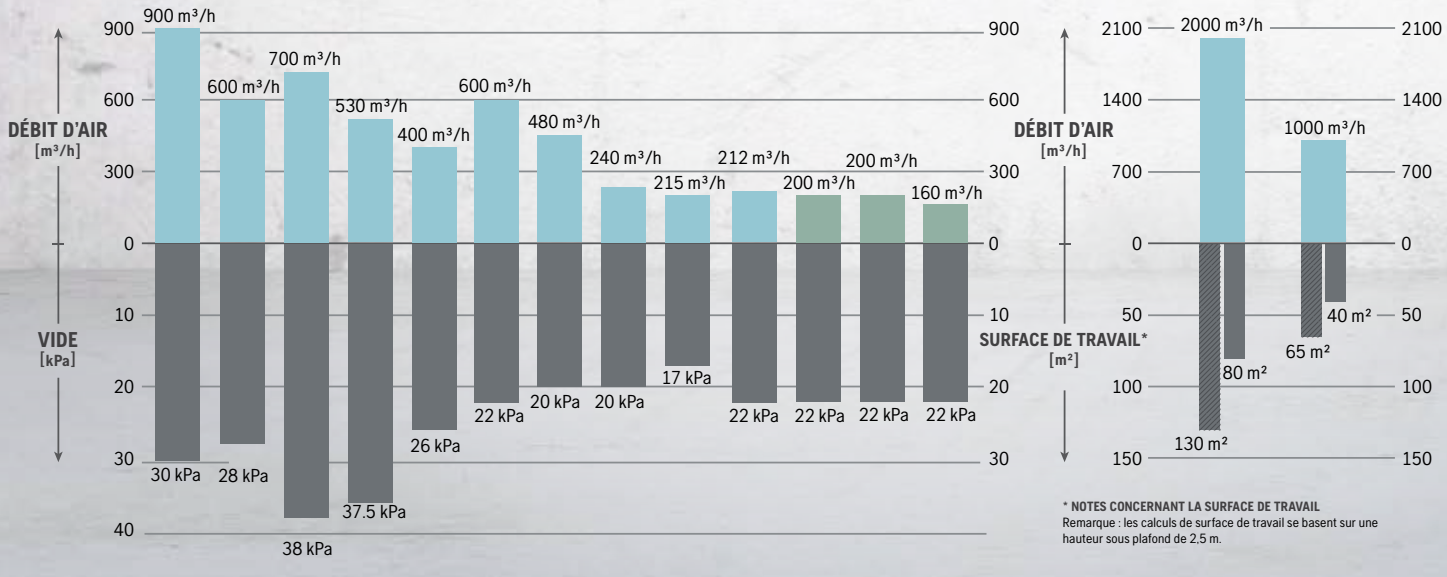


* NOTES CONCERNANT LA SURFACE DE TRAVAIL
Remarque : les calculs de surface de travail se basent sur une hauteur sous plafond de 2,5 m.




# MÉTHODES DE TRAVAIL RECOMMANDÉES POUR UNE GESTION MOINS DANGEREUSE ET PLUS EFFICACE DE LA POUSSIÈRE

Pour maîtriser efficacement la poussière, rien ne vaut l'eau. Si possible, faites couler suffisamment d'eau lorsque vous découpez ou forez avec arrosage pour piéger la poussière directement à la source. Pour que le chantier reste propre, un collecteur peut être raccordé à un aspirateur de boue.

Si l'eau est bannie du chantier, la machine doit être utilisée avec un dispositif de récupération de poussière ou une enveloppe anti-poussière étanche directement à la source. Le dispositif doit être raccordé à un extracteur de poussière correctement dimensionné et équipé de filtres HEPA H13.

Pour nettoyer le chantier, utilisez un racloir plutôt qu'un balai. Utilisez toujours un extracteur de poussière équipé de filtres HEPA H13 lorsque vous faites fonctionner un aspirateur. N.B. Les aspirateurs domestiques ne sont pas faits pour piéger les particules de poussière respirables et ne doivent être utilisés dans ce but.

Utilisés en complément, l'utilisation d'un ou de plusieurs purificateurs d'air portatifs équipés de filtre HEPA H13 est un moyen pratique de réduire encore plus la concentration de poussière respirable dans l'air et d'apporter une protection supplémentaire à tous les ouvriers qui se trouvent à proximité. Pour être suffisamment protégé en cas d'exposition intense ou prolongée à la poussière, l'opérateur doit aussi porter un appareil respiratoire filtrant.





L'eau d'arrosage lie la poussière directement à la source. Le collecteur raccordé à un aspirateur de boue permet de garder le chantier propre.





Avec un dispositif anti-poussière intégré, la poussière produite en découpant/forant à sec est captée à la source. Un extracteur de poussière correctement dimensionné et pourvu d'un filtre HEPA H13 prend absorbe la poussière. L'air environnant est filtré au moins 6 à 10 fois/heure par un purificateur d'air portatif.



| | T 10000 | T 7500 | HTC D 80 | HTC D 60 | DC 6000 | T 4000 |
|---|---|---|---|---|---|---|
| **CARACTERISTIQUES TECHNIQUES** | | | | | | |
| Puissance, kW | 11 | 5.5 | 7.5 | 5.5 | 5.75 | 4 |
| Tension, V | 380 – 415 | 380 – 415 | 230–400 | 230–480 | 380 – 480 | 380 – 415 |
| Courant nominal, A | 32 | 16 | 16.7 | 15 | 16 | 16 |
| Prise auxiliaire, W | N/A | N/A | N/A | N/A | Oui | N/A |
| Alimentation électrique | Triphasé | Triphasé | Triphasé | Triphasé | Triphasé | Triphasé |
| Max airflow at turbine, m³/h | 900 | 600 | 700 | 530 | 700 | 400 |
| Vide max., kPa | 30 | 28 | 38 | 37.5 | – | 26 |
| Diamètre d'admission d'aspiration, mm | 76 | 76 | 76 | 76 | 76 | 63 |
| Surface du filtre primaire, m² | 3.9 | 2.9 | 3.5 | 4 | 3 | 4.5 |
| Surface du filtre HEPA H13, m² | 7.5 | 5 | 20.8 | 6 | 7.8 | 2.4 |
| Nombre de filtres HEPA H13 | 3 | 2 | 3 | 2 | 1 | 2 |
| Classification | – | H | – | – | – | – |
| Encombrement (L × l × h), mm | 1400 × 736 × 1727 | 1245 × 686 × 1753 | 1170 × 800 × 1730/1810 | 1235 × 680 × 1400/1920 | 1252 × 766 × 1899 | 830 × 620 × 1500 |
| Poids, kg | 336 | 206 | 272 | 179 | 305 | 106 |
| **MATÉRIEL RECOMMANDÉ** | PG 830 RC, PG 830, HTC 8, HTC 6, PG 690 RC, PG 690, PG 540, Raboteuses, grenailleuses, décolleuses | HTC 6, PG 830, PG 690 RC,PG 690, PG 540, Raboteuses, grenailleuses, décolleuses | PG 830 RC, PG 830, HTC 8, HTC 6, PG 690 RC,PG 690, PG 540 | HTC 6, PG 690 RC, PG 690, PG 540 | PG 830 RC, PG 830, PG 690 RC, PG 690, PG 540 | PG 540 (Triphasé), PG 510, PG 450, PG 400, Raboteuses/ Décapeuses |
| **REFERENCES** | 967 66 37–04<br>Fourni avec : 1 tuyau souple 76 mm (10 m)<br>Adaptateur Camlock 76–50 mm<br>1 tuyau souple 50 mm (7,5 m)<br>Canne 50 mm. Outil de sol 50 mm,<br>450 mm de Largesur. 1 sac Longopac® | 967 66 41–04<br>Fourni avec:<br>Un tuyau de 76 mm (10 m)<br>Adaptateur Camlock 76–50 mm<br>Un tuyau de 50 mm (7.5 m)<br>Lance 50 mm<br>Outil de sol 50 mm, 450 mm de Largesur<br>1 sac Longopac® | 967 83 90–12<br>(sans télécommete)<br>967 83 90–13<br>(avec télécommete)<br>Fourni avec:<br>Un tuyau de 63 mm (10 m)<br>Un tuyau de 76 mm (10 m)<br>Lance de 51 mm<br>Outil de sol 51 mm,<br>450 mm de Largesur | 967 83 99–13<br>(sans télécommete)<br>967 83 99–11<br>(avec télécommete)<br>Fourni avec:<br>Un tuyau de 51 mm (3.3m)<br>Un tuyau de 76 mm (76 mm)<br>Lance de 51 mm<br>Outil de sol 51 mm,<br>450 mm de Largesur | 967 62 50–01<br>Fourni avec:<br>Un tuyau de 75 mm (10 m)<br>Un tuyau de 50 mm (10 m)<br>Lance<br>Outil de sol<br>2 sacs Longopac® | 967 70 22–01<br>Fourni avec:<br>Un tuyau de 63 mm (10 m)<br>Un tuyau de 50 mm (7.5 m)<br>Connecteur droit<br>76 mm Lance de 50 mm<br>Outil de sol 50 mm,<br>450 mm de Largesur<br>1 sac Longopac® |
| **Preis, CHF** | | | | **12'200.-<br>15'300.-** | | |

HINWEIS: Jeder HEPA Filter wird bei einer Filtrierungsrate von 99.99 % bei 0,3 Mikrometern individuell geprüft und zertifiziert. *Disponible uniquement en UE/UK.



| | W 70 P | W 70 | W 250 P |
|---|---|---|---|
| **CARACTERISTIQUES TECHNIQUES** | | | |
| Puissance, kW | 1.2 | 1.2 | 1.2 |
| Tension, V | 220 – 230 | 220 – 230 | 220 – 230 |
| Courant nominal, A | 8 | 5 | 7 |
| Alimentation électrique | Monophasé | Monophasé | Monophasé |
| Débit d'air, m³/ h | 200 | 200 | 160 |
| Vide max., kPa | 22 | 22 | 22 |
| Diamètre d'admission d'aspiration, mm | 38 | 38 | 38 |
| Puissance de la pompe, kW | 0.65 | – | 0.35 |
| Refoulement de la pompe, litre/min | 260 | – | 150 |
| Contenance, litres | 70 | 70 | 29 |
| Encombrement (L × l×h), mm | 600 × 570 × 1250 | 600 × 570 × 1250 | 530 × 520 × 910 |
| Poids, kg | 44 | 34 | 27 |
| **MATÉRIEL RECOMMANDÉ** | Scies murales, scie à câble, scies de sols, moteurs de carotteuse, découpeuses électriques, scies de table et de carrelage | Moteurs de forage, découpeuses, scies de table et de carrelage | Moteurs de forage, découpeuses, scies de table et de carrelage |
| **REFERENCES** | 967 66 47–04. Fourni avec 1 flexible, 38 mm (3 m),1 tube, 38 mm, 1 outil de sol, 38 mm, 370 mm de large et un sac jetable pour déchets humides | 967 70 20–02. Fourni avec 1 flexible, 38 mm (3 m), 1 tube, 38 mm, 1 outil de sol, 38 mm, 370 mm de large, et un sac jetable pour déchets humides | 967 70 21–02. Fourni avec 1 flexible, 38 mm (3 m), 1 tube, 38 mm, 1 outil de sol, 38 mm, 370 mm de large et un sac jetable pour déchets humides |
| **PRIX, CHF** | **3'450.-** | **2'600.-** | **2'480.-** |



NOUVEAU



NOUVEAU



NOUVEAU



NOUVEAU





| S 36 | DE 120 | DE 110 | DE 110I | DE 110 S | S 11 |
|---|---|---|---|---|---|
| 3.6 | 2.2 | 1.1 | 0.9 | 0.9 | 1.2 |
| 220 – 230 | 220–240 | 220–240 | 36 | 220–240 | 220–230 |
| 14 | 10 | 5 | N/A | 4 | 5.2 |
| — | N/A | Oui (2300 W max) | N/A | Oui (2300 W max) | Oui (500 W max) |
| Monophasé | Monophasé | Monophasé | Batterie | Monophasé | Monophasé |
| 600 | 480 | 240 | 215 | 215 | 212 |
| 22 | 20 | 20 | 18 | 20 | 22 |
| 63 | 51 | 38 | 38 | 38 | 38 |
| 4.5 | 2.7 | 1.4 | 1.4 | 1.4 | — |
| 3.6 | 2.4 | 1.2 | 1.2 | 1.2 | 0.86 |
| 3 | 2 | 1 | 1 | 1 | 2 |
| H | H | H | H | H | H |
| 830 × 620 × 1500 | 815 × 542 × 1125 | 671 × 400 × 1000 | 673 × 400 × 1000 | 672 × 400 × 1000 | 450 x 390 x 490 |
| 65 | 39 | 25 | 26 (ohne Akkus) | 25 | 15 |
| PG 540 (Monophasé), PG 510, PG 450, PG 400, PG 280, Raboteuses/Décapeuses | HTC 270EG, PG 280, PG 450, moteurs de forage, découpeuses, meuleuses d'angle (180mm), grenailleuses (1-ph), décolleuses, raboteuses, divers autres outils électriques | DM 200, DM 220, DM 230, meuleuses d'angle (125mm), outils motorisés à main, chasseurs de murs, autres outils électriques portatifs, nettoyage des chantiers de construction | 535i, DM 540i, DM 200, DM 220, DM 230, meuleuses d'angle (125mm), outils motorisés à main, chasseurs de murs, autres outils électriques portatifs, nettoyage des chantiers de construction | DM 200, DM 220, DM 230, meuleuses d'angle (125mm), outils motorisés à main, chasseurs de murs, autres outils électriques portatifs, nettoyage des chantiers de construction | Moteurs de carottage, découpeuses, outils motorisés à main |
| 967 66 38–07<br>Fourni avec:<br>Un tuyau de 63 mm (10 m)<br>Un tuyau de 50 mm (7.5 m)<br>Lance de 50 mm<br>Outil de sol 50 mm,<br>450 mm de Largesur<br>1 sac Longopac® | 970 51 48–01<br>Fourni avec:<br>Kit de tuyau 51 mm (7,5 m)<br>Lance 51 mm<br>Outil de sol 51 mm, Largesur 450 mm<br>Capuchon anti-poussière<br>Un sac Longopac | 970 50 94–01<br>Fourni avec:<br>Kit tuyau 38 mm (5 m)<br>Lance 38 mm<br>Outil de sol 38 mm<br>Multi-adaptateur 38 mm<br>Capuchon anti-poussière<br>Un sac Longopac | 970 51 49–01<br>Fourni avec:<br>Kit tuyau 38 mm (5 m)<br>Lance 38 mm<br>Outil de sol 38 mm<br>Multi-adaptateur 38 mm<br>Capuchon anti-poussière<br>Un sac Longopac | 970 50 96–01<br>Fourni avec:<br>Kit tuyau 38 mm (5 m)<br>Lance 38 mm<br>Outil de sol 38 mm<br>Multi-adaptateur 38 mm<br>Capuchon anti-poussière<br>Un sac Longopac | 970 46 66–01<br>Fourni avec :<br>1 tuyau souple 38 mm (4 m)<br>Lance 38 mm<br>Outil de sol 38 mm, 370 mm de Largesur<br>Sac PE |
| | 3'550.- | 2'550.- | 2'550.- | 2'350.- | 1'470.- |





| | C 5500 | C 3000 |
|---|---|---|
| **CARACTERISTIQUES TECHNIQUES** | | |
| Diamètre d'admission d'aspiration, mm | 76 | 63 |
| Volume, litre | 100 | 37 |
| Poids, kg | 67 | 22 |
| **MATÉRIEL RECOMMANDÉ** | | |
| | T 10000, T 7500 | T 4000, S 36, S 26 |
| **REFERENCES** | 967 66 46–01<br>Fourni avec Longopac®<br>Un tuyau de 76 mm 10 mm incl. Raccord Cam-lock femelle des deux côtés | 967 66 45–01<br>Fourni avec Longopac® et tuyau 63 mm 2,5 M incl. adaptateurs |
| **PRIX, CHF** | 3'160.- | 1'900.- |





| | A 2000 | A 1000 |
|---|---|---|
| **CARACTERISTIQUES TECHNIQUES** | | |
| Puissance, kW | 0.75 | 0.285 |
| Tension, V | 220 – 230 | 220 – 230 |
| Courant nominal, A | 3.3 | 1.2 |
| Charge maximale, prise auxiliaire, W | 1200 | 1600 |
| Alimentation électrique | Monophasé | Monophasé |
| Débit d'air, $m^3/h$ | 2000 | 1000 |
| Surface du filtre primaire, $m^2$ | 0.64 | 0.16 |
| Surface du filtre HEPA H13, $m^2$ | 10.5 | 3.5 |
| Encombrement (L × l×h), mm | 460 × 700 × 820 | 400 × 440 × 440 |
| Poids, kg | 38 | 18 |
| **REFERENCES** | 967 67 22–02<br>Fourni avec : Pré-filtre, 1 pièce Filtre Hepa H13, 1 pièce Couvercle pré-filtre, 1 pièce | 967 67 23–02<br>Fourni avec : Pré-filtre, 1 pièce Filtre Hepa H13, 1 pièce Couvercle pré-filtre, 1 pièce |
| **PRIX, CHF** | 3'550.- | 1'900.- |

N.B. Chaque filtre HEPA est testé individuellement et certifié pour un taux de filtration de 99,99 % à 0,3 micron.

# GUIDE DES SYSTÈMES



| SANS ARROSAGE | T 10000 | T 7500 | T 4000 | HTC D 80 | HTC D 60 | DC 6000 | C 5500 | C 3000 | S 36 |
|---|---|---|---|---|---|---|---|---|---|
| **SURFAÇAGE, RAINURAGE ET PONÇAGE** | | | | | | | | | |
| HTC 950 RX | | | | ✔ | | | | | |
| PG 830/PG 830 RC | ✔ | ✔ | | ✔ | | ✔ | ✔ | | |
| HTC 8 | ✔ | | | ✔ | | | | | |
| PG 690/PG 690 RC | ✔ | ✔ | | ✔ | ✔ | ✔ | ✔ | | |
| HTC 6 | ✔ | ✔ | | ✔ | ✔ | | | | |
| HTC 5 | | | | | | | | | |
| PG 540 | ✔ | ✔ | ✔ | ✔ | ✔ | ✔ | ✔ | ✔ | ✔ |
| PG 510 | | | ✔ | | | | | ✔ | ✔ |
| PG 450 | | | ✔ | | | | | ✔ | ✔ |
| PG 400 | | ✔ | ✔ | | | | | ✔ | ✔ |
| HTC 270 EG | | | | | | | | | |
| PG 280 | | | | | | | | ✔ | ✔ |
| CG 200 | | | | | | | | ✔ | ✔ |
| **CAROTTAGE SANS ARROSAGE** | | | | | | | | | |
| DM 280 | | | | | | | | | |
| DM 230 | | | | | | | | | |
| DM 220 | | | | | | | | | |
| DM 200 | | | | | | | | | |
| DM 540i | | | | | | | | | |
| **DÉCOUPAGE SANS ARROSAGE** | | | | | | | | | |
| K 3000 / K 4000 | | | | | | | | | |
| K 770 VAC | | | | | | | | | |
| K 535i | | | | | | | | | |
| K 1 PACE | | | | | | | | | |
| **AUTRES UTILISATIONS** | | | | | | | | | |
| Meuleuse d'angle 115–125-mm | | | | | | | | | |
| Meuleuse d'angle 150–230-mm | | | | | | | | | |
| Meuleuse d'angle 100–125-mm | | | | | | | | | |
| Meuleuse d'angle 150–180-mm | | | | | | | | | |
| Carotteuses | | | | | | | | | |
| Marteaux | | | | | | | | | Récupérateur de poussière ✔ |

✔ Attaché à la machine ✚ Élément de solution





Récupérateur de poussière



Carter antipoussière pour meuleuse d'angle 150-230 mm



Collecteur de poussière



Collecteur de poussière pour DM 230 et DM 220



Carter antipoussière pour meuleuse d'angle 115–125 mm



| DE 120 | DE 110/ DE 110i/ DE 110 S | S 11 | A 2000 | A 1000 |
|---|---|---|---|---|
| | | | + | + |
| | | | + | + |
| | | | + | + |
| | | | + | + |
| | | | + | + |
| | | | + | + |
| | | | + | + |
| | | | + | + |
| ✔ | | | + | + |
| | | | + | + |
| ✔ | | | + | + |
| ✔ | | | + | + |
| | | | + | + |
| | | | | |
| Collecteur de poussière ✔ | | | | |
| Collecteur de poussière ✔ | Collecteur de poussière ✔ | | | |
| | Collecteur de poussière ✔ | Collecteur de poussière ✔ | | |
| | Collecteur de poussière ✔ | Collecteur de poussière ✔ | | |
| | Collecteur de poussière ✔ | | + | + |
| | | | | |
| Carter antipoussière ✔ | | | | |
| ✔ | | | | |
| | Carter antipoussière ✔ | Carter antipoussière ✔ | | |
| Carter antipoussière ✔ | | | | |
| | | | | |
| | Carter antipoussière ✔ | Carter antipoussière ✔ | | |
| Carter antipoussière ✔ | | | | |
| | Collecteur de poussière ✔ | Collecteur de poussière ✔ | | |
| Collecteur de poussière ✔ | | | | |
| Récupérateur de poussière ✔ | | | | |
| Récupérateur de poussière ✔ | | | | |



Collecteur de poussière pour meuleuse d'angle 150-230 mm



Collecteur de boue pour scie murale



Collecteur de poussière pour meuleuse d'angle 115-125 mm



Anneau récupérateur de boues



| AVEC ARROSAGE | W 70 P | W 70 | W 250 P | ALIMENTATION EN EAU |
|---|---|---|---|---|
| **WANDSÄGEN** | | | | |
| WS 482 HF | Collecteur de boue ✔ | | | |
| WS 440 HF | Collecteur de boue ✔ | | | |
| WS 220 | Collecteur de boue ✔ | | | |
| **SCIES À CÂBLE** | | | | |
| CS 2512 | + | | | |
| CS 10 | + | | | |
| **SCIES DE SOL** | | | | |
| FS 7000 D/DL | + | | | ✔ Kit pompe à eau |
| FS 5000 D | + | | | ✔ Kit pompe à eau |
| FS 4800 D | + | | | ✔ Kit pompe à eau |
| FS 3500 G | + | | | ✔ Kit pompe à eau |
| FS 500 Serie | + | | | ✔ Réservoir d'eau |
| FS 400 Serie | + | | | ✔ Réservoir d'eau |
| FS 300 Serie | + | | | ✔ Réservoir d'eau |
| **CAROTTAGE AVEC ARROSAGE** | | | | |
| DM 700 | Anneau récupérateur de boues ✔ | Anneau récupérateur de boues ✔ | Anneau récupérateur de boues ✔ | |
| DM 430 | Anneau récupérateur de boues ✔ | Anneau récupérateur de boues ✔ | Anneau récupérateur de boues ✔ | |
| DM 400 | Anneau récupérateur de boues ✔ | Anneau récupérateur de boues ✔ | Anneau récupérateur de boues ✔ | |
| DM 280 | Anneau récupérateur de boues ✔ | Anneau récupérateur de boues ✔ | Anneau récupérateur de boues ✔ | |
| DM 230 | Anneau récupérateur de boues ✔ | Anneau récupérateur de boues ✔ | Anneau récupérateur de boues ✔ | ✔ WT 15i / PWT |
| DM 220 | Anneau récupérateur de boues ✔ | Anneau récupérateur de boues ✔ | Anneau récupérateur de boues ✔ | ✔ WT 15i / PWT |
| DM 200 | Anneau récupérateur de boues ✔ | Anneau récupérateur de boues ✔ | Anneau récupérateur de boues ✔ | ✔ WT 15i / PWT |
| DM 540i | Anneau récupérateur de boues ✔ | Anneau récupérateur de boues ✔ | Anneau récupérateur de boues ✔ | ✔ WT 15i / PWT |
| **SCIAGE AVEC ARROSAGE** | | | | |
| K 535i | + | + | + | ✔ WT 15i / PWT |
| K 1 PACE | + | + | + | ✔ WT 15i / PWT |
| K 770 | + | + | + | ✔ WT 15i / PWT / KV 7 |
| K 970 | + | + | + | ✔ WT 15i / PWT/ KV 9 / 12 |
| K 1270 | + | + | + | ✔ WT 15i / PWT/ KV 9 / 12 |
| K 3000 / K 4000 | + | + | + | ✔ WT 15i / PWT |
| K 7000 | + | + | + | ✔ WT 15i / PWT |
| **SCIAGE DE TUILES ET DE BRIQUES AVEC ARROSAGE** | | | | |
| TS 400 F | + | + | + | |
| TS 350 E | + | + | + | |
| TS 300 E | + | + | + | |
| TS 100 R | + | + | + | |
| TS 73 R | + | + | + | |
| TS 66 R | + | + | + | |
| TS 60 | + | + | + | |

## ACCESSOIRES POUR LA GESTION DES POUSSIÈRES ET DES BOUES

| | | REFERENCE | NETTOYEUR DE POUSSIÈRE EN 3 PHASES | | | | | | NETTOYEUR DE POUSSIÈRE EN 1 PHASE | | | |
|---|---|---|---|---|---|---|---|---|---|---|---|---|
| | | | T 10000 | T 7500 | HTC D 80 | HTC D 60 | T 4000 | DC 6000 | S 36 | DE 120 | DE 110/ DE 110i/ DE 110S | S 11 |
| 1 | Sachet Longopac (4 pcs) 13/26/36/C5500/3000 | 590 42 92–01 | ● | ● | ● | ● | ● | | ● | ● | ● | |
| 1 | Longopac extra robuste | 593 44 64–01 | ● | ● | ● | ● | ● | | ● | ● | ● | |
| 1 | Longopac DC6000 | 584 65 02–01 | | | ● | ● | | ● | | | | |
| 1 | Longopac recyclé | 529 68 10–01 | ● | ● | ● | ● | ● | | ● | ● | ● | |
| | Sachet plastique | 599 53 22–01 | | | | | | | | | | ● |
| | Sacs en polaire (5 pcs) | 529 31 31–02 | | | | | | | | | | ● |
| 2 | Préfiltre T10000 | 590 43 86–01 | ● | | | | | | | | | |
| 2 | Préfiltre T7500 | 590 43 88–01 | | ● | | | | | | | | |
| 2 | Préfiltre D80 | 593 53 06–01 | | | ● | | | | | | | |
| | Préfiltre D60 | 593 54 59–01 | | | | ● | | | | | | |
| 3 | Filtre T7500 HEPA H13 | 590 42 97–01 | ● | ● | | | | | | | | |
| | FILTRE HEPA D80 | 593 44 40–01 | | | ● | | | | | | | |
| | FILTRE HEPA D60 | 593 54 55–01 | | | | ● | | | | | | |
| 4 | Tuyau 76 mm/10 m C5500 | 590 43 70–01 | ● | ● | | | | | | | | |
| 4 | Tuyau 51 mm/7,5 m avec adaptateur | 525 58 46–01 | | | ● | ● | | ● | | | | |
| 5 | Tuyau 51 mm 7,5 mm antistatique avec adaptateur | 590 42 81–01 | ● | ● | | | | | | | | |
| 5 | Tuyau 38 mm 5 m complet avec adaptateur | 536 35 55–01 | | | | | ● | | ● | ● | | |
| | Tuyau 38 mm 5 m antistatique complet avec adaptateur | 536 35 56–01 | | | | | ● | | ● | ● | | |
| 5 | Tuyau 38 mm 5 m complet avec adaptateur | 536 35 53–01 | | | | | | | | | ● | |
| | Tuyau 38 mm 5 m antistatique avec adaptateur | 536 35 54–01 | | | | | | | | | ● | |
| 6 | CAMLOCK-Adaptateur femelle 76 mm – 50 mm (par ex. pour le kit de nettoyage T-Line) | 590 43 65–01 | ● | ● | | | | | | | | |
| 7 | CAMLOCK-Adaptateur mâle 76 mm – 50 mm (par ex. pour kit de nettoyage sur tuyau 76 mm) | 591 96 21–01 | ● | ● | | | | | | | | |
| 8 | Tuyau 50 mm | 536 34 42–01 | ● | ● | | | ● | | ● | ● | ● | |
| 8 | Tuyau 38 mm | 536 64 42–01 | | | | | | | | | ● | ● |
| 9 | Buse 450 mm 50 mm | 536 34 39–01 | ● | ● | | | ● | | ● | ● | | |
| 9 | Buse 370 mm 38 mm | 529 80 50–01 | | | | | | | | | ● | ● |
| 10 | Ensemble de lèvres en caoutchouc 370 mm | 529 80 42–01 | | | | | | | | | ● | ● |
| 10 | Brosses de rechange | 521 91 21–01 | | | | | | ● | | | | |
| | Brosse 450 mm | 599 59 42–01 | ● | ● | | | ● | | ● | ● | | |
| | Brosse 370 mm | 599 59 41–01 | | | | | | | | | ● | ● |
| 11 | Filtre S36 conique grossier | 590 43 02–02 | | | | | ● | | ● | | | |
| 11 | Préfiltre | 536 37 27–01 | | | | | | | | ● | | |
| 11 | Préfiltre | 536 37 26–01 | | | | | | | | | ● | |
| 12 | FILTRE HEPA H13 | 534 12 36–01 | | | | | ● | | ● | ● | ● | |
| | FILTRE HEPA S13/S26/S36 H13 | 590 42 98–01 | | | | | ● | | ● | | | |
| | Filtre HEPA | 591 92 40–01 | | | | | | | | | | ● |
| 13 | Connecteur 63 mm à 76 mm | 590 42 94–01 | | | | | ● | | ● | | | |
| 14 | Adaptateur 3" femelle pour CAMLOC | 590 42 87–01 | | | | | ● | | ● | | | |
| 14 | Tuyau CAMLOCK 3" à 2" | 590 43 65–01 | | | | | ● | | ● | | | |
| 15 | Filtre DC6000 | 579 75 88–01 | | | | | | ● | | | | |
| 16 | Tuyau 50 mm 10 m DC | 585 87 10–01 | | | | | | ● | | | | |
| 17 | Buse de sol | 585 87 09–01 | | | | | | ● | | | | |
| 18 | Adaptateur en plastique | 585 64 76–01 | | | | | | ● | | | | |
| 19 | Kit de brosses de rechange | 510 27 85–01 | | | | | | ● | | | | |
| 20 | Anneau 75 mm noir | 502 53 40–05 | | | | | | ● | | | | |
| 21 | Collecteur de poussière 180 mm | 593 01 04–03 | | | | | | | ● | ● | | |
| 21 | Collecteur de poussière 125 mm M14 | 593 01 04–01 | | | | | | | | ● | | ● |
| 21 | Collecteur de poussière 125 mm | 593 01 04–02 | | | | | | | | ● | | |
| 22 | Cache-poussière 102–125 mm (sans adaptateur) | 593 80 07–01 | | | | | | | ● | ● | ● | |
| 23 | Cache-poussière 180–230 mm (sans adaptateur) | 593 80 07–02 | | | | | | | ● | ● | | |
| 24 | Sac à poussière 90 mm Husqvarna | 593 05 54–01 | | | | | | | ● | ● | ● | ● |
| 25 | Sac à poussière 180 mm Husqvarna | 593 05 54–02 | | | | | | | ● | ● | | |
| 26 | Chaussures à poussière | 593 80 30–01 | | | | | | | ● | ● | | |
| 27 | Unité de vide K4000 | 523 09 50–01 | | | | | | | ● | ● | ● | |
| 27 | Unité de vide K1 PACE | 529 57 79–01 | | | | | | | | ● | | |
| 27 | Unité de vide K535i | 594 07 780–1 | | | | | | | | ● | ● | ● |
| 28 | Collecteur de poussière 125 mm M14 | 593 01 04–01 | | | | | | | | | ● | |
| 29 | Collecteur de poussière 125 mm | 593 01 04–02 | | | | | | | | | ● | |
| | Adaptateur CAMLOCK mâle 76 mm – mâle 76 mm | 591 96 17–01 | ● | ● | | | | | | | | |
| | Tuyau complet 63 mm 10 m (S36, T4000) | 590 43 74–01 | | | | | ● | | ● | | | |
| | Multi-adaptateur tuyau 50 mm | 594 95 68–01 | | | | | | | ● | ● | | |
| | Multi-adaptateur tuyau 38 mm | 594 95 69–01 | | | | | | | | | ● | |
| | Couvercle de tuyau 38/51 mm | 536 34 97–01 | | | | | ● | | ● | ● | ● | |
| | Adaptateur multi-tuyaux | 536 13 44–01 | ● | ● | ● | ● | ● | ● | ● | ● | ● | ● |
| 36 | Sac à tuyau 280 L | 531 09 92–02 | ● | ● | ● | ● | ● | ● | ● | ● | | |
| 36 | Sac à tuyau 70 L | 531 09 92–01 | | | | | | | | | ● | ● |

| | | REFERENCE | PRÉ-SÉPARATEUR | | PURIFICATEUR D'AIR | | ASPIRATION DE BOUE | | |
|---|---|---|---|---|---|---|---|---|---|
| | | | C 5500 | C 3000 | A 2000 | A 1000 | W 250P | W 70 | W 70P |
| 1 | Sachet Longopac (4 pcs) 13/26/36/C5500/3000 | 590 42 92–01 | ● | ● | | | | | |
| 4 | Tuyau 76 mm 10 m C5500 | 590 43 70–01 | ● | | | | | | |
| 30 | Préfiltre A2000 20 Stk. | 590 43 00–02 | | | ● | | | | |
| 30 | Préfiltre A1000 20 Stk. | 590 43 00–01 | | | | ● | | | |
| 30 | Filtre carConvenablee A2000 | 591 99 40–01 | | | ● | | | | |
| 30 | Filtre carConvenablee A1000 | 591 99 41–01 | | | | ● | | | |
| 31 | Filtre HEPA A2000 | 590 42 77–01 | | | ● | | | | |
| 31 | Filtre HEPA A1000 | 590 46 08–01 | | | | ● | | | |
| 32 | Transportdeckel A2000 | 590 42 95–02 | | | ● | | | | |
| 32 | Couvercle de transport, A1000 | 591 96 91–01 | | | | ● | | | |
| 33 | Adaptateur flexible d'entrée A2000 | 590 43 78–01 | | | ● | | | | |
| 33 | Adaptateur flexible d'entrée A1000 | 590 43 79–01 | | | | ● | | | |
| 34 | Tuyau A2000 254 mm x 6 m | 591 50 82–01 | | | ● | | | | |
| 34 | Tuyau A1000 160 mm x 6 m | 591 50 44–01 | | | | ● | | | |
| | Tuyau complet 63 mm 10 m | 590 43 74–01 | ● | ● | | | | | |
| | Tuyau complet 63 mm 2.5 m | 591 97 09–01 | | ● | | | | | |
| 35 | Anneau récupérateur de bouess WSR 100 | 593 56 30–01 | | | | | ● | ● | ● |
| 35 | Anneau récupérateur de bouess WSR 150 | 593 56 30–02 | | | | | ● | ● | ● |
| 35 | Anneau récupérateur de bouess WSR 200 | 593 56 30–03 | | | | | ● | ● | ● |
| 35 | Anneau récupérateur de bouess WSR 250 | 593 56 30–04 | | | | | ● | ● | ● |
| 35 | Anneau récupérateur de bouess WSR 300 | 593 56 30–05 | | | | | ● | ● | ● |
| 35 | Anneau récupérateur de bouess WSR 350 | 593 56 30–06 | | | | | ● | ● | ● |


1 Sachet Longopac (4 pcs)


2 Préfiltre


3 Filtre T7500 HEPA H13


4 Tuyau avec Adaptateur CAMLOCK


5 Tuyau complet pour le kit de nettoyage


6 Adaptateur CAMLOCK femelle


7 Adaptateur CAMLOCK mâle


8 Tuyau


9 Buse


10 Brosses de rechange


11 Filtre conique grossier


12 Filtre HEPA H13


13 Connecteur


14 Adaptateur femelle


15 Filtre DC6000


16 Tuyau 50 mm 10 m DC


17 Buse de sol


18 Adaptateur en plastique


19 Kit de brosses de rechange


20 Anneau 75 mm noir


21 Collecteur de poussière


22 Cache-poussière 102–125 mm


23 Cache-poussière 180–230 mm


24 Sac à poussière 90 mm Husqvarna


25 Sac à poussière 180 mm Husqvarna


26 Chaussures à poussière


27 Unité de vide


28 Collecteur de poussière


29 Collecteur de poussière


30 Préfiltre / filtre carConvenablee


31 Filtre HEPA


32 Couvercle de transport


33 Adaptateur flexible d'entrée


34 Tuyau


35 Anneau récupérateur de bouess


36 Sac à tuyau

# DES SOLUTIONS TRÈS POLYVALENTES CONÇUES POUR AUGMENTER VOTRE PRODUCTIVITÉ

Une scie murale Husqvarna est la solution par excellence pour pratiquer des ouvertures dans pratiquement tous les matériaux de construction, notamment la brique et le béton armé. En plus de leur puissance et de leur durabilité, toutes les scies murales Husqvarna partagent un atout de taille : elles sont toutes modulaires (le moteur et la partie scie sont distincts) pour vous faciliter et accélérer le travail. La partie scie est très légère et présente un rapport puissance-poids exceptionnel. Nos scies murales électriques à haute fréquence se manœuvrent avec une parfaite maîtrise au moyen d'une télécommande ergonomique sans fil très simple d'utilisation. Parmi les autres solutions ingénieuses, il faut citer les chariots conçus spécialement pour la scie murale Husqvarna WS 220 qui permettent de transporter tout l'équipement sur le chantier.

## Présentation générale.

La gamme Husqvarna de scies murales comprend un modèle hydraulique et trois modèles électriques haute fréquence. Profondeur de coupe : 395 mm à 730 mm. Puissance à la broche : 6 kW à 20 kW. Poids de la tête : 19 kg à 28 kg. Pour une productivité maximale, choisissez le ou les systèmes adaptés au type de travail demandé.

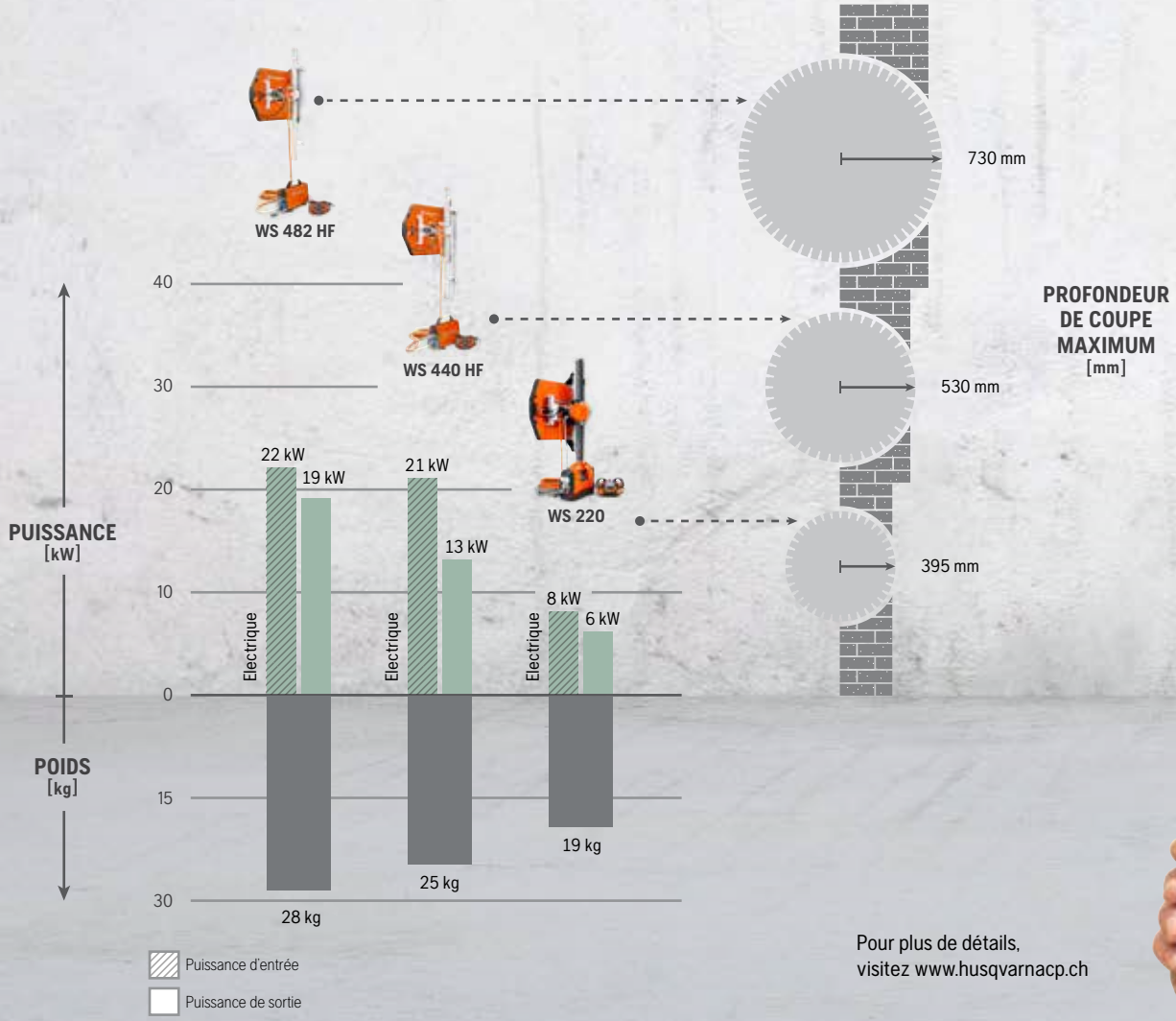


Pour plus de détails, visitez www.husqvarnacp.ch



**LA GAMME HUSQVARNA PRIME™ – DES MACHINES LÉGÈRES POUR LES TRAVAUX LOURDS** Notre nouvelle gamme PRIME™ d'équipements haute fréquence offre un rapport poids-puissance remarquable et une facilité d'utilisation exceptionnelle. Compacte, la scie murale Husqvarna WS 220 est l'outil idéal pour la plupart des travaux de sciage. Par ailleurs, vous pouvez forer et scier à main levée avec un même groupe de puissance. Bref, vous en faites plus avec du matériel moins encombrant et plus léger.

**SANS FIL** Toutes les scies murales Husqvarna peuvent être manœuvrées par une télécommande sans fil facile à utiliser.



**ALIMENTATION FLEXIBLE** Lorsque vous choisissez Husqvarna PP 492 comme source d'alimentation pour vos grands systèmes de sciage mural, vous pouvez également l'utiliser pour alimenter votre scie à câble Husqvarna CS 10 ou l'accessoire de chaîne de sciage mural Husqvarna WSC 40, ainsi que vos découpeuses et moteurs de forage Husqvarna PRIME™.

**PRÉCISION** La scie murale à chaîne Husqvarna WSC 40 permet de scier avec netteté et précision dans les coins et sans recouvrement. Il permet d'atteindre les endroits les plus inaccessibles et les petites ouvertures.




| SCIES MURALES SYSTEMS | WS 482 HF | WS 440 HF | WS 220 | WS 463 |
|---|---|---|---|---|
| **CARACTERISTIQUES TECHNIQUES** | | | | |
| Diam. mini. disque, mm | 600 | 600 | 500 | 600 |
| Diam. maxi. disque de précoupe, mm | 1,000 | 1,000 | 600 | 1.–0 |
| Diam. maxi. disque, mm | 1,600 | 1,200 | 900 | 1,600 |
| Prof. maxi. de coupe maxi, mm | 730 | 530 | 395 | 730 |
| Moteur pour l'entraînement du disque | Électrique | Électrique | Électrique | Hydraulique |
| Puissance, kW | 22 | 21 | 8 | 37 |
| Puissance maxi. à la broche, kW | 19 | 13 | 6 | 19 |
| Vitesse de rotation, tr/min | 0–950/0–1,200 | 0–1,200 | 0–1,150 | 630/1.–0/1,400 |
| Avancement/Régulation | Électrique/Automatique | Électrique/Automatique | Électrique/Automatique | Électrique/Automatique |
| Poids de la tête de scie, kg | 28 | 25 | 19 | 22 |
| Rail long, m/kg | 2.0/18.5 | 2.0/18.5 | 2.16/11.0 | 2.0/18.5 |
| Rail court, m/kg | 1.2/12.0 | 1.2/12.0 | 1.1/5.5 | 1.2/12.0 |
| **MATÉRIEL RECOMMANDÉ** | | | | |
| | PP 492, W 70 P | PP 492, W 70 P | PP 220, W 70 P | PP 455 E, W 70 P |
| **REFERENCES** | | | | |
| | 967 64 67–02, 380–400 V, 5 pin, ∅ 800 mm* | 967 64 66–02, 400–480 V, 5 pin, ∅ 800 mm* | 967 20 87–01, WS 220** | 965 15 60–01, ∅ 800 mm*** |
| | 967 64 67–03, 380–400 V, 5 pin, ∅ 1000 mm* | 967 64 66–03, 400–480 V, 5 pin, ∅ 1000 mm* | | 965 15 60–02, ∅ 1000 mm*** |
| **PRIX, CHF** | **45'100.- 45'900.-** | **39'100.- 39'900.-** | **31'500.-** | |

*Fourni avec :
- 4 sabots pour fixation des rails
- 1 pièce d'accouplement des rails
- Huile
- 1 carter de disque
- Section de rail 1,2 m
- Section de rail 2,0 m
- 2 chariots
- 1 jeu d'outils
- 1 pièce de maintien du rail
- 1 guide de carter de disque
- 1 télécommande
- 1 câble d'alimentation
- Tuyaux d'eau
- 1 coffre de rangement avec 1 chargeur
- 1 câble CAN

**Fourni avec :
- 2 sabots pour fixations des rails
- 1 carter de disque 600 mm
- 2 rails de 1,1 m
- 1 pièce d'accouplement des rails
- 1 chariot de transport
- 1 coffret d'accessoires
- 1 télécommande
- 1 câble d'alimentation
- Tuyaux d'eau
- 1 coffre de rangement avec
- 1 chargeur
- 1 câble CAN

## APPLICATIONS

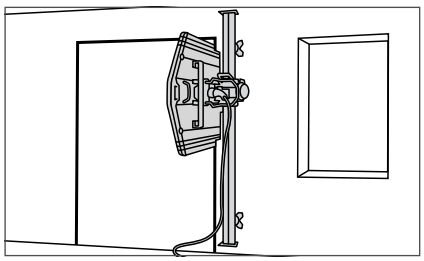

Ouvertures de porte et de fenêtre. Le trait de scie inférieur est réalisé par coupe à ras.

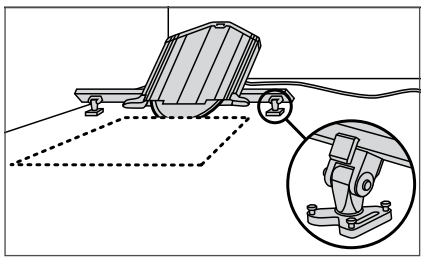

Notre système de sabots orientables permet de faire des coupes quelque soit l'angle d'inclinaison.



Découpes d'escaliers ou autres profils irréguliers à l'aide des sabots orientables.




Le Husqvarna WSC 40 est un accessoire unique, robuste, qui transforme la Husqvarna WS 482 HF ou la WS 440 HF en scie à chaîne. Il permet de scier avec efficacité et précision dans les coins et pratiquer de petites ouvertures sans recouvrement. Il s'installe facilement sur la broche. Inutile de repositionner le rail.





**1** Guide renforcé. Obligatoire avec la scie murale WSC 40.

| ACCESSOIRE CHAINE POUR SCIE MURALE | WSC 40 |
|---|---|
| **CARACTERISTIQUES TECHNIQUES** | |
| Prof. maxi. de coupe*, mm | 400 |
| Prof. maxi. de coupe rectiligne, mm | 300 |
| Poids, coupe standard, y compris guide-chaîne, chaîne et carters, kg | 19 |
| **MATÉRIEL RECOMMANDÉ** | |
| | WS 482 HF, WS 440 HF |
| **REFERENCES** | |
| | 967 25 23–01** |
| **PRIX, CHF** | **15'700.-** |

* L'affichage indique la profondeur de sciage maximale 393–397 mm. ** Fourni avec : 2 carters standard, 2 carters pour coupe à ras, 1 jeu d'outils et 1 coffre de rangement.

| ACCESSOIRES | | PRIX, CHF |
|---|---|---|
| **1** Kit guidon renforcé (WS 482) | 592 89 64–01 | **408.-** |
| **1** Kit guidon renforcé (WS 440) | 592 89 63–01 | **408.-** |

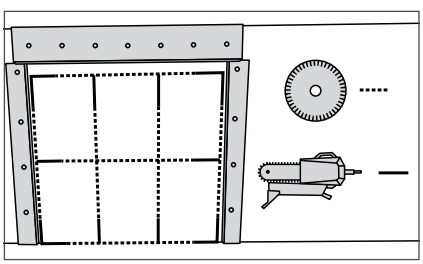

Le WSC 40 permet de scier dans les coins de manière précise et efficace, sans recouvrement.

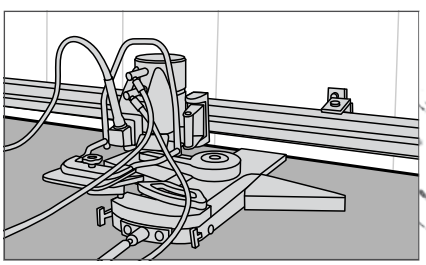

Le WSC 40 permet de scier à ras dans les endroits exigus, près du sol, du plafond ou du mur.

**GÉREZ LA POUSSIÈRE ET LA BOUE SIMPLEMENT ET EFFICACEMENT !**

**DÉCOUVREZ LE GUIDE DES SYSTÈMES À LA PAGE 64**



**1** Carter de disque pour WS 482 HF, WS 440 HF et WS 463



**2** Carter de disque pour WS 220



**3** Carter de disque (coupe à ras) pour WS 482 HF, WS 440 HF et WS 463



**4** Carter de disque (coupe à ras) pour WS 220



**5** Guide de carter de disque



**6** Chariot



**7** Flasque amovible complet



**8** Harnais pour la télécommande, à porter sur une épaule



**9** Support de fixation standard, pour WS 482 HF, WS 440 HF et WS 463



**10** Kit comprenant 2 supports orientables et 1 modèle de support universel



**11** Support de fixation orientable pour WS 482 HF, WS 440 HF et WS 463



**12** Modèle de support universel



**13** Rail 4 longueurs pour WS 482 HF, WS 440 HF et WS 463



**14** Pièce de maintien pour faciliter le montage du rail, pour WS 482 HF, WS 440 HF et WS 463



**15** Pièce de raccordement des rails pour WS 482 HF, WS 440 HF et WS 463



**16** Guide d'inclinaison pour WS 482 HF, WS 440 HF et WS 463



**17** Rails supplémentaires, pour WS 220



**18** Support de fixation orientable, pour WS 220



**19** Support de fixation standard pour WS 220



**20** Chevilles de fixation

## Husqvarna WS 482 HF, WS 442 HF, WS 440 HF et WS 463.

| ACCESSOIRES | | | |
|---|---|---|---|
| 1 | Carter de disque, 1600 mm (WS 482 HF, WS 463) | 577 66 10–01 | **4'990.-** |
| 1 | Carter de disque, 1200 mm | 577 66 04–01 | **3'980.-** |
| 1 | Carter de disque, 800 mm | 577 65 97–01 | **2'530.-** |
| 1 | Carter de disque, 1000 mm | 577 66 01–01 | **3'070.-** |
| 3 | Carter de disque pour coupe à ras, 800 mm | 577 74 23–01 | **2'160.-** |
| 3 | Carter de disque pour coupe à ras, 1000 mm | 577 74 24–01 | **2'280.-** |
| 3 | Carter de disque pour coupe à ras, 1200 mm | 577 74 25–01 | **2'590.-** |
| 3 | Carter de disque pour coupe à ras, 1600 mm (WS 482 HF, WS 463) | 577 74 26–01 | **3'850.-** |
| 5 | Guide de carter de disque | 580 67 77–01 | **1'622.-** |
| 6 | Chariot | 584 64 21–01 | **1'923.-** |
| 7 | Collerette de disque, alésage 130 mm | 574 82 95–06 | **1'692.-** |
| 7 | Collerette de disque, alésage 60 mm | 574 82 95–05 | **1'520.-** |
| 8 | Harnais (WS 482 HF et WS 440 HF) | 501 79 30–01 | **790.-** |
| 9 | Support de fixation standard | 531 11 32–46 | **470.-** |
| 11 | Support de fixation universel | 531 11 32–00 | **1'250.-** |
| 12 | Modèle de support universel | 505 23 12–01 | **260.-** |
| 13 | Rail, 1,2 m | 591 14 90–01 | **1'970.-** |
| 13 | Rail, 2,0 m | 591 14 90–02 | **2'530.-** |
| 13 | Rail, 2,2 m | 591 14 90–03 | **2'870.-** |
| 14 | Porte-rail | 531 11 32–48 | **142.-** |
| 15 | Maillon d'accouplement | 531 11 32–47 | **370.-** |
| 16 | Broche jauge pour support de fixation universel | 531 11 32–65 | **119.-** |
| 20 | Pièces d'ancrage, 50 pièces (M12) | 502 43 54–01 | **89.-** |
| 21 | Tuyau d'eau, entre la tête de scie et le flasque | 505 21 84–01 | **116.-** |
| 23 | Jeu d'outils | 501 37 52–01 | **307.-** |
| 24 | Brosse de nettoyage | 531 11 95–53 | **49.-** |
| 25 | Raccord adaptateur Gardena-Tema. | 585 56 41–01 | **116.-** |
| 28 | Chariot de transport | 590 87 63–02 | **1'990.-** |
| | Coffret pour télécommande (WS 482 HF, WS 440 HF) | 587 18 97–01 | **322.-** |
| | Imperial conversion kit (WS 482 HF, WS 440 HF) | 594 91 74–01 | **502.-** |

| EQUIPEMENT POUR SCIES A CABLE | | | |
|---|---|---|---|
| 30 | CS 10 | 966 56 57–01 | **15'900.-** |

## Husqvarna WS 220.

| ACCESSOIRES | | | |
|---|---|---|---|
| 2 | Carter de disque, 600 mm | 579 10 45–01 | **1'810.-** |
| 2 | Carter de disque, 900 mm | 579 10 46–01 | **1'990.-** |
| 4 | Carter de disque pour coupe à ras, 600 mm | 579 10 47–01 | **1'300.-** |
| 4 | Carter de disque pour coupe à ras, 900 mm | 579 10 48–01 | **1'500.-** |
| 5 | Guide de carter de disque | 579 10 41–01 | **1'239.-** |
| 8 | Harnais | 501 79 30–01 | **790.-** |
| 10 | Kit comprenant 2 supports de fixation universels et 1 modèle de support universel | 501 94 69–01 | **2'563.-** |
| 12 | Modèle de support universel | 501 59 81–01 | **193.-** |
| 17 | Rail | 588 98 42–01 | **1'090.-** |
| 18 | Support de fixation | 587 01 35–01 | **785.-** |
| 19 | Support standard | 583 96 57–01 | **483.-** |
| 20 | Tuyau d'eau, entre la tête de scie et le flasque | 584 40 94–02 | **-** |
| 22 | Brosse de nettoyage | 585 60 69–01 | **146.-** |
| 24 | Raccord adaptateur Gardena-Tema | 531 11 95–53 | **49.-** |
| 25 | Pièce de raccordement | 585 56 41–01 | **116.-** |
| 26 | Pièce de raccordement | 583 96 55–01 | **153.-** |
| 27 | Boulon excentrique | 575 32 04–01 | **40.-** |
| 29 | Carter pour disques jumelés, 600 mm* | 579 10 49–02 | **2'048.-** |
| | Coffret pour la télécommande | 577 87 74–01 | **2'990.-** |
| | Boîte à outils | 587 18 97–01 | **322.-** |
| | Boite à outilis | 586 45 31–01 | **-** |

*l'écart maximal entre les disques est de 50 mm (disques non inclus)



**21** Tuyau d'eau, entre la tête de scie et le flasque, pour WS 482 HF, WS 440 HF et WS 463



**22** Tuyau d'eau, entre la tête de scie et le flasque, pour WS 220



**28** Chariot pour WS 400 series



**29** Chariot pour la WS 220



**23** Kit outillage



**24** Brosse de nettoyage



**25** Raccord adaptateur Gardena-Tema.



**26** Pièce de raccordement pour WS 220



**27** Boulon excentrique pour WS 220



**30** La scie murale peut être associée au kit CS 10 pour créer une scie à câble







| GROUPES D'ALIMENTATION | PP 492 | PP 220 | PP 455 E |
|---|---|---|---|
| **CARACTERISTIQUES TECHNIQUES** | | | |
| Puissance, kW | 22 | 8 | 37 |
| Power output, kW | 20 | 6.5 | 25 |
| Intensité nominale, A | 32/25/16 réduit | 16/16 (Triphasé/Monophasé) | 63/32 réduit |
| Tension, V | 400 | 180–400 | 400 |
| Pression, bar | – | – | 230 |
| Débit, l/min | – | – | 65 |
| Poids, kg | 25 | 10 | 139 (huile comprise) |
| **MATÉRIEL RECOMMANDÉ** | | | |
| | WS 482 HF, WS 440 HF, CS 10 (avec WS 482 HF ou WS 440 HF) K 6500/7000, K 6500/7000 Couronne, K 6500/7000 Chain, DM 650/700 | WS 220, K 6500, K 6500 Couronne, K 6500 Chain, DM 650, K 7000, K 7000 Couronne, K 7000 Chain, DM 700 Avec câble adaptateur - 596 26 31–02 | WS 463, CS 2512 |
| **REFERENCES** | | | |
| | 970 45 59–01, 380–400 V, 5 broches | 966 56 38–01, y compris câble adaptateur pour monophasé | 965 15 66–02, 400 V, 4 broches, avec radio* |
| | 970 45 59–02 ,380–400 V, 4 broches | | 965 15 66–04, 400 V, 5 broches, avec radio* |
| | | | 965 15 66–06, 200 V, 4 broches, avec radio* |
| | | | 965 15 66–07, 230/400 V, avec radio* |
| **PRIX, CHF** | **24'700.-** | **6'990.-** | **- 36'300.- -** |

* Fourni avec :
1 télécommande avec 1 câble CAN (6 m)
1 transformateur de recharge (12 V / 230 V)
1 sac pour la télécommande et les accessoires
1 jeu de tuyaux (8 m)

| | SCIES MURALES | | | SCIES A CABLE | DECOUPEUSES PORTATIVES–GAMME PRIME™ | | | FORAGE – PRIME™ PRODUIT | |
|---|---|---|---|---|---|---|---|---|---|
| | WS 482 HF | WS 442 HF | WS 440 HF | WS 220 | CS 10 | K 6500/7000 | K 6500/7000 Couronne | K 6500/7000 CHAIN | DM 650/700 |
| **PP 492** | ● | ● | ● | – | Avec WS 482 HF ou WS 440 HF | ● | ● | ● | ● |
| **PP 220** | – | – | – | ● | – | ● | ● | ● | ● |



Grâce à la conception modulaire, le poids réduit et la partie scie et le chariot fait sur mesure, une personne seule peut facilement transporter et installer les scies murales Husqvarna.



1 Télécommande



2 Harnais pour la télécommande, se porte sur une épaule



3 Câble CAN



4 Vanne d'arrivée d'eau pour PP 492



5 Tuyau d'eau, pour PP 492 et WS 490



6 Câble d'alimentation de scie, pour PP 492



7 Prise 32 A, pour PP 492



8 Câble Haute-Fréquence pour PP 220



9 Câble adaptateur 400V/ 230V



10 Robinet pour régler l'arrosage du disque, PP 220



11 Raccord adaptateur Gardena-Tema



12 Refroidisseur externe, pour un besoin supplémentaire de refroidissement



13 Refroidisseur complémentaire, à utiliser lorsque la température de l'eau entrante est supérieure à 25°C ou le débit de l'eau sortant de la machine est inférieur à 5 l/min (kit tropical)



14 Câble CAN pour PP 455 E



15 Jeu de flexibles pour PP 455 E



16 Filtre à huile hydraulique



17 Raccord de tuyau, pour PP 455 E

## Husqvarna PP 492.

| PIECES DETACHEES | | | |
|---|---|---|---|
| 1 | Télécommande avec batterie supllémentaire | 578 28 48–02 | **2'170.-** |
| 2 | Harnais | 501 79 30–01 | **790.-** |
| 3 | Câble CANbus | 577 05 99–02 | **664.-** |
| 4 | Robinet d'eau | 505 42 42–01 | **91.-** |
| 5 | Tuyau d'eau, 8 m | 505 11 53–01 | **170.-** |
| 6 | Câble d'alimentation, 8 m | 591 47 98–02 | **1'397.-** |
| 6 | Câble d'alimentation, 15 m | 577 41 87–02 | **2'159.-** |
| 7 | Prise 32 A | 531 11 71–31 | **48.-** |
| | Télécommande avec batterie de rechange, chargeur, câble d'alimentation et câble CAN | 587 11 35–01 | **3'255.-** |

## Husqvarna PP 220.

| PIECES DETACHEES | | | |
|---|---|---|---|
| 1 | Télécommande avec batterie supllémentaire | 578 28 48–02 | **2'170.-** |
| | Télécommande avec batterie de rechange, chargeur, câble d'alimentation et câble CAN | 587 11 38–01 | **3'255.-** |
| 2 | Harnais | 501 79 30–01 | **790.-** |
| 3 | Câble CAN | 577 05 99–02 | **664.-** |
| 4 | Robinet d'eau | 505 42 42–01 | **91.-** |
| 5 | Tuyau d'eau, 8 m | 505 11 53–01 | **170.-** |
| 8 | Câble d'alimentation, 8 m | 578 37 23–01 | **1'682.-** |
| 9 | Câble adaptateur 400V/230V | 579 00 23–01 | **113.-** |

## Husqvarna PP 455 E.

| ACCESSOIRES ET PIECES DE RECHANGE | | | |
|---|---|---|---|
| 12 | Refroidisseur externe | 574 23 73–01 | **3'371.-** |
| 13 | Refroidisseur complémentaire | 504 81 20–01 | **125.-** |
| 14 | Câble CAN 6 m | 531 11 50–12 | **521.-** |
| 15 | Jeu de tuyaux ave raccords, 8 m | 531 11 51–90 | **2'900.-** |
| 16 | Filtre à huile hydrauique | 531 11 81–42 | **99.-** |

# DISQUES ET CHAÎNES DIAMANTÉS POUR SCIES MURALES

D'excellents résultats nécessitent d'excellents outils. Conçue pour offrir des performances continues, la série Husqvarna W 1500 offre une coupe puissante et facile et une durée de vie prolongée de la lame sur un champ d'application plus large. Une mise à jour approfondie de la conception de la lame et du segment se traduit par une durée de vie plus longue jusqu'à 20% de plus que les séries précédentes. Vous bénéficierez des avantages de la gamme 1500 en augmentant votre productivité ainsi que d'excellents résultats dès la première coupe. La gamme W 1100 se compose de disques avec une vitesse de découpe élevée et un bon rapport qualité-PRIX, CHF. Les Husqvarna PRO 20 et PRO 45 sont des chaînes diamantées optimisées pour une utilisation avec le WSC 40, garantissant ainsi une efficacité de découpe et une longue durée de vie avec une distension de la chaîne réduite.



**CONCEPTION DES SEGMENTS Z-EDGE**

La nouvelle technologie Z-EDGE D1510 a été conçue pour être utilisée là où c'est vraiment important, c'est-à-dire dans la pratique. Et c'est exactement là que Z-EDGE fait la différence - une coupe plus rapide, plus lisse et une durée de vie accrue. Pourvu de segments en forme de Z, qui minimisent le frottement entre le segment et le matériau à couper, ce qui réduit les vibrations à un minimum et permet une coupe plus rapide, plus lisse et une durée de vie accrue.

GOLD
SILVER

Pour plus de détails, voir page 8.



Z-EDGE



W 1500



W 1100

| | | | | | | | |
|---|---|---|---|---|---|---|---|
| PUISSANCE MACHINE | 15–20 KW | 5–10 KW | 10–15 KW | 15–20 KW | <10 KW | 10–15 KW | >15 KW |
| REFERENCE | W 1515 | W 1505 | W 1510 | W 1525 | W 1105 | W 1110 | W 1120 |
| FORME DU SEGMENT | | | | | | | |
| **MATERIAU** | | | | | | | |
| Béton armé, dur | ●●● | ●●● | ●●● | ●●● | ●●● | ●● | ● |
| Béton armé, moyennement dur | ●●● | ●●● | ●●● | ●●● | ●● | ●●● | ●● |
| Béton armé, tendre | ●●● | ●● | ●● | ●●● | ● | ●●● | ●●● |
| Brique | ● | ●● | ●● | ●● | – | ● | ●● |
| **MATÉRIEL RECOMMANDÉ** | | | | | | | |
| | WS 482 | WS 220 | WS 442 , WS 440 | WS 482 | WS 220 | WS 442 , WS 440 | WS 482 |

●●● = Optimal ●● = Bon ● = Acceptable — = Pas recommandé





**CHAINES DIAMANTEES**

| PUISSANCE MACHINE | | |
|---|---|---|
| **REFERENCE** | **PRO 20 WSC 40** | **PRO 45 WSC 40** |
| **MATERIAU** | | |
| Béton armé, dur | ●●● | ●● |
| Béton armé, moyennement dur | ●● | ●●● |
| Béton armé, tendre | ● | ●●● |
| Brique | ● | ●● |
| **MATÉRIEL RECOMMANDÉ** | | |
| | WSC 40 | WSC 40 |

●●● = Optimal ●● = Bon ● = Acceptable — = Pas recommandé

## Husqvarna W 1505.

Disques haut-de-gamme pour béton dense, scies 5–10 kW.

| REFERENCE – ALESAGE 60 MM | REFERENCE – PLAN DE PERCAGE À RAS MULTIPLE PL3012 POUR WS 440 HF, WS 442 HF, WS 463, WS 482 HF | DIAMÈTRE, MM | LONGUEUR DE SEGMENT, MM | LARGEUR DE SEGMENT, MM | HAUTEUR DE SEGMENT, MM | ALESAGE, MM | PRIX, CHF |
|---|---|---|---|---|---|---|---|
| **DISQUES STANDARD POUR SCIES MURALES** | | | | | | | |
| 593 94 36–05 | 593 94 36–06 | 600 | 40 | 4.7 | 11+3 | 60 | **890.-** |
| 593 94 40–02 | 593 94 40–03 | 700 | 40 | 4.7 | 11+3 | 60 | **1'140.-** |
| 593 94 42–04 | 593 94 42–05 | 800 | 40 | 4.7 | 11+3 | 60 | **1'090.-** |
| 593 94 45–03 | 593 94 45–04 | 900 | 40 | 4.7 | 11+3 | 60 | **1'350.-** |
| 593 94 46–01 | 593 94 46–02 | 1000 | 40 | 4.5 | 11+3 | 60 | **1'420.-** |
| 593 94 47–01 | 593 94 47–02 | 1200 | 40 | 4.5 | 11+3 | 60 | **2'110.-** |
| 593 94 48–01 | 593 94 48–02 | 1500 | 40 | 4.5 | 11+3 | 60 | **3'720.-** |
| 593 94 49–01 | 593 94 49–02 | 1600 | 40 | 4.5 | 11+3 | 60 | **4'130.-** |
| **DISQUES DE PRÉCOUPE** | | | | | | | |
| 593 94 36–09 | 593 94 36–07 | 600 | 40 | 5.0 | 11+3 | 60 | **890.-** |
| 593 94 42–06 | 593 94 42–07 | 800 | 40 | 5.0 | 11+3 | 60 | **1'090.-** |
| 593 94 46–03 | 593 94 46–04 | 1000 | 40 | 4.7 | 11+3 | 60 | **1'420.-** |
| 593 94 47–03 | 593 94 47–04 | 1200 | 40 | 4.7 | 11+3 | 60 | **2'110.-** |

| REFERENCE – ALESAGE 60 MM | REFERENCE – PLAN DE PERCAGE À RAS PL70061 POUR WS 220 | DIAMÈTRE, MM | LONGUEUR DE SEGMENT, MM | LARGEUR DE SEGMENT, MM | HAUTEUR DE SEGMENT, MM | ALESAGE, MM | PRIX, CHF |
|---|---|---|---|---|---|---|---|
| **DISQUES DE SCIE MURALE POUR WS 220, SCIES À FAIBLE PUISSANCE** | | | | | | | |
| 593 94 36–01 | 593 94 36–02 | 600 | 40 | 3.8 | 11+3 | 60 | **890.-** |
| 593 94 45–01 | 593 94 45–02 | 900 | 40 | 3.8 | 11+3 | 60 | **1'350.-** |
| **DISQUES DE PRÉCOUPE** | | | | | | | |
| 593 94 36–03 | 593 94 36–04 | 600 | 40 | 4.2 | 11+3 | 60 | **890.-** |

## Husqvarna W 1510.

Disques haut-de-gamme pour béton de densité moyenne, scies 10–15 kW.

| REFERENCE – ALESAGE 60 MM | REFERENCE – PLAN DE PERCAGE À RAS MULTIPLE PL3012 POUR WS 440 HF, WS 442 HF, WS 463, WS 482 HF | DIAMÈTRE, MM | LONGUEUR DE SEGMENT, MM | LARGEUR DE SEGMENT, MM | HAUTEUR DE SEGMENT, MM | ALESAGE, MM | PRIX, CHF |
|---|---|---|---|---|---|---|---|
| **DISQUES STANDARD POUR SCIES MURALES** | | | | | | | |
| 592 74 91–01 | 592 74 91–02 | 600 | 40 | 4.7 | 11+3 | 60 | **890.-** |
| 592 74 94–01 | 592 74 94–02 | 700 | 40 | 4.7 | 11+3 | 60 | **1'140.-** |
| 591 35 65–01 | 591 35 65–02 | 800 | 40 | 4.7 | 11+3 | 60 | **1'090.-** |
| 592 74 96–01 | 592 74 96–02 | 900 | 40 | 4.7 | 11+3 | 60 | **1'350.-** |
| 592 74 97–01 | 592 74 97–02 | 1000 | 40 | 4.5 | 11+3 | 60 | **1'420.-** |
| 592 74 98–01 | 592 74 98–02 | 1200 | 40 | 4.5 | 11+3 | 60 | **2'110.-** |
| – | 594 70 41–01 | 1400 | 40 | 4.5 | 11+3 | 61 | **3'250.-** |
| 592 74 99–01 | 592 74 99–02 | 1500 | 40 | 4.5 | 11+3 | 62 | **3'720.-** |
| 593 33 45–01 | 593 33 45–02 | 1600 | 40 | 4.5 | 11+3 | 63 | **4'130.-** |
| – | 594 70 37–01 | 1700 | 40 | 4.5 | 11+3 | 64 | **-** |
| – | 594 70 38–01 | 1800 | 40 | 4.5 | 11+3 | 65 | **6'150.-** |
| **DISQUES DE PRÉCOUPE** | | | | | | | |
| 592 74 91–18 | 592 74 91–13 | 600 | 40 | 5.0 | 11+3 | 60 | **890.-** |
| 591 35 65–10 | 591 35 65–11 | 800 | 40 | 5.0 | 11+3 | 60 | **1'090.-** |
| 591 35 65–07 | 591 35 65–08 | 800 | 40 | 6.0 | 11+3 | 60 | **1'340.-** |
| 592 74 96–20 | 592 74 96–18 | 900 | 40 | 5.0 | 11+3 | 60 | **1'350.-** |
| 592 74 97–05 | 592 74 97–06 | 1000 | 40 | 4.7 | 11+3 | 60 | **1'420.-** |
| 592 74 98–05 | 592 74 98–06 | 1200 | 40 | 4.7 | 11+3 | 60 | **2'110.-** |
| **DISQUES À FAIBLE BRUIT POUR SCIES MURALES** | | | | | | | |
| 592 74 91–03 | 592 74 91–04 | 600 | 40 | 5.0 | 11+3 | 60 | **1'240.-** |
| 592 74 94–03 | 592 74 94–04 | 700 | 40 | 5.0 | 11+3 | 60 | **1'520.-** |
| 591 35 65–03 | 591 35 65–04 | 800 | 40 | 5.0 | 11+3 | 60 | **1'650.-** |
| 592 74 96–03 | 592 74 96–04 | 900 | 40 | 5.0 | 11+3 | 60 | **1'890.-** |
| 592 74 97–03 | 592 74 97–04 | 1000 | 40 | 4.7 | 11+3 | 60 | **2'010.-** |
| 592 74 98–03 | 592 74 98–04 | 1200 | 40 | 4.7 | 11+3 | 60 | **2'950.-** |

## Husqvarna W1525.

Disques haut-de-gamme pour béton de densité moyenne à faible, scies 15–20 kW.

| REFERENCE – ALESAGE 60 MM | REFERENCE – PLAN DE PERCAGE À RAS MULTIPLE PL3012 POUR WS 440 HF, WS 463, WS 482 HF, WS 442 HF | DIAMÈTRE, MM | LONGUEUR DE SEGMENT, MM | LARGEUR DE SEGMENT, MM | HAUTEUR DE SEGMENT, MM | ALESAGE, MM | PRIX, CHF |
|---|---|---|---|---|---|---|---|
| **DISQUES STANDARD POUR SCIES MURALES** | | | | | | | |
| 590 77 89–01 | 590 77 89–04 | 600 | 40 | 4.7 | 11+3 | 60 | **890.-** |
| 590 77 90–01 | 590 77 90–03 | 700 | 40 | 4.7 | 11+3 | 60 | **1'140.-** |
| 590 77 91–01 | 590 77 91–03 | 800 | 40 | 4.7 | 11+3 | 60 | **1'090.-** |
| 590 77 92–01 | 590 77 92–03 | 900 | 40 | 4.7 | 11+3 | 60 | **1'350.-** |
| 590 77 93–03 | 590 77 93–04 | 1000 | 40 | 4.5 | 11+3 | 60 | **1'420.-** |
| 590 77 94–03 | 590 77 94–04 | 1200 | 40 | 4.5 | 11+3 | 60 | **2'110.-** |
| 592 75 06–01 | 592 75 06–02 | 1500 | 40 | 4.5 | 11+3 | 60 | **3'720.-** |
| 593 06 93–01 | 593 06 93–02 | 1600 | 40 | 4.5 | 11+3 | 60 | **4'130.-** |
| **DISQUES DE PRÉCOUPE** | | | | | | | |
| 590 67 81–02 | 590 67 81–03 | 600 | 40 | 5.0 | 11+3 | 60 | **890.-** |
| 589 72 73–01 | 590 77 91–08 | 800 | 40 | 5.0 | 11+3 | 60 | **1'090.-** |
| 590 77 93–01 | 590 77 93–07 | 1000 | 40 | 4.7 | 11+3 | 60 | **1'350.-** |
| 590 77 94–01 | 590 77 94–07 | 1200 | 40 | 4.7 | 11+3 | 60 | – |



## Husqvarna Z-Edge W 1515.

Disques de niveau Gold pour béton dur à moyennement dur, scies de 15 à 20 kW

| REFERENCE – ALESAGE 60 MM | REFERENCE – PLAN DE PERCAGE À RAS MULTIPLE PL3012 POUR WS 440 HF, WS 463, WS 482 HF | DIAMÈTRE, MM | LONGUEUR DE SEGMENT, MM | LARGEUR DE SEGMENT, MM | HAUTEUR DE SEGMENT, MM | ALESAGE, MM | PRIX, CHF |
|---|---|---|---|---|---|---|---|
| **DISQUES STANDARD POUR SCIES MURALES** | | | | | | | |
| 596 82 20–01 | 596 82 20–02 | 600 | 40 | 4.7 | 12+3 | 60 | **890.-** |
| 596 82 21–01 | 596 82 21–02 | 700 | 40 | 4.7 | 12+3 | 60 | **1'140.-** |
| 596 82 22–01 | 596 82 22–02 | 800 | 40 | 4.7 | 12+3 | 60 | **1'090.-** |
| 596 82 23–01 | 596 82 23–02 | 900 | 40 | 4.7 | 12+3 | 60 | **1'350.-** |
| 596 82 24–01 | 596 82 24–02 | 1000 | 40 | 4.5 | 12+3 | 60 | **1'420.-** |
| 596 82 25–01 | 596 82 25–02 | 1200 | 40 | 4.5 | 12+3 | 60 | **2'110.-** |
| 596 82 26–01 | 596 82 26–02 | 1500 | 40 | 4.5 | 12+3 | 60 | **3'720.-** |
| 596 82 27–01 | 596 82 27–02 | 1600 | 40 | 4.5 | 12+3 | 60 | **4'130.-** |
| **DISQUES DE PRÉCOUPE** | | | | | | | |
| 596 82 20–03 | 596 82 20–04 | 600 | 40 | 5.0 | 12+3 | 60 | **980.-** |
| 596 82 22–03 | 596 82 22–04 | 800 | 40 | 5.0 | 12+3 | 60 | **1'090.-** |
| 596 82 24–03 | 596 82 24–04 | 1000 | 40 | 4.7 | 12+3 | 60 | **1'350.-** |
| 596 82 25–03 | 596 82 25–04 | 1200 | 40 | 4.7 | 12+3 | 60 | **2'110.-** |

## Husqvarna W 1105.

Disques de niveau Silver pour béton dur, scies <10 kW.

| REFERENCE – ALESAGE 60 MM | REFERENCE – PLAN DE PERCAGE À RAS MULTIPLE PL3012 POUR WS 440 HF, WS 442 HF, WS 463, WS 482 HF | DIAMÈTRE, MM | LONGUEUR DE SEGMENT, MM | LARGEUR DE SEGMENT, MM | HAUTEUR DE SEGMENT, MM | ALESAGE, MM | PRIX, CHF |
|---|---|---|---|---|---|---|---|
| **DISQUES STANDARD POUR SCIES MURALES** | | | | | | | |
| 596 49 91–08 | 596 49 91–09 | 600 | 40 | 4.7 | 11+3 | 60 | * |
| 596 50 04–06 | 596 50 04–05 | 700 | 40 | 4.7 | 11+3 | 60 | * |
| 596 49 93–05 | 596 49 93–06 | 800 | 40 | 4.7 | 11+3 | 60 | * |
| 596 56 99–02 | 596 56 99–03 | 900 | 40 | 4.7 | 11+3 | 60 | * |
| 596 81 99–01 | 596 81 99–02 | 1000 | 40 | 4.5 | 11+3 | 60 | * |
| 596 82 00–01 | 596 82 00–02 | 1200 | 40 | 4.5 | 11+3 | 60 | * |

| REFERENCE – ALESAGE 60 MM | REFERENCE – PLAN DE PERCAGE À RAS MULTIPLE PL70061 POUR WS 220 | DIAMÈTRE, MM | LONGUEUR DE SEGMENT, MM | LARGEUR DE SEGMENT, MM | HAUTEUR DE SEGMENT, MM | ALESAGE, MM | PRIX, CHF |
|---|---|---|---|---|---|---|---|
| **DISQUES DE SCIE MURALE POUR WS 220, SCIES À FAIBLE PUISSANCE** | | | | | | | |
| 596 49 91–02 | 596 49 91–01 | 600 | 40 | 3.8 | 11+3 | 60 | * |
| 596 56 99–04 | 596 56 99–01 | 900 | 40 | 3.8 | 11+3 | 60 | * |
| **DISQUES DE PRÉCOUPE** | | | | | | | |
| 596 49 91–10 | 596 49 91–11 | 600 | 40 | 4.5 | 11+3 | 60 | * |

## Husqvarna W 1110.

Disques Silver pour le béton moyennement dur à dur, scies de 10 à 15 kW.

| REFERENCE – ALESAGE 60 MM | REFERENCE – PLAN DE PERCAGE À RAS MULTIPLE PL3012 POUR WS 440 HF, WS 442 HF, WS 463, WS 482 | DIAMÈTRE, MM | LONGUEUR DE SEGMENT, MM | LARGEUR DE SEGMENT, MM | HAUTEUR DE SEGMENT, MM | ALESAGE, MM | PRIX, CHF |
|---|---|---|---|---|---|---|---|
| **STANDARDTRENNSCHEIBEN FÜR WANDSÄGEN** | | | | | | | |
| 596 79 55–02 | 596 79 55–03 | 600 | 40 | 4.7 | 11+3 | 60 | * |
| 596 82 01–01 | 596 82 01–02 | 700 | 40 | 4.7 | 11+3 | 60 | * |
| 596 79 70–01 | 596 79 70–02 | 800 | 40 | 4.7 | 11+3 | 60 | * |
| 596 79 57–02 | 596 79 57–03 | 900 | 40 | 4.7 | 11+3 | 60 | * |
| 596 79 27–02 | 596 79 27–01 | 1000 | 40 | 4.5 | 11+3 | 60 | * |
| 596 79 58–01 | 596 79 58–02 | 1200 | 40 | 4.5 | 11+3 | 60 | * |

## Husqvarna W 1120.

Disques Silver pour le béton tendre, scies de plus de 15kW.

| REFERENCE - ALESAGE 60 MM | REFERENCES – PLAN DE PERCAGE À RAS MULTIPLE PL3012 POUR WS 440 HF, WS 463, WS 482 HF | DIAMÉTRE, MM | LONGUEUR DE SEGMENT, MM | LARGEUR DE SEGMENT, MM | HAUTEUR DE SEGMENT, MM | ALESAGE, MM | PRIX, CHF |
|---|---|---|---|---|---|---|---|
| **DISQUES STANDARD POUR SCIES MURALES** | | | | | | | |
| 596 82 02–01 | 596 82 02–02 | 600 | 40 | 4.7 | 11+3 | 60 | * |
| 596 80 09–02 | 596 80 09–03 | 700 | 40 | 4.7 | 11+3 | 60 | * |
| 597 02 63–01 | 597 02 63–02 | 800 | 40 | 4.7 | 11+3 | 60 | * |
| 596 82 04–01 | 596 82 04–02 | 900 | 40 | 4.7 | 11+3 | 60 | * |
| 596 82 05–01 | 596 82 05–02 | 1000 | 40 | 4.5 | 11+3 | 60 | * |
| 596 82 06–01 | 596 82 06–02 | 1200 | 40 | 4.5 | 11+3 | 60 | * |

*Prix sur demande






### Chaînes diamantées Husqvarna PRO pour le WSC 40.

Chaîne diamantée Gold optimisée pour le WSC 40 et conçue pour scier le béton armé et autres matériaux de construction de duretés différentes.

| REFERENCE | PAS DE CHAINE, POUCES | LONGUEUR DE CHAINE/ GUIDE-CHAINE, MM / INCH | NOMBRE DE SEGMENTS | LARGEUR DE SEGMENT, MM | PRIX, CHF |
|---|---|---|---|---|---|
| **PRO 20 WSC 40** | | | | | |
| 589 55 46–01 | 0.444" | 400 / 16 | 37 | 5,7 | **1'250.-** |
| **PRO 45 WSC 40** | | | | | |
| 588 15 04–03 | 0.444" | 400 / 16 | 37 | 5,7 | **1'250.-** |

| GUIDE-CHAINE | | PRIX, CHF |
|---|---|---|
| 400 mm/16" (0.444") | 589 00 00–01 | **1'583.-** |



# PROFONDEUR DE SCIAGE ILLIMITÉE POTENTIEL COMMERCIAL ILLIMITÉ

Les systèmes de sciage à câble de qualité supérieure Husqvarna sont conçus pour une productivité élevée. Flexibles, puissants et faciles à utiliser, ils font le travail rapidement et de manière rentable - avec d'excellents résultats à chaque fois. Grâce au système de poulie modulaire, il n'y a pratiquement aucune limite en termes de profondeur ou de profil de sciage. La gamme comprend des scies à câble puissantes et flexibles ainsi que des câbles spécialement adaptés, y compris les câbles diamantés haute performance qui permettent de couper des structures très complexes, à la fois en acier et en béton fortement armé.

## Présentation générale.

Husqvarna propose deux systèmes de sciage au câble de configurations différentes : La Husqvarna CS 2512 est alimentée par un moteur hydraulique intégré de 20 kW, elle pèse 150 kg et son chargeur contient 12 m de câble. La Husqvarna CS 10 est alimentée par les têtes de scie électriques haute fréquence WS 482 HF ou WS 440 HF. Elle pèse 110 kg sans la tête et son chargeur contient 10 m de câble.



**GRANDE CAPACITÉ :** La scie à câble Husqvarna est dotée d'un chargeur de grande contenance. Cela permet de réaliser des coupes longues sans sectionner le câble.




**MODULAIRE** Facile à mettre en œuvre grâce à sa conception modulaire, la CS 2512 se positionne à la verticale ou à l'horizontale. Le moteur est amovible pour simplifier le transport.

**AJUSTABLE** La CS 2512 est équipée de poulies de renvoi, ce qui, avec la possibilité de découper à la verticale ou à l'horizontale, lui vaut une flexibilité exceptionnelle.



**DEUX EN UNE** Complétez votre CS 10 par une WS 482 ou une WS 440, et vous obtenez pratiquement deux machines en une. Un investissement judicieux qui allie souplesse et simplicité d'utilisation, et qui convient aussi pour les petits travaux.



**DURABLE** Tous les câbles diamantés Husqvarna disposent d'un liant en caoutchouc spécial. Cela leur offre une plus grande durée de vie grâce à une meilleure adhésion du noyau et des perles, ainsi qu'une meilleure résistance aux rayons UV. En outre, la visibilité en utilisation sous-marine est améliorée.

**FLEXIBLE** Le modèle CS 10 peut être combiné avec les scies murales WS 482 HF et WS 440 pour former un système complet et flexible de sciage mural et à câble.






Pour plus de détails,
visitez www.husqvarnacp.ch





Husqvarna
PP 455 E

## Husqvarna CS 2512.

| SCIE A CABLE | CS 2512 |
|---|---|
| **CARACTERISTIQUES TECHNIQUES** | |
| Puissance kW | 20 |
| Moteur pour l'entraînement du câble | Moteur à engrenages multirapport |
| Couple maximum à la roue motrice, Nm | 200 |
| Couple de démarrage, Nm | 190 |
| Avancement/Régulation | Hydraulique/Automatique |
| Vitesse du câble, m/s | 20 or 25 |
| Capacité du chargeur, m | 12 m |
| Longueur du câble, m | 15 m |
| Débit, l/min | 65 |
| Pression, bar | 230 |
| Encombrement (L×l×h), mm | 1100×750×900 |
| Poids, kg | 150 |
| **MATÉRIEL RECOMMANDÉ** | |
| | PP 455 E, W 70 P |
| **REFERENCES** | |
| | 965 15 62–01 |
| **PRIX, CHF** | **27'900.-** |



Le modèle CS 10 vous permet de scier à la verticale et à l'horizontale. La tête se monte indifféremment à droite ou à gauche du rail et vous pouvez choisir le sens de marche du câble. Tout ceci vous assure un sciage au câble alliant souplesse et efficacité.

### APPLICATIONS

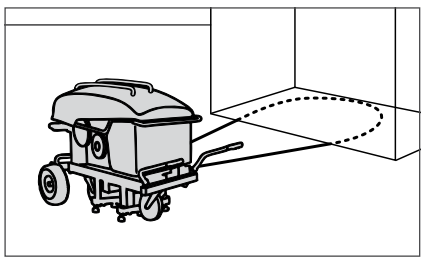

Utiliser une scie à câble pour démolir de gros ouvrages tels que fondations et ponts.

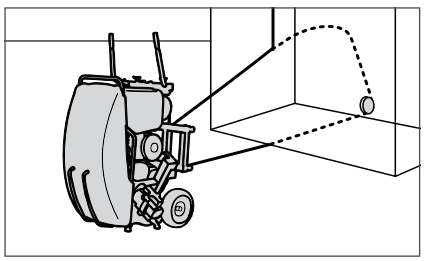

Réalisation d'ouvertures dans des murs épais, avec des angles précis.

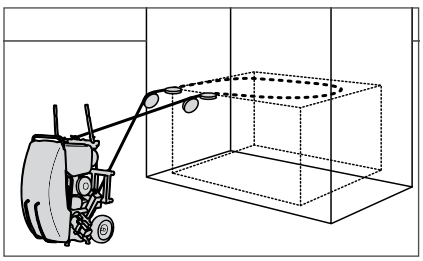

Scier en profondeur dans les espaces exigus.



## Husqvarna CS 10.

| SCIE A CABLE | CS 10 |
|---|---|
| **CARACTERISTIQUES TECHNIQUES** | |
| Puissance de sortie avecla scie WS 482 HF et le groupe de puissance PP 490 | 19 kW |
| Vitesse de rotation | 0–1200 rpm |
| Vitesse du câble à 1200 tr/min | 24 m/s |
| Capacité du chargeur | 10 m |
| Longueur du câble, max/min | 11,7/1,7 m |
| Hauteur de la colonne | 1200 mm |
| Poids, WS 482 HF | 138 kg |
| **MATÉRIEL RECOMMANDÉ** | |
| | WS 482 HF et PP 490* |
| | W 70 P |
| **REFERENCES** | |
| | 966 56 57–01, CS 10 version poulies pivotantes |
| | 967 64 67–06, kit WS pour CS 10 |
| | 970 45 59–01, PP 492, 380–400V, 5 broches |
| **PRIX, CHF** | **15'900.-** |



Le modèle CS 10 s'associe à la scie murale WS 482 HF pour former un système complet de sciage mural au câble.

**GÉREZ LA POUSSIÈRE ET LA BOUE SIMPLEMENT ET EFFICACEMENT !**

**DÉCOUVREZ LE GUIDE DES SYSTÈMES À LA PAGE 64**

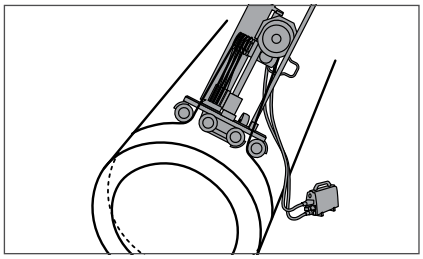

De conception flexible, le modèle CS 10 se monte facilement sur des tuyaux, par exemple.

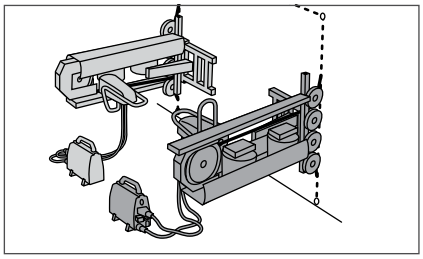

La CS 10 permet le sciage du côté droit ou gauche. Il en résulte une grande souplesse pour la mise en œuvre et le choix du sens de sciage.

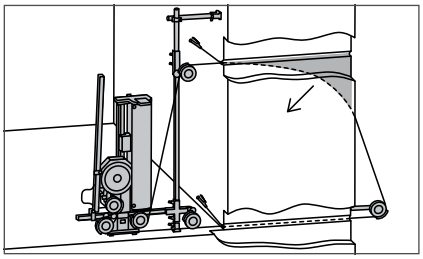

Découpe à la verticale avec la CS 10 et des poulies extérieures.

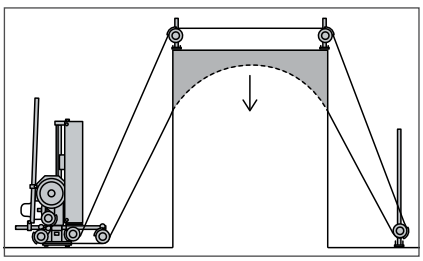

Découpe en poussée avec la CS 10 et des poulies extérieures.

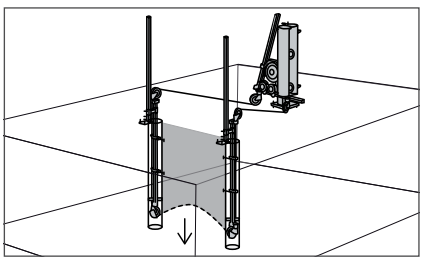

Découpe avec la CS 10 et le kit de découpe en poussée.

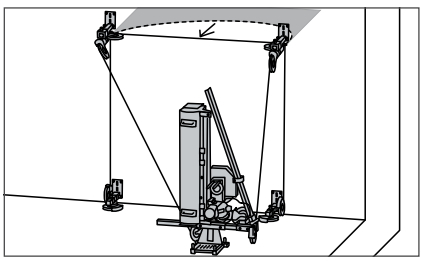

Découpe à l'horizontale la CS 10 et des poulies extérieures.

## Husqvarna CS 2512 et CS 10.

| ACCESSOIRES | | | |
|---|---|---|---|
| 1 | Poulie décalée double, rainure | 588 73 04–01 | **2'872.-** |
| 2 | Poulie décalée double, rainure/palier | 588 73 05–01 | **2'230.-** |
| 3 | Poulie décalée simple | 587 44 30–01 | **1'233.-** |
| 4 | Carter de roue | 588 53 99–01 | **1'705.-** |
| 5 | Kit de découpe en poussée | 587 46 85–01 | **5'898.-** |
| 6 | Kit de support | 587 46 83–01 | **783.-** |
| 7 | Palier de poulie pivotante pour tubes ronds | 531 11 44–67 | **1'338.-** |
| 8 | Glissement de poulie pivotante pour tubes ronds | 531 11 44–69 | **1'213.-** |
| 9 | Poulie décalée, tube rond | 586 53 87–01 | **847.-** |
| 10 | Roue sur pivot, palier | 586 53 58–01 | **1'175.-** |
| 11 | Roue sur pivot, rainure | 586 53 84–01 | **919.-** |
| 12 | Poulie | 581 31 59–01 | **912.-** |
| 13 | Poulie décalée | 586 53 67–01 | **1'169.-** |
| 14 | Socle | 501 35 76–01 | **437.-** |
| 15 | Repose-pied | 585 64 19–01 | **278.-** |
| 16 | Douille de raccordement, transversale | 585 64 05–01 | **553.-** |
| 17 | Douille de raccordement | 585 64 30–01 | **301.-** |
| 18 | Support de socle | 586 53 72–01 | **596.-** |
| 19 | Socle | 586 54 17–01 | **638.-** |
| 20 | Support parallèle | 586 53 92–01 | **531.-** |
| 21 | Support 45°, poulie simple | 586 54 21–01 | **434.-** |
| 22 | Support 45°, poulie double | 587 44 33–01 | **243.-** |
| 23 | Tubes ronds, 3 m | 531 11 95–80 | **314.-** |
| 23 | Tubes ronds, 2 m | 531 12 06–42 | **174.-** |
| 23 | Tubes ronds, 1 m | 531 12 06–41 | **98.-** |
| 23 | Tubes ronds, 0,25 m | 531 11 44–72 | **56.-** |
| 24 | Colonne tube rond | 531 11 44–71 | **177.-** |
| 25 | Tubes carrés, 1,15 m | 576 29 35–01 | **192.-** |
| 25 | Tubes carrés, 2 m | 587 46 69–01 | **241.-** |
| 26 | Socle | 586 87 00–01 | **414.-** |
| 27 | Support de stabilisation | 584 25 38–01 | **267.-** |
| 28 | Support de stabilisation (CS 10) | 584 25 93–01 | **344.-** |
| 29 | Collier de serrage double | 531 11 44–60 | **119.-** |
| 30 | Raccord 90° | 531 11 95–71 | **27.-** |
| 31 | Raccord pivotant | 522 80 99–01 | **71.-** |
| 32 | Support ∅ 300 mm | 586 54 08–01 | **554.-** |
| 33 | Support ∅ 250 mm | 586 54 05–01 | **548.-** |
| 34 | Support | 586 54 11–01 | **352.-** |
| 35 | Lance à eau | 531 12 15–25 | **221.-** |
| 36 | Clé 18 mm | 531 11 90–65 | **29.-** |
| 37 | Clé 22 - 24 mm | 531 11 95–73 | **9.-** |

| PIECES DE RECHANGE | | | |
|---|---|---|---|
| 38 | Protection de poulie | 586 53 99–01 | **644.-** |
| 39 | Bloc régulateur de pression (PP 455 E) | 531 11 44–26 | **867.-** |
| 40 | Bandage caoutchouc, poulie motrice | 587 70 15–01 | **152.-** |
| | Caoutchouc d'usure roue motrice, ∅ 400 mm (CS 10) | 531 12 00–50 | **62.-** |



**1** Support de renvoi réglable à double poulies



**2** Support de renvoi réglable à double poulies dont une sur roulement



**3** Support simple à une poulie



**4** Support simple à une poulie, tube rond

**5** Kit de découpe en poussée :
- –Plaque de fixation
- –Déport d'axe
- –Poulie de renvoi fixe sur emmanchement carré
- –Poulie folle sur emmanchement carré
- –Protection de poulie
- –Guide



**6** Kit de support :
- –Socle
- –Support de stabilisation
- –Support de stabilisation
- –Collier de serrage pivotant





7 Poulie simple, tube rond



8 Poulie de renvoi seule



9 Poulie de renvoi, tube rond



10 Poulie de renvoi fixe sur emmanchement carré



11 Poulie sur emmanchement carré



12 Poulie



13 Poulie décalée



14 Socle



15 Pièce de calage



16 Renvoi d'angle



17 Pièce de jonction



18 Support simple sans poulie



19 Plaque de fixation



20 Déport d'axe



21 Renvoi d'angle



22 Renvoi d'angle



23 Tubes ronds



24 Tube rond support longueur 500 mm



25 Tubes carrés



26 Plaque de fixation nue pour collier de serrage



27 Plaque de fixation nue pour collier de serrage



28 Collier simple avec plaque de fixation



29 Collier de serrage double



30 Collier de serrage simple 90°



31 Collier de serrage pivotant



32 Support ∅ 300 mm



33 Support ∅ 250 mm



34 Protection de poulie



35 Lance à eau



36 Clé 18 mm



37 Clé 22–24 mm



38 Protection de poulie



39 Régulateur de pression



40 Courroie caoutchouc, poulie motrice



# OUTILS DIAMANTÉS POUR SCIES À CÂBLE

Husqvarna propose une gamme complète de câbles diamantés conçus pour une grande variété de matériaux et d'applications. La fabrication des câbles diamantés Husqvarna fait appel à du caoutchouc synthétique et à des ressorts. Un câble à caoutchouc synthétique est très flexible, ce qui le rend très facile à utiliser et réduit le risque d'usure irrégulière des segments. Les câbles Husqvarna de la nouvelle génération comptent au minimum 40 perles au mètre. Une densité élevée de perles augmente le contact entre le diamant et le matériau à découper, ce qui accroît la vitesse et la durée de vie. Cela signifie aussi moins d'espace entre deux perles consécutives et donc davantage de fluidité et finesse dans la découpe. Également disponible en versions à boucle fermée pour éliminée le maillon le plus faible : le point de liaison.

**GOLD**

Pour plus de détails, voir page 8.



VACUUM BRAZED







**BRASE SOUS VIDE** | **FRITTE** | **HYBRIDE**

| PUISSANCE MACHINE | > 20 KW | 15 KW | | | ALLROUND | | | 10 KW |
|---|---|---|---|---|---|---|---|---|
| **PRODUIT** | **C 1200** | **C 1000** | **C 950** | **C 900** | **C 777** | **C 770** | **C 760 DB** | **C 888** |
| **MATERIAU** | | | | | | | | |
| Béton | • | •• | ••• | ••• | ••• | ••• | •• | ••• |
| Béton armé | •• | ••• | ••• | ••• | ••• | ••• | •• | ••• |
| Béton fortement armé | ••• | ••• | •• | •• | • | • | • | ••• |
| Métal | ••• | ••• | •• | •• | — | — | — | — |
| **MATÉRIEL RECOMMANDÉ** | | | | | | | | |
| | CS 2512 | CS 10, CS 2512 | | | CS 10, CS 2512 | | | |

••• = Optimal •• = Bon • = Acceptable — = Pas recommandé

## Câbles Elite Husqvarna brasés sous vide.

Câbles de niveau GOLD brasés sous vide très efficaces pour couper l'acier, l'alliage et le béton fortement armé. Spécialement développés pour les applications exigeantes et disposent d'une configuration diamant extrêmement performante qui offre un équilibre parfait entre vitesse et longue durée de vie.

| REFERENCE | NOMBRE DE PERLES/M | DIAMETRE DES PERLES, MM | COMPOSITION | SYSTEME DE COUPE | PRIX, CHF |
|---|---|---|---|---|---|
| **C 1200** | | | | | |
| 543 07 77–08 | 53 | 10,3 | Ressorts + caoutchouc, perles brasées sous vide | Dry/wet | **345.-** |
| **C 1000** | | | | | |
| 588 90 96–01 | 44 | 10,3 | Ressorts + caoutchouc, perles brasées sous vide | Dry/wet | **290.-** |
| **C 950** | | | | | |
| 577 67 81–01 | 40 | 10,3 | Ressorts + caoutchouc, perles brasées sous vide | Dry/wet | **280.-** |
| **C 900** | | | | | |
| 521 95 36–01 | 40 | 9,8 | Ressorts + caoutchouc, perles brasées sous vide | Dry/wet | **280.-** |

## Câbles Husqvarna en boucle fermée.

Câble GOLD sans raccord parfaitement indiqué pour découper les structures en acier, en sandwich et creuses.

| REFERENCE | NOMBRE DE PERLES/M | DIAMETRE DES PERLES, MM | COMPOSITION | SYSTEME DE COUPE | PRIX, CHF |
|---|---|---|---|---|---|
| **C 1200 SPL** | | | | | |
| 521 98 30–01 | 53 | 10,3 | Ressorts + caoutchouc, perles brasées sous vide, boucle fermée | À sec/À l'eau | **365.-** |
| **C 1000 SPL** | | | | | |
| 521 98 29–01 | 44 | 10,3 | Ressorts + caoutchouc, perles brasées sous vide, boucle fermée | À sec/À l'eau | **310.-** |
| **C 950 SPL** | | | | | |
| 577 67 82–01 | 40 | 10,3 | Ressorts + caoutchouc, perles brasées sous vide, boucle fermée | À sec/À l'eau | **300.-** |
| **C 900 SPL** | | | | | |
| 577 05 91–01 | 40 | 9,8 | Ressorts + caoutchouc, perles brasées sous vide, boucle fermée | À sec/À l'eau | **300.-** |

## Câbles Elite Husqvarna frittés.

Câble fritté haute performance pour béton armé. Développé pour une utilisation professionnelle intense et polyvalente dans les applications de construction, de démolition ou de rénovation et assure un bon équilibre entre durée de vie et vitesse.

| REFERENCE | NOMBRE DE PERLES/M | DIAMETRE DES PERLES, MM | COMPOSITION | SYSTEME DE COUPE | PRIX, CHF |
|---|---|---|---|---|---|
| **C 770** | | | | | |
| 543 06 44–04 | 40 | 11 | Ressorts + caoutchouc, perles frittées | A l'eau | **220.-** |
| **C 777** | | | | | |
| 586 60 69–01 | 40 | 11 | Ressorts + caoutchouc, perles frittées | A l'eau | **220.-** |
| **C 760 DB** | | | | | |
| 591 39 63–02 | 40 | 11 | Ressorts + caoutchouc, perles frittées | A l'eau | **220.-** |

## Câbles Elite Husqvarna Raccord Husqvarna.

La vitesse de coupe élevée et l'approche simple et rapide en font une option économique pour d'excellents résultats sur du béton moyennement à fortement armé.

| REFERENCE | NOMBRE DE PERLES/M | DIAMETRE DES PERLES, MM | COMPOSITION | SYSTEME DE COUPE | PRIX, CHF |
|---|---|---|---|---|---|
| **C 888** | | | | | |
| 594 98 64–11 | 40 | 11 | Ressorts + caoutchouc, perles frittées | A l'eau | **220.-** |

## Accessoires pour les câbles diamantés.

Husqvarna propose une gamme complète de raccords pour les câbles. Il existe également des pinces hydrauliques et des mâchoires pour sertir les raccords.

| REFERENCE | DIAMETRE EXTERIEUR, MM | DIAMETRE INTERIEUR, MM | LONGUEUR, MM | DIAMETRE DU CABLE, MM | TYPE | PRESSE, TONNES | MORS | PRIX, CHF |
|---|---|---|---|---|---|---|---|---|
| **CONNEXION DROITE/A SERTIR, CYLINDER 16** | | | | | | | | |
| 543 08 07–19 | 9 | 5.1 | 16 | 5 | CYL9 | 4.5 | PC(HT45)H5F–66* | **15.-** |
| **CONNEXION DROITE/A SERTIR, CYLINDER 20** | | | | | | | | |
| 543 02 16–70 | 9 | 5.1 | 20 | 5 | CYL9 | 4.5 | PC(HT45)H5F–66* | **3.90** |
| **CONNEXION VISSABLE/DEVISSABLE/A SERTIR** | | | | | | | | |
| 543 02 15–15 | 9.5 | 5 | 24 | 5 | SCR | 4.5 | PC(HT45)H5F–70* | **7.50** |
| **CONNEXION BRASÉE SOUS VIDE, VIS** | | | | | | | | |
| 577 32 55–01 | 8.4 (perle diamant 9.5) | 5.1 | 24 | 5 | SCR | 4.5 | PC(HT45)H5F–70* | |
| 577 32 55–02 | 9.5 | 5.1 | 24 | 5 | SCR | 4.5 | PC(HT45)H5F–70* | |
| 543 08 40–09 | 10.3 | 5.1 | 24 | 5 | SCR | 4.5 | PC(HT45)H5F–70* | |
| **CONNEXION A CARDAN** | | | | | | | | |
| 543 02 15–84 | 9.5 | 5 | 27 | 5 | CRD | 4.5 | PC(HT45)H5F–70* | **58.-** |

*Explication du code : H5F–66/H5F–70 signifie que la pince fait 5 mm de longueur et que la distance entre deux faces parallèles de l'hexagone est de 6,6/7,0 mm.

| | | PRIX, CHF |
|---|---|---|
| Pince 66 | 543 00 28–89 | **249.-** |
| Pince 70 | 543 00 28–78 | **249.-** |
| Outil de presse, 4,5 tonnes | 543 00 06–70 | **1'107.-** |
| Broche de rechange pour cardan | 543 02 15–90 | **75.-** |
| Refroidissement de câble pour coupe à sec | 576 37 83–01 | **9'180.-** |

# L'INNOVATION TECHNIQUE AU SERVICE DE LA PRODUCTIVITÉ

Avec les scies de sol une productivité maximale ne peut être obtenue que grâce à un dosage intelligent et équilibré de puissance, d'ergonomie, de couple, de manœuvrabilité et de fiabilité. Tous ces facteurs doivent interagir de manière harmonieuse pour que vous puissiez tirer le maximum de votre journée de travail. C'est un jeu complexe entre vous, la machine et le disque diamanté. C'est cela qui fait des scies de sol Husqvarna le choix idéal pour une productivité maximale.



**BESOIN D'ENTRETIEN RÉDUIT**
La plupart des scies de sol Husqvarna sont équipées de la broche IntelliSeal, ce qui élimine le besoin de graissage journalier des roulements.



**HAUT RENDEMENT**
La transmission avec renvoi d'angle droit permet de transmettre l'énergie mécanique à la broche, avec un couple optimal et des pertes réduites.

## Présentation générale.

La gamme de scies de sol Husqvarna comprend 12 modèles, avec des profondeurs de coupe allant de 122 mm à 625 mm, des moteurs allant de 4,2 kW (essence) à 55,4 kW (diesel), et des poids allant de 54 kg à 1038 kg. Toutes nos scies de sol présentent des niveaux de puissance et de couple à la broche qui les classent en tête de leurs catégories, ce qui signifie une plus grande productivité pour les sciages en profondeur. Vous trouverez ci-dessous les modèles avec leurs caractéristiques.

**Scies de sol autotractées**



| | FS 7000 D/DL | FS 5000 D | FS 3500 G |
|---|---|---|---|
| DIAM. DE DISQUE MAXI. [mm] | 1.-0 / 1,500 mm | 900 mm | 750 mm |
| PROFONDEUR DE COUPE MAXIMUM [mm] | 411 / 623 mm | 374 mm | 311 mm |
| PUISSANCE [kW] | 55.4 kW | 35.5 kW | 27.5 kW |

DIAM. DE DISQUE MAXI. [mm]
PROFONDEUR DE COUPE MAXIMUM [mm]
PUISSANCE [kW]

75
50
25
0

*Disponible en Australie, en Amérique Latine, en Afrique et dans certaines régions d'Asie.



**ERGONOMIQUE** Les poignées sont réglables afin de répondre aux différentes morphologies des utilisateurs. Les commandes sont disposées de manière intuitive. Toutes les scies sont très maniables et présentent des niveaux de vibrations bas. Tout ceci permet de retarder l'apparition de la fatigue chez l'utilisateur.



**COUPES RECTILIGNES** Sur les modèles FS 5000 D et FS 7000 D, le tableau de bord comprend un écran de contrôle numérique (ici en mode de suivi électronique) qui facilite le sciage en ligne droite pour une plus grande productivité sans fatigue supplémentaire pour l'utilisateur.



## Productivité en hausse. Moins d'émissions.

Les nouvelles Husqvarna FS 7000 D et 5000 D sont plus rapides et plus propres. Les puissants moteurs diesel sont conformes aux réglementations Tier 4/Étape IIIB et assurent un sciage rapide et efficace. Le tableau de bord intuitif et autres détails ingénieux vous permettent d'être encore plus efficace dans votre travail.




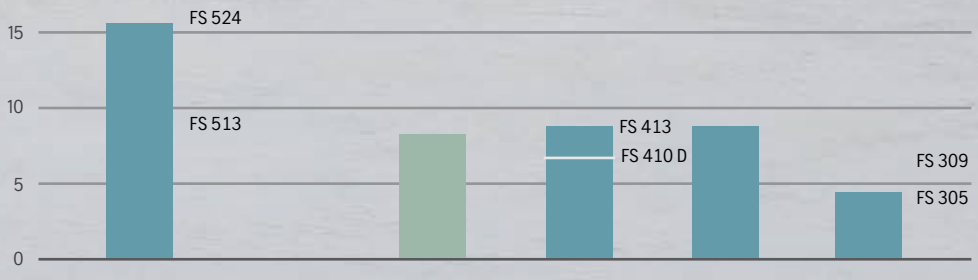


Pour plus de détails, visitez www.husqvarnacp.ch









| SCIES DE SOL | FS 7000 DL | FS 7000 D | FS 5000 D |
|---|---|---|---|
| **CARACTERISTIQUES TECHNIQUES*** | | | |
| Prof. maxi. de coupe, mm | 625 (500 sans le kit d'extension) | 411 | 374 |
| Réglage de la profondeur de découpe | Électro-hydraulique | Électro-hydraulique | Électro-hydraulique |
| Diam. maxi. disque, mm | 1500 (1200 sans le kit d'extension) | 1000 | 900 |
| Arbre, mm | 25,4 | 25,4 | 25,4 |
| Vitesses de transmission maximale, m/min | 76 | 76 | 40 |
| Moteur | Deutz | Deutz | Yanmar |
| Carburant | Diesel | Diesel | Diesel |
| Refroidissement du moteur | Liquid/Air | Liquid/Air | Liquid/Air |
| Puissance maximum, kW** | 55,4 | 55,4 | 35,5 |
| Puissance à la broche, kW | 50,0 | 50,0 | 31,0 |
| Nombre de crans de la courroie | 16 | 16 | 12 |
| Encombrement, mm (L×l×h) | 2710×974×1499<br>(2370×974×1499 sans le kit d'extension) | 1961×974×1499 | 1753×844×1313 |
| Poids, kg | 1338<br>(1150 sans le kit d'extension) | 1032 | 771 |
| **MATÉRIEL RECOMMANDÉ** | | | |
| | W 70 P | W 70 P | W 70 P |
| **REFERENCES** | | | |
| | 967 95 92–01, carter de coupe 1500 mm, pivot avant avec boîte à 3 rapports, débrayage, suivi électrique et cinquième roue | 967 94 47–05, carter de coupe 1000 mm, pivot avant avec boîte à 3 rapports, débrayage et suivi électrique | 967 20 73–40, protège-disque 900 mm, pivot avant avec boîte de vitesses 3 rapports, embrayage et suivi électrique |
| | 967 95 92–02, carter de coupe 1200 mm, pivot avant avec boîte à 3 rapports, débrayage, suivi électrique | 967 94 47–04, carter de coupe 900 mm, pivot avant avec boîte à 3 rapports, débrayage et suivi électrique | 967 20 73–38, carter de coupe 750 mm, pivot avant avec boîte à 3 rapports, débrayage et suivi électrique |
| **PRIX, CHF** | - | **75'300.-**<br>**73'600.-** | **56'990.-**<br>**56'600.-** |

La table donne une sélection des versions existantes. Pour connaître toutes les versions disponibles, contactez Husqvarna. * Pour le détail complet des caractéristiques techniques, voir notre site web.
** Chiffre avancé par le constructeur du moteur. *** Disponible en Australie, en Amérique Latine, en Afrique et dans certaines régions d'Asie.

## Husqvarna FS 7000 DL et FS 7000 D.

| ACCESSOIRES ET PIECES DE RECHANGE | | | |
|---|---|---|---|
| 2 | Carter de disque coulissant, 500 mm | 586 34 32–02 | - |
| 2 | Carter de disque coulissant, 600 mm | 586 34 33–01 | **1'565.-** |
| 2 | Carter de disque coulissant, 750 mm | 586 34 34–02 | - |
| 2 | Carter de disque coulissant, 900 mm | 586 34 35–02 | **1'781.-** |
| 2 | Carter de disque coulissant, 1000 mm | 586 00 99–01 | **3'453.-** |
| 3 | Kit d'éclairage double | 585 92 46–01 | **1'282.-** |
| 4 | Kit pompe à eau | 589 33 90–01 | **2'618.-** |
| 5 | Kit de lestage 30 kg | 581 67 89–02 | **674.-** |
| 5 | Kit de lestage 15 kg | 581 67 89–01 | **377.-** |
| 6 | 5e roue installée d'origine, sans support (FS 7000 D) | 582 55 72–01 | - |
| 6 | 5e roue installée d'origine, avec support (FS 7000 D) | 501 74 47–01 | - |
| 6 | 5e roue installée sur place (FS 7000 D) | 582 30 79–01 | **4'796.-** |
| | Kit de transformation 900–1000 mm pour boîte à 3 rapports | 589 55 36–01 | - |
| | Kit de transformation 1500 mm pour boîte à 3 rapports | 589 55 38–01 | - |
| | Courroies de disque, version 1 vitesse 900 mm | 524 19 97–64 | - |
| | Courroies de disque, version 3 vitesse 900 mm | 541 20 08–47 | **116.-** |
| | Système de boulonnage sur carter de disque 1200 mm pour boîte à 3 rapports | 582 55 35–01 | - |
| | Système de boulonnage sur carter de disque 1500 mm pour boîte à 3 rapports | 582 55 36–01 | - |
| | Bague de disque (flasque extérieur avec broche d'entraînement), 114 mm | 586 00 92–01 | **183.-** |
| | Bague de disque (flasque extérieur avec broche d'entraînement), 127 mm | 586 00 93–01 | **141.-** |
| | Bague de disque (flasque extérieur avec broche d'entraînement), 152 mm | 586 00 94–01 | **158.-** |

| ACCESSOIRES ET PIECES DE RECHANGE | | | |
|---|---|---|---|
| | Bague de disque (flasque extérieur avec broche d'entraînement), 178 mm | 586 00 95–01 | **256.-** |
| | Clé d'axe de disque | 504 62 64–03 | **126.-** |
| | Broche d'entraînement, 350–750 mm | 505 53 19–01 | **7.-** |
| | Broche d'entraînement, 900–1000 mm | 539 30 00–10 | **3.-** |

## Husqvarna FS 5000 D.

| ACCESSOIRES ET PIECES DE RECHANGE | | | |
|---|---|---|---|
| 2 | Carter de disque coulissant, 350 mm | 586 34 31–01 | **1'673.-** |
| 2 | Carter de disque coulissant, 500 mm | 586 34 32–02 | - |
| 2 | Carter de disque coulissant, 600 mm | 586 34 33–01 | **1'565.-** |
| 2 | Carter de disque coulissant, 750 mm | 586 34 34–02 | - |
| 2 | Carter de disque coulissant, 900 mm | 586 34 35–02 | **1'781.-** |
| 3 | Kit d'éclairage double | 585 92 46–01 | **1'282.-** |
| 4 | Kit pompe à eau | 589 33 90–01 | **2'618.-** |
| 6 | 5e roue installée d'origine (FS 5000 D) | 501 74 46–01 | - |
| 6 | 5e roue installée sur place (FS 5000 D) | 582 30 78–01 | **4'208.-** |
| | Courroies de disque, version 3 vitesse 750 mm | 585 51 50–01 | **94.-** |
| | Bague de disque (flasque extérieur avec broche d'entraînement), 114 mm | 586 00 92–01 | **183.-** |
| | Bague de disque (flasque extérieur avec broche d'entraînement), 127 mm | 586 00 93–01 | **141.-** |
| | Bague de disque (flasque extérieur avec broche d'entraînement), 152 mm | 586 00 94–01 | **158.-** |
| | Clé d'axe de disque | 504 62 64–03 | **126.-** |
| | Broche d'entraînement, 350–750 mm | 505 53 19–01 | **7.-** |
| | Broche d'entraînement, 900–1000 mm | 539 30 00–10 | **3.-** |



| FS 3500 G |
|---|
| 311 |
| Électro-hydraulique |
| 750 |
| 25,4 |
| 45 |
| Kohler |
| Essence |
| Air |
| 27,5 |
| 21,5 |
| 25 |
| 1410×800×1135 |
| 419 |
| W 70 P |
| 967 67 37–07 Carter de disque 750 mm |
| **26'600.-** |



1 Carter de disque coulissant pour FS 4800 D et FS 5000 D



2 Carter de disque coulissant pour FS 7000 DL /D et FS 5000 D



4 Kit pompe à eau



3 Kit d'éclairage double



5 Kit de lestage pour FS 7000 DL / FS 7000 D



6 Kit 5e roue pour FS 7000 DL / FS 7000 D et FS 5000 D

## Husqvarna FS 3500 G.

| ACCESSOIRES ET PIECES DE RECHANGE | | | |
|---|---|---|---|
| 4 | Kit pompe à eau (pose en usine) | 590 86 96–01 | - |
| 4 | Kit pompe à eau (pose sur le chantier) | 592 91 67–01 | **1'245.-** |
| | Prise 12 V (pose d'origine) | 591 11 75–01 | **380.-** |
| | Prise 12 V (pose sur place) | 592 91 73–01 | **421.-** |
| | Kit cinquième roue (pose d'origine) | 590 87 98–01 | - |
| | Kit cinquième roue (pose sur place) | 592 91 69–01 | **1'562.-** |
| | Interrupteur de sécurité pour l'eau (pose d'origine) | 590 87 13–01 | **256.-** |
| | Interrupteur de sécurité pour l'eau (pose sur place) | 592 91 68–01 | **613.-** |
| | Kit éclairage (pose d'origine) | 591 13 96–01 | **2'442.-** |
| | Kit éclairage (pose sur place) | 592 91 75–01 | **1'944.-** |
| | Frein de stationnement (pose d'origine) | 590 89 45–01 | - |
| | Frein de stationnement (pose sur place) | 592 91 72–01 | **1'279.-** |
| | Lubrification facile (pose d'origine) | 590 88 80–01 | - |
| | Lubrification facile (pose sur place) | 592 91 71–01 | **560.-** |
| | Poids, 1 pièce, maximum 2 | 501 74 66–01 | **535.-** |

Pour la liste complète des pièces de rechange, se reporter à la ***Liste illustrée des pièces de rechange*** sur notre site web.

**GÉREZ LA POUSSIÈRE ET LA BOUE SIMPLEMENT ET EFFICACEMENT !**

**DÉCOUVREZ LE GUIDE DES SYSTÈMES À LA PAGE 64**









NOUVEAU





| SCIES DE SOL | FS 524 | FS 513*** | FS 600 E**** | FS 500 E |
|---|---|---|---|---|
| **CARACTERISTIQUES TECHNIQUES*** | | | | |
| Prof. maxi. de coupe, mm | 241 | 179 | 240 | 190 |
| Réglage de la profondeur de découpe | Volant | Volant | Commete manuelle avec indicateur | Volant |
| Diam. maxi. disque, mm | 600 | 500 | 600 | 500 |
| Arbre, mm | 25.4 | 25.4 | 25.4 | 25.4 |
| Moteur | Honda | Honda | — | — |
| Refroidissement du moteur | Air | Air | Air | — |
| Puissance maximum, kW** | 15.5 | 8.7 | 7.5 | 7.5 |
| Carburant | Essence | Essence | Électrique | Électrique |
| Encombrement, mm (L×l×h) | 1750×660×1200 | 1700×660×1200 | 1275×700×985 | 1180×560×1000 |
| Poids, kg | 231 | 197 | 178 | 145 |
| **MATÉRIEL RECOMMANDÉ** | | | | |
| | W 70 P | W 70 P | W 70 P | W 70 P |
| **REFERENCES** | | | | |
| | 967 04 61–02, avec réservoir d'eau | 967 04 59–01 | 970 49 29–02 | 967 96 36–01 |
| **PRIX, CHF** | **11'990.-** | **-** | **4'950.-** | **4'750.-** |

* Pour le détail complet des caractéristiques techniques, voir notre site web. ** Chiffre avancé par le constructeur du moteur. *** Pas disponible en Suisse.

## Husqvarna FS 500 Series.

| ACCESSOIRES ET PIECES DE RECHANGE | | | |
|---|---|---|---|
| 1 | Kit cuve à eau | 541 20 82–86 | **134.-** |
| 2 | Levage | 522 47 87–02 | **332.-** |
| | Courroie d'entrainement | 588 76 89–01 | **67.-** |
| | Flasque extérieur avec broche | 542 16 79–62 | **83.-** |
| | Écrou de disque | 542 16 78–46 | **11.-** |
| | Courroie de disque (FS 513) | 588 76 87–01 | **72.-** |
| | Courroie de disque (FS 524) | 588 76 89–01 | **67.-** |
| | Courroie de transmission inférieure | 588 76 94–01 | **39.-** |
| | Courroie de transmission supérieure | 588 76 93–01 | **39.-** |
| | Clé 27 mm | 542 20 22–92 | **4.-** |

## Husqvarna FS 400 Series.

| ACCESSOIRES ET PIECES DE RECHANGE | | | |
|---|---|---|---|
| 2 | Levage (FS 410 D, FS 413) | 522 47 87–02 | **332.-** |
| | Courroie d'entrainement (FS 413) | 588 76 87–01 | **72.-** |
| | Flasque extérieur avec broche | 542 16 79–62 | **83.-** |
| | Courroie de disque (FS 410 D) | 588 76 86–01 | **65.-** |
| | Courroie de disque (FS 413) | 588 76 87–01 | **72.-** |
| | Clé 27 mm | 541 20 82–86 | **134.-** |
| | Kit cuve à eau | 542 20 22–92 | **4.-** |

## Husqvarna FS 400 LV.

| ACCESSOIRES ET PIECES DE RECHANGE | | | |
|---|---|---|---|
| | Courroie d'entrainement | 588 76 85–01 | **53.-** |
| | Kit flasque de disque (flasques intérieur et extérieur) | 595 28 08–01 | **135.-** |
| | Courroie de disque | 588 76 85–01 | **53.-** |
| | Clé 16/18 mm | 543 04 59–04 | **3.-** |

## Husqvarna FS 300 Series.

| ACCESSOIRES ET PIECES DE RECHANGE | | | |
|---|---|---|---|
| | Courroie d'entrainement | 588 76 82–01 | **38.-** |
| | Flasque de disque extérieur | 504 06 40–01 | **51.-** |
| | Vis de disque | 725 25 34–71 | **7.-** |
| | Courroie de disque (FS 305) | 588 76 82–01 | **38.-** |
| | Courroie de disque (FS 309) | 588 76 84–01 | **36.-** |
| | Clé 16/18 mm | 543 04 59–04 | **3.-** |
| | Clé 13 mm | 543 04 58–91 | **2.-** |

Pour la liste complète des pièces de rechange, se reporter à la Liste illustrée des pièces de rechange sur notre site web.



1 Kit réservoir d'eau pour FS 400 series



2 Levage pour FS 400 series











| FS 413 | FS 410 D | FS 400 LV | FS 309 | FS 305 |
|---|---|---|---|---|
| 189 | 189 | 162/189 | 122 | 125 |
| Volant | Volant | Volant | Volant | Volant |
| 500 | 500 | 450/500 | 350 | 350 |
| 25.4 | 25.4 | 25.4 | 25.4 | 25.4 |
| Honda | Yanmar | Honda/Kohler | Honda | Honda |
| Air | Air | Air | Air | Air |
| 8.7 | 6.6 | 8.7 | 6.6 | 3.6 |
| Essence | Diesel | Essence | Essence | Essence |
| 1550×655×1200 | 1550×655×1200 | 1150×590×940 | 915×381×990 | 915×381×990 |
| 163 | 163 | 99 | 64 | 54 |
| W 70 P | W 70 P | W 70 P | W 70 P | W 70 P |
| 965 15 01–02, avec réservoir d'eau | 965 15 01–16, avec réservoir d'eau | 965 14 82–01, 450 mm, Honda<br>967 79 65–01, 500 mm, Honda<br>967 79 65–05, 500mm, Kohler | 967 67 83–03, avec réservoir d'eau | 965 15 00–26, avec réservoir d'eau |
| **4'750.-** | **6'400.-** | **3'750.-<br>3'850.-** | **3'350.-** | **2'330.-** |

**GÉREZ LA POUSSIÈRE ET LA BOUE SIMPLEMENT ET EFFICACEMENT !**

**DÉCOUVREZ LE GUIDE DES SYSTÈMES À LA PAGE 64**



**Disques pour scies de sol de moyenne et grande puissance.**

| PUISSANCE DE LA MACHINE |
|---|
| REFERENCE |
| FORME DU SEGMENT |
| **MATERIAU** |
| Béton durci, dur |
| Béton durci, moyennement dur |
| Béton durci, tendre |
| Béton frais, dur |
| Béton frais, tendre |
| Asphalte, dur |
| Asphalte, tendre |
| **MATÉRIEL RECOMMANDÉ** |

**Disques pour scies de sol de petite puissance.**

| PUISSANCE DE LA MACHINE |
|---|
| REFERENCE |
| FORME DU SEGMENT |
| **MATERIAU** |
| Pierre naturelle |
| Béton armé |
| Matériaux abrasifs |
| Béton frais |
| Asphalte |
| **MATÉRIEL RECOMMANDÉ** |

# DISQUES DIAMANTÉS POUR SCIES DE SOL

Les disques diamantés pour scies de sol Husqvarna couvrent la plupart des besoins, depuis l'asphalte jusqu'au béton fortement armé, avec des machines équipées de moteurs électriques, essence ou diesel. Husqvarna propose aussi des disques diamantés pour préparer les canaux pour les câbles et les boucles à impédance. Ces mêmes disques diamantés peuvent aussi être utilisés pour élargir les jonctions.



**NOUVEAU EXO-GRIT** Les disques Elite-Cut S 35, S 45 et S 65 sont dotés de segment diamant EXO-GRIT. Cette conception diminue les frottements latéraux, améliore la vitesse et le confort de coupe. Elle assure un meilleur refroidissement et une meilleure évacuation des poussières. Convient aux scies de sol de petite et moyenne puissance.







| | F 1500 | | | | F 1570 | F 1100 | F 600 | | | L 600 | | F 500 | |
|---|---|---|---|---|---|---|---|---|---|---|---|---|---|
| | 35 KW | | → 35 KW | | | → 35 KW | 25–50 KW | | | 35 → KW | | 7–25 KW | 25 – 35 KW |
| | F 1510 | F 1520 | F 1530 | F 1540 | F 1570 | F 1170 | F 635 | F 640 | F 675 | L 630 | L 680 | F 510 | F 525 |
| | ●●● | ●● | ●● | – | – | – | ●●● | ●● | – | ●● | – | ●● | ●●● |
| | ●● | ●●● | ●●● | ●● | – | – | ●● | ●●● | – | ●●● | – | ●●● | ●● |
| | – | ●● | ●● | ●●● | – | – | ● | ●● | – | ●● | – | – | – |
| | – | – | – | – | – | – | – | – | ●● | – | – | – | – |
| | – | – | – | – | – | – | – | – | ●●● | – | – | – | – |
| | – | – | – | – | ●● | ●●● | – | – | – | – | ●●● | – | – |
| | – | – | – | – | ●●● | ●● | – | – | – | – | ●●● | – | – |
| | FS 4800, FS 5000 D | | FS 7000 D, FS 8400 D | | FS 7000 D | FS 5000 D | FS 5000 D, FS 4800 D | | | FS 5000 D, FS 4800 D | | Electrique et FS 524 | Electrique et FS 3500 G |

●●● = Optimal ●●●● = Bon ● = Acceptable — = Pas recommandé



| | ELITE-CUT | | | | VARI-CUT | | | TACTI-CUT | | |
|---|---|---|---|---|---|---|---|---|---|---|
| | 3.5–25 KW | | | | 3.5–25 KW | | | 3.5–25 KW | | |
| | S 35 | S 45 | S 65 | S 85 | S 45 | S 65 | S 85 | S 50 | S 65 | S 85 |
| | ●●● | – | – | – | – | – | – | – | – | – |
| | ●● | ●●● | ●● | – | ●●● | ●● | – | ●● | ●●● | – |
| | ● | ●● | ●●● | ● | ●● | ●●● | ● | ●● | ●●● | ● |
| | – | ● | ●● | ● | – | ●● | ● | – | ●● | ● |
| | – | – | ● | ●●● | – | ● | ●●● | – | ● | ●●● |
| | FS 524/513, FS 500 E, FS 413/410 D, FS 400 LV, FS 309/305 | | | | | | | | | |

●●● = Optimal ●●●● = Bon ● = Acceptable — = Pas recommandé

**GOLD**
**SILVER**
**BRONZE**

Pour plus de détails, voir page 8.

## Husqvarna Elite-Cut F 1500.

Disques GOLD pour les scies de sol de grande puissance Large éventail de disques pour des performances optimales quelle que soit l'application.

| REFERENCE | DIAMÈTRE, MM | ENCOCHES À EAU | LONGUEUR DE SEGMENT, MM | LARGEUR DE SEGMENT, MM | ALÉSAGE, MM | PRIX, CHF |
|---|---|---|---|---|---|---|
| **HUSQVARNA ELITE-CUT F 1510** | | | | | | |
| 592 75 23–02 | 500 | Étroites | 40 | 3,8 | 25,4 | **980.-** |
| 592 75 23–03 | 600 | Étroites | 40 | 4,2 | 25,4 | **1'070.-** |
| 592 75 23–04 | 600 | Étroites | 40 | 4,7 | 25,4 | **1'070.-** |
| 592 75 23–05 | 650 | Étroites | 40 | 4,2 | 25,4 | **1'150.-** |
| 592 75 23–06 | 700 | Étroites | 40 | 4,2 | 25,4 | **1'360.-** |
| 592 75 23–07 | 750 | Étroites | 40 | 4,2 | 25,4 | **1'420.-** |
| 592 75 23–09 | 800 | Étroites | 40 | 4,2 | 25,4 | **1'310.-** |
| 592 75 23–11 | 900 | Étroites | 40 | 4,2 | 25,4 | **1'620.-** |
| 592 75 23–12 | 1000 | Larges | 40 | 4,5 | 25,4 | **1'710.-** |
| 592 75 23–14 | 1200 | Larges | 40 | 4,5 | 25,4 | **2'530.-** |
| 593 75 23–15 | 1500 | Larges | 40 | 4,5 | 25,4 | **4'470.-** |
| **HUSQVARNA ELITE-CUT F 1520** | | | | | | |
| 591 09 86–02 | 500 | Étroites | 40 | 3,8 | 25,4 | **980.-** |
| 591 09 86–03 | 600 | Étroites | 40 | 4,2 | 25,4 | **1'070.-** |
| 592 09 86–04 | 600 | Étroites | 40 | 4,7 | 25,4 | **1'070.-** |
| 591 09 86–05 | 650 | Étroites | 40 | 4,2 | 25,4 | **1'150.-** |
| 591 09 86–06 | 700 | Étroites | 40 | 4,2 | 25,4 | **1'360.-** |
| 591 09 86–07 | 750 | Étroites | 40 | 4,2 | 25,4 | **1'420.-** |
| 591 09 86–09 | 800 | Étroites | 40 | 4,2 | 25,4 | **1'310.-** |
| 591 09 86–11 | 900 | Étroites | 40 | 4,2 | 25,4 | **1'620.-** |
| 591 09 86–12 | 1000 | Larges | 40 | 4,5 | 25,4 | **1'710.-** |
| 591 09 86–19 | 1200 | Larges | 40 | 4,5 | 25,4 | **2'530.-** |
| 591 09 86–20 | 1500 | Larges | 40 | 4,5 | 25,4 | **4'470.-** |
| **HUSQVARNA ELITE-CUT F 1530** | | | | | | |
| 591 09 87–02 | 500 | Étroites | 40 | 3,8 | 25,4 | **980.-** |
| 591 09 87–03 | 600 | Étroites | 40 | 4,2 | 25,4 | **1'070.-** |
| 591 09 87–04 | 600 | Étroites | 40 | 4,7 | 25,4 | **1'070.-** |
| 591 09 87–05 | 650 | Étroites | 40 | 4,2 | 25,4 | **1'150.-** |
| 591 09 87–06 | 700 | Étroites | 40 | 4,2 | 25,4 | **1'360.-** |
| 591 09 87–07 | 750 | Étroites | 40 | 4,2 | 25,4 | **1'420.-** |
| 591 09 87–09 | 800 | Étroites | 40 | 4,2 | 25,4 | **1'310.-** |
| 591 09 87–11 | 900 | Étroites | 40 | 4,2 | 25,4 | **1'620.-** |
| 591 09 87–12 | 1000 | Larges | 40 | 4,5 | 25,4 | **1'710.-** |
| 591 09 87–16 | 1200 | Larges | 40 | 4,5 | 25,4 | **2'530.-** |
| 591 09 87–17 | 1500 | Larges | 40 | 4,5 | 25,4 | **4'470.-** |
| **HUSQVARNA ELITE-CUT F 1540** | | | | | | |
| 591 12 40–02 | 500 | Étroites | 40 | 3,8 | 25,4 | **980.-** |
| 591 12 40–03 | 600 | Étroites | 40 | 4,2 | 25,4 | **1'070.-** |
| 591 12 40–04 | 600 | Étroites | 40 | 4,7 | 25,4 | **1'070.-** |
| 591 12 40–05 | 650 | Étroites | 40 | 4,2 | 25,4 | **1'150.-** |
| 591 12 40–06 | 700 | Étroites | 40 | 4,2 | 25,4 | **1'360.-** |
| 591 12 40–07 | 750 | Étroites | 40 | 4,2 | 25,4 | **1'420.-** |
| 591 12 40–09 | 800 | Étroites | 40 | 4,2 | 25,4 | **1'310.-** |
| 591 12 40–11 | 900 | Étroites | 40 | 4,2 | 25,4 | **1'620.-** |
| 591 12 40–12 | 1000 | Larges | 40 | 4,5 | 25,4 | **1'710.-** |
| 591 12 40–14 | 1200 | Larges | 40 | 4,5 | 25,4 | **2'530.-** |
| 591 12 40–15 | 1500 | Larges | 40 | 4,5 | 25,4 | **4'470.-** |

Les disques F1500 series de 1200 mm 1500 mm ont un trou PL70135 en standard.

## Husqvarna Elite-Cut F 1570 Diagrip™.

Disques GOLD pour scier l'asphalte, avec segments en retrait ou marteau pour protéger la tôle.

ASPHALTE

| REFERENCE | PROTECTION DE LA TÔLE | DIAMÈTRE, MM | ENCOCHES À EAU | LONGUEUR DE SEGMENT, MM | LARGEUR DE SEGMENT, MM | ALÉSAGE, MM | PRIX, CHF |
|---|---|---|---|---|---|---|---|
| 592 74 62–01 | Étroites | 500 | Étroites | 40 | 4,5 | 25,4 | **980.-** |
| 592 74 62–02 | Étroites | 600 | Étroites | 40 | 4,5 | 25,4 | **1'070.-** |
| 592 74 62–03 | Étroites | 650 | Étroites | 40 | 4,5 | 25,4 | **1'150.-** |
| 592 74 62–04 | Étroites | 700 | Étroites | 40 | 4,5 | 25,4 | **1'360.-** |
| 592 74 62–05 | Étroites | 750 | Étroites | 40 | 4,5 | 25,4 | **1'420.-** |
| 592 74 62–06 | Étroites | 800 | Étroites | 40 | 4,5 | 25,4 | **1'310.-** |

Autres dimensions sur demande.

## Husqvarna F 1555.

| REFERENCE | DIAMÈTRE, MM | ENCOCHES À EAU | LONGUEUR DE SEGMENT, MM | LARGEUR DE SEGMENT, MM | ALÉSAGE, MM | PRIX, CHF |
|---|---|---|---|---|---|---|
| 591 09 87–32 | 600 | N– Étroites | 40 | 4,5 | 25,4 | **1'070.-** |
| 591 09 87–35 | 700 | N– Étroites | 40 | 4,5 | 25,4 | **1'360.-** |
| 591 09 87–36 | 800 | N–7F Étroites | 40 | 4,5 | 25,4 | **1'310.-** |
| 597 15 56–05 | 600 | N–6F Étroites | 40 | 4,5 | 25,4 | **1'070.-** |
| 597 28 30–02 | 900 | N–8F Étroites | 40 | 4,5 | 25,4 | **1'620.-** |
| 597 32 05–01 | 1000 | W–8F Larges | 40 | 4,5 | 25,4 | **1'710.-** |

Autres dimensions sur demande.

ASPHALTE

## Husqvarna Elite-Cut F 1170.

Disques SILVER pour scier l'asphalte, avec segments en retrait ou marteau pour protéger la tôle.

| REFERENCE | PROTECTION DE LA TOLE | DIAMETRE, MM | ENCOCHES A EAU | LONGUEUR DU SEGMENT, MM | LARGEUR DE SEGMENT, MM | ALESAGE, MM | PRIX, CHF |
|---|---|---|---|---|---|---|---|
| 589 55 42–01 | Segments en retrait | 500 | Larges | 40 | 4,5 | 25,4 | **980.-** |
| 583 81 17–02 | Segments en retrait | 600 | Larges | 40 | 4,5 | 25,4 | **1'070.-** |
| 589 55 43–01 | Segments en retrait | 650 | Larges | 40 | 4,5 | 25,4 | **1'150.-** |
| 582 88 09–02 | Segments en retrait | 700 | Larges | 40 | 4,5 | 25,4 | **1'360.-** |
| 589 55 44–01 | Segments en retrait | 750 | Larges | 40 | 4,5 | 25,4 | **1'420.-** |
| 583 81 20–05 | Segments en retrait | 800 | Larges | 40 | 4,5 | 25,4 | **1'310.-** |
| 589 35 44–02 | Segments en retrait | 900 | Larges | 40 | 4,5 | 25,4 | **1'620.-** |
| 589 55 45–01 | Segments en retrait | 1000 | Larges | 40 | 4,5 | 25,4 | **1'710.-** |
| 589 35 66–02 | Segments en retrait | 1200 | Larges | 40 | 4,5 | 25,4 | **2'530.-** |

Autres dimensions sur demande.

## Husqvarna Elite-Cut F 600.

Disques GOLD pour scier le béton durci, avec un choix d'encoches larges ou étroites.

| REFERENCE | PROTECTION DE LA TOLE | DIAMETRE, MM | ENCOCHES A EAU | LONGUEUR DU SEGMENT, MM | LARGEUR DE SEGMENT, MM | ALESAGE, MM | PRIX, CHF |
|---|---|---|---|---|---|---|---|
| **HUSQVARNA ELITE-CUT F 635** | | | | | | | |
| 531 15 90–23 | — | 350 | Étroites | 40 | 3,2 | 25,4 | **410.-** |
| 531 15 90–24 | — | 400 | Étroites | 40 | 3,2 | 25,4 | **460.-** |
| 531 15 90–25 | — | 450 | Étroites | 40 | 3,2 | 25,4 | **560.-** |
| 531 15 90–26 | — | 500 | Étroites | 40 | 3,6 | 25,4 | **890.-** |
| 531 15 90–27 | — | 600 | Larges | 40 | 4,2 | 25,4 | **980.-** |
| 531 15 90–29 | — | 700 | Larges | 40 | 4,2 | 25,4 | **1'250.-** |
| 531 15 90–30 | — | 800 | Larges | 40 | 4,5 | 25,4 | **1'190.-** |
| 531 15 90–31 | — | 900 | Larges | 40 | 4,5 | 25,4 | **1'490.-** |
| 531 15 90–32 | — | 1000 | Larges | 40 | 4,5 | 25,4 | **1'560.-** |
| 531 15 90–33 | — | 1200 | Larges | 40 | 4,5 | 25,4 | **2'320.-** |
| **HUSQVARNA ELITE-CUT F 640** | | | | | | | |
| 531 15 90–34 | — | 300 | Étroites | 40 | 2,8 | 25,4 | **320.-** |
| 531 15 90–35 | — | 350 | Étroites | 40 | 3,2 | 25,4 | **410.-** |
| 531 15 90–36 | — | 400 | Étroites | 40 | 3,2 | 25,4 | **460.-** |
| 531 15 90–37 | — | 450 | Étroites | 40 | 3,2 | 25,4 | **560.-** |
| 531 15 90–38 | — | 500 | Étroites | 40 | 3,6 | 25,4 | **890.-** |
| 531 15 90–39 | — | 600 | Larges | 40 | 4,2 | 25,4 | **980.-** |
| 531 15 90–41 | — | 700 | Larges | 40 | 4,2 | 25,4 | **1'250.-** |
| 531 15 90–42 | — | 800 | Larges | 40 | 4,5 | 25,4 | **1'190.-** |
| 531 15 90–43 | — | 900 | Larges | 40 | 4,5 | 25,4 | **1'490.-** |
| 531 15 90–44 | — | 1000 | Larges | 40 | 4,5 | 25,4 | **1'560.-** |
| 531 15 90–45 | — | 1200 | Larges | 40 | 4,5 | 25,4 | **2'320.-** |

Autres dimensions sur demande.

## Husqvarna Elite-Cut F 675.

Disques GOLD pour le béton frais, avec encoches étroites.

| REFERENCE | PROTECTION DE LA TOLE | DIAMETRE, MM | ENCOCHES A EAU | LONGUEUR DU SEGMENT, MM | LARGEUR DE SEGMENT, MM | ALESAGE, MM | PRIX, CHF |
|---|---|---|---|---|---|---|---|
| **HUSQVARNA F 675** | | | | | | | |
| 531 15 91–60 | — | 300 | Étroites | 40 | 2,4 | 25,4 | **340.-** |
| 531 15 91–62 | — | 350 | Étroites | 40 | 2,8 | 25,4 | **440.-** |
| 531 15 91–57 | Segments abaissés | 300 | Étroites | 40 | 2,8 | 25,4 | **340.-** |
| 531 15 91–58 | Segments abaissés | 350 | Étroites | 40 | 2,8 | 25,4 | **440.-** |

## Husqvarna Elite-Cut L 600.

Disques GOLD pour préparer les canaux pour lest câbles et les boucles à impédance, avec une configuration en sandwich qui préserve la forme.

| REFERENCE | DIAMETRE, MM | ENCOCHES A EAU | LONGUEUR DE SEGMENT, MM | LARGEUR DE SEGMENT, MM | ALESAGE, MM | BOHRUNG, MM, INCL. PL70132 | PRIX, CHF |
|---|---|---|---|---|---|---|---|
| **HUSQVARNA ELITE-CUT L 630** | | | | | | | |
| 536 54 15–01 | 350 | Larges | 40 | 6 | 8,0 + 3,0 | 25,4 | **690.-** |
| 536 54 15–02 | 350 | Larges | 40 | 8 | 8,0 + 3,0 | 25,4 | **795.-** |
| 536 54 15–03 | 350 | Larges | 40 | 10 | 8,0 + 3,0 | 25,4 | **945.-** |
| 536 54 17–01 | 450 | Larges | 40 | 6 | 8,0 + 3,0 | 25,4 | **930.-** |
| 536 54 17–02 | 450 | Larges | 40 | 8 | 8,0 + 3,0 | 25,4 | **1'070.-** |
| 536 54 17–03 | 450 | Larges | 40 | 10 | 8,0 + 3,0 | 25,4 | **1'200.-** |
| **HUSQVARNA ELITE-CUT L 680** | | | | | | | |
| 536 54 20–01 | 350 | Larges | 40 | 6 | 8,0 + 3,0 | 25,4 | **690.-** |
| 536 54 20–02 | 350 | Larges | 40 | 8 | 8,0 + 3,0 | 25,4 | **795.-** |
| 536 54 20–03 | 350 | Larges | 40 | 10 | 8,0 + 3,0 | 25,4 | **945.-** |
| 536 54 16–03 | 450 | Larges | 40 | 6 | 8,0 + 3,0 | 25,4 | **930.-** |
| 536 54 16–04 | 450 | Larges | 40 | 8 | 8,0 + 3,0 | 25,4 | **1'070.-** |
| 536 54 16–05 | 450 | Larges | 40 | 10 | 8,0 + 3,0 | 25,4 | **1'200.-** |

ASPHALTE

Autres dimensions sur demande.

## Husqvarna F 525 Diagrip™.

Disques GOLD pour scier le béton durci. Surface de coupe active basse, avec des tranchants et des cristaux de diamant répartis de manière uniforme.
Pour les scies de sol électriques jusqu'à 18 kW et les scies de sol essences/diesels jusqu'à 35 kW.

| REFERENCE | DIAMETRE, MM | ENCOCHES A EAU | LONGUEUR DE SEGMENT, MM | LARGEUR DE SEGMENT, MM | ALESAGE, MM | PRIX, CHF |
|---|---|---|---|---|---|---|
| **HUSQVARNA ELITE-CUT F 510** | | | | | | |
| 595 90 24-02 | 500 | Larges | 40 | 3.8 | 25.4 | **-** |
| 595 90 24-03 | 520 | Larges | 40 | 3.8 | 25.4 | **-** |
| 595 90 24-04 | 550 | Larges | 40 | 3.8 | 25.4 | **-** |
| 595 90 24-06 | 600 | Larges | 40 | 4.2 | 25.4 | **-** |
| 595 90 24-05 | 600 | Larges | 40 | 3.8 | 25.4 | **-** |
| 595 90 24-07 | 600 | Larges | 40 | 4.5 | 25.4 | **-** |
| 595 90 24-08 | 650 | Larges | 40 | 4.5 | 25.4 | **-** |
| 595 90 24-09 | 700 | Larges | 40 | 3.8 | 25.4 | **-** |
| 595 90 24-10 | 700 | Larges | 40 | 4.2 | 25.4 | **-** |
| 595 90 24-12 | 800 | Larges | 40 | 3.8 | 25.4 | **-** |
| 595 90-24-14 | 800 | Larges | 40 | 4.5 | 25.4 | **-** |
| **HUSQVARNA ELITE-CUT F 525** | | | | | | |
| 592 75 72–01 | 500 | Larges | 40 | 3.8 | 25,4 | **890.-** |
| 592 75 73–01 | 520 | Larges | 40 | 3.8 | 25,4 | **-** |
| 592 75 74–01 | 550 | Larges | 40 | 3.8 | 25,4 | **-** |
| 592 75 75–01 | 600 | Larges | 40 | 3.8 | 25,4 | **980.-** |
| 592 75 75–02 | 600 | Larges | 40 | 4,5 | 25,4 | **980.-** |
| 592 75 76–01 | 650 | Larges | 40 | 4,5 | 25,4 | **1'150.-** |
| 592 75 77–01 | 700 | Larges | 40 | 3.8 | 25,4 | **1'250.-** |
| 592 75 78–01 | 800 | Larges | 40 | 3.8 | 25,4 | **1'190.-** |
| 592 75 78–02 | 800 | Larges | 40 | 4,5 | 25,4 | **1'190.-** |

Autres dimensions sur demande.

## Disques Husqvarna Elite-Cut pour les scies de sol.

Disques Gold pour travailler efficacement, même dans le béton fortement armé. La conception et la forme innovantes du segment assurent une découpe, un refroidissement et une évacuation des boues avec un maximum d'efficacité, augmentant ainsi à la fois la vitesse de coupe et la durée de vie de l'outil.
Convient pour les scies de sol à faible puissance

| REFERENCE | DIAMETRE, MM | GEOMETRIE DU DISQUE | FORME DU SEGMENT | HAUTEUR DE SEGMENT, MM | ALESAGE, MM | PRIX, CHF |
|---|---|---|---|---|---|---|
| **S 35** | | | | | | |
| 599 49 46–10 | 300 | Continue | Exo-Grain | 15 | 25.4/20 | **195.-** |
| 599 49 46–20 | 350 | Continue | Exo-Grain | 15 | 25.4/20 | **275.-** |
| 599 49 46–30 | 400 | Continue | Exo-Grain | 15 | 25.4/20 | **325.-** |
| 599 49 46–50 | 450 | Continue | Exo-Grain | 15 | 25.4 | **415.-** |
| **S 45** | | | | | | |
| 599 49 47–10 | 300 | Segments | Exo-Grain | 15 | 25.4/20 | **195.-** |
| 599 49 47–20 | 350 | Segments | Exo-Grain | 15 | 25.4/20 | **275.-** |
| 599 49 47–30 | 400 | Segments | Exo-Grain | 15 | 25.4/20 | **325.-** |
| 599 49 47–50 | 450 | Segments | Exo-Grain | 15 | 25.4 | **415.-** |
| 599 49 47–60 | 500 | Segments | Exo-Grain | 15 | 25.4 | **520.-** |
| 599 49 47–70 | 600 | Segments | Exo-Grain | 15 | 25.4 | **575.-** |
| **S 65** | | | | | | |
| 599 49 48–10 | 300 | Segments | Exo-Grain | 15 | 25.4/20 | **195.-** |
| 599 49 48–20 | 350 | Segments | Exo-Grain | 15 | 25.4/20 | **275.-** |
| 599 49 48–30 | 400 | Segments | Exo-Grain | 15 | 25.4/20 | **325.-** |
| 599 49 48–50 | 450 | Segments | Exo-Grain | 15 | 25.4 | **325.-** |
| 599 49 48–60 | 500 | Segments | Exo-Grain | 15 | 25.4 | **520.-** |
| 599 49 48–70 | 600 | Segments | Exo-Grain | 15 | 25.4 | **575.-** |

| | REFERENCE | DIAMETRE, MM | GEOMETRIE DU DISQUE | FORME DU SEGMENT | HAUTEUR DE SEGMENT, MM | ALESAGE, MM | PRIX, CHF |
|---|---|---|---|---|---|---|---|
| | **S 85** | | | | | | |
| ASPHALTE | 579 81 20–10 | 300 | Segments | Plat /Plat + | 12 | 25.4 /20 | **195.-** |
| ASPHALTE | 579 81 20–20 | 350 | Segments | Plat /Plat + | 12 | 25.4 /20 | **275.-** |
| ASPHALTE | 579 81 20–30 | 400 | Segments | Plat /Plat + | 12 | 25.4 /20 | **325.-** |
| ASPHALTE | 579 80 95–50 | 450 | Segments | Plat /Plat + | 12 | 25.4 | **415.-** |

## Disques Husqvarna Vari-Cut pour les scies de sol.

Disques SILVER qui présentent une rapidité de coupe et une résistance à l'usure élevée. Excellentes performances et faible coût d'utilisation de l'outil au mètre carré. Convient pour les scies de sol à faible puissance.

| | REFERENCE | DIAMETRE, MM | GEOMETRIE DU DISQUE | FORME DU SEGMENT | HAUTEUR DE SEGMENT, MM | ALESAGE, MM | PRIX, CHF |
|---|---|---|---|---|---|---|---|
| | **S 45** | | | | | | |
| | 579 81 74–10 | 300 | Segments | Turbo/Plat | 10 | 25,4 /20 | **165.-** |
| | 579 81 74–20 | 350 | Segments | Turbo/Plat | 10 | 25,4 /20 | **225.-** |
| | 579 81 74–30 | 400 | Segments | Turbo/Plat | 10 | 25,4 /20 | **255.-** |
| | 579 82 09–50 | 450 | Segments | Turbo/Plat | 10 | 25,4 | **330.-** |
| | 579 82 09–60 | 500 | Segments | Turbo/Plat | 10 | 25,4 | **420.-** |
| | **S 65** | | | | | | |
| | 587 90 44–01 | 300 | Segments | Turbo/Plat /Plat + | 10 | 25,4 /20 | **165.-** |
| | 587 90 45–01 | 350 | Segments | Turbo/Plat /Plat + | 10 | 25,4 /20 | **225.-** |
| | 587 90 53–01 | 400 | Segments | Turbo/Plat /Plat + | 10 | 25,4 /20 | **255.-** |
| | 587 90 54–01 | 450 | Segments | Turbo/Plat /Plat + | 10 | 25,4 | **330.-** |
| | 579 82 10–60 | 500 | Segments | Turbo/Plat /Plat + | 10 | 25,4 | **420.-** |
| | **S 85** | | | | | | |
| ASPHALTE | 579 81 77–10 | 300 | Segments | Turbo/Plat /Plat + | 10 | 25,4 /20 | **165.-** |
| ASPHALTE | 579 81 77–20 | 350 | Segments | Turbo/Plat /Plat + | 10 | 25,4 /20 | **225.-** |
| ASPHALTE | 579 81 77–30 | 400 | Segments | Turbo/Plat /Plat + | 10 | 25,4 /20 | **255.-** |
| ASPHALTE | 579 80 96–50 | 450 | Segments | Turbo/Plat /Plat + | 10 | 25,4 | **330.-** |
| ASPHALTE | 579 80 96–60 | 500 | Segments | Turbo/Plat /Plat + | 10 | 25,4 | **420.-** |

## Disques Husqvarna Tacti-Cut pour les scies de sol.

Disques diamantés BRONZE développés pour un usage professionnel de moindre intensité, pour découper la plupart des matériaux, offrant un bon compromis entre performance et PRIX, CHF. Convient pour les scies de sol à faible puissance.

| | REFERENCE | DIAMETRE, MM | GEOMETRIE DU DISQUE | FORME DU SEGMENT | HAUTEUR DE SEGMENT, MM | ALESAGE, MM | PRIX, CHF |
|---|---|---|---|---|---|---|---|
| | **S 50** | | | | | | |
| | 579 81 56–10 | 300 | Segments | Plat | 13 | 25,4 /20 | **110.-** |
| | 579 81 56–20 | 350 | Segments | Plat | 13 | 25,4 /20 | **150.-** |
| | 579 81 56–30 | 400 | Segments | Plat | 13 | 25,4 /20 | **190.-** |
| | **S 65** | | | | | | |
| | 579 81 65–10 | 300 | Segments jointifs | Turbo/Plat + | 10 | 25,4 /20 | **135.-** |
| | 579 81 65–20 | 350 | Segments jointifs | Turbo/Plat + | 10 | 25,4 /20 | **185.-** |
| | 579 81 65–30 | 400 | Segments jointifs | Turbo/Plat + | 10 | 25,4 /20 | **215.-** |
| | **S 85** | | | | | | |
| ASPHALTE | 579 81 66–10 | 300 | Segments | Plat + | 10 | 25,4 /20 | **135.-** |
| ASPHALTE | 579 81 66–20 | 350 | Segments | Plat + | 10 | 25,4 /20 | **185.-** |
| ASPHALTE | 579 81 66–30 | 400 | Segments | Plat + | 10 | 25,4 /20 | **215.-** |

# LE SECRET QUI REND LES PROFESSIONNELS DU FORAGE PLUS EFFICACES

Pour développer et perfectionner nos moteurs, bâtis de forage et forets diamantés, nous considérons chaque élément de l'ensemble pour voir comment rendre le travail des professionnels encore plus efficace et moins laborieux. Plus de trous forés par heure de travail. Plus de travail accompli par opérateur. Un système de forage Husqvarna est tout entier conçu pour cela.

## Présentation générale.

La gamme de forage Husqvarna se compose de moteurs puissants et de bâtis solides. Les puissances s'échelonnent de 1,9 kW pour le modèle électrique portatif DM 220 jusqu'à 9,3 kW pour le modèle hydraulique DM 406 H. Les diamètres maximum de foret vont de 150 mm à 650 mm. Pour une productivité maximale, choisissez le ou les systèmes adaptés au travail demandé.









## LA GAMME HUSQVARNA PRIME™ – DES MACHINES LÉGÈRES POUR DES TRAVAUX LOURDS

Notre nouvelle gamme PRIME™ d'équipements haute fréquence offre un rapport puissance-poids remarquable et une facilité d'utilisation exceptionnelle. Vous pouvez faire fonctionner une carotteuse, une scie murale ou une découpeuse portative avec le même groupe d'alimentation. Autrement dit, effectuer des travaux lourds avec un matériel léger.




**PUISSANCE FLEXIBLE** L'association Husqvarna DM 700 / PP 70 fonctionne aussi bien en triphasé qu'en monophasé. En monophasé, le moteur fournit 3 kW à la broche, ce qui fait du DM 700 l'un des moteurs de forage les plus puissants.

**LE HUSQVARNA DM 700** est un moteur de carottage électrique puissant et polyvalent doté de la technologie haute fréquence PRIME™. Sa puissance élevée, son poids réduit, sa facilité de mise en place et sa conception ingénieuse font du Husqvarna **DM 700** un moteur de choix pour la plupart des travaux de carottage. La vitesse de forage est réglable à 9 niveaux en cours de travail.

**LE BÂTI DS 50 GYRO** permet de faire plusieurs trous à partir d'un même emplacement en variant les directions et les angles. C'est la solution idéale pour les forages sécants. La mise en place est rapide et ne nécessite pas de chevillage.





**Le DM 540i,** vous permet de vous déplacer librement entre les chantiers, les étages de bâtiments, et les travaux de carottages sans fils ou besoin d'alimentation fixe. Ce puissant moteur de forage à batterie transformera de nombreuses missions en expériences agiles et enrichissantes.



Pour plus de détails, visitez www.husqvarnacp.ch





| MOTEURS DE CAROTTAGE | DM 700 | DM 430 | DM 400 | DM 280 |
|---|---|---|---|---|
| **CARACTERISTIQUES TECHNIQUES** | | | | |
| Puissance, W | 6000/3000 | 3200 | 3200 | 2700 |
| Moteur | triphasé/monophasé, électrique | monophasé, électrique | monophasé, électrique | monophasé, électrique |
| Tension, V | 400/230, connecté à PP 70, PP 220 | 230/110 | 230/110 | 230/110 |
| Vitesses | 18 (2 mécaniques, 9 électriques) | 3 | 3 | 3 |
| Vitesse de rotation sans charge, tr/min | 125–310* (Vitesse 1)/ 270–672* (Vitesse 2) | 250/510/800 | 420/820/1250 | 450/1000/1730** 310/690/1190*** |
| Vitesse de rotation avec charge, tr/min | 113–279* (Vitesse 1)/ 243–608* (Vitesse 2) | 150/300/470 | 230/460/720 | 360/800/1380** 250/550/950*** |
| Diam. de forage recommandé, mm | 80–600 (possible jusqu'à 750) | 100–450 | 55–350 | Grande vitesse 25–250 Petite vitesse 50–350 |
| Diamètre recommandé de foret, forage à la main, mm | – | – | – | – |
| Diamètre du col de montage, mm | – | – | – | – |
| Filetage axe, ext. | 1 1/4" 7 UNC et CR 1–28 | 1 1/4" 7 UNC et CR 1–28 | 1 1/4" 7 UNC et CR 1–28 | 1 1/4" 7 UNC |
| Filetage axe, int. | – | – | – | – |
| Raccord d'eau UNC | G 1/4" | G 1/4" | G 1/4" | G 1/4" |
| Niveau de pression acoustique, dB(A) | 98 | 92 | 92 | 88 |
| Niveau de puissance acoustique, dB(A) | 113 | 110 | 110 | 97 |
| Poids, kg | 14.0 | 15.5 | 14 | 13.0 |
| Débit, maxi. l/min | – | – | – | – |
| Pression maxi., bar | – | – | – | – |
| **MATÉRIEL RECOMMANDÉ** | | | | |
| Groupe d'alimentation. | PP 490, PP 492, PP 65, PP 70, PP 220 | – | – | – |
| Bâti de forage | DS 900 | DS 500, DS 50 Gyro | DS 500, DS 50 Gyro | DS 500, DS 50 Gyro |
| Aspirateur | W 70 P | W 70 P, W 250 P | W 70 P, W 250 P | W 70 P, W 250 P |
| **REFERENCES** | | | | |
| | 970 44 94–01 | 970 44 56–05, 230 V | 967 91 03–01, 230 V | 966 55 41–06, 230 V, Grande vitesse |
| | | | | 966 55 41–01, 230 V, Petite vitesse |
| | **4'950.-** | **3'090.-** | **3'050.-** | **2'600.-** |

*9 rapports électroniques **Version grande vitesse. ***Version petite vitesse.

## APPLICATIONS

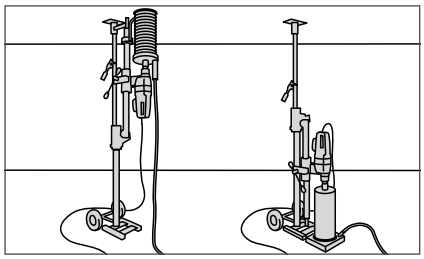

Forage à la verticale, vers le haut ou vers le bas.

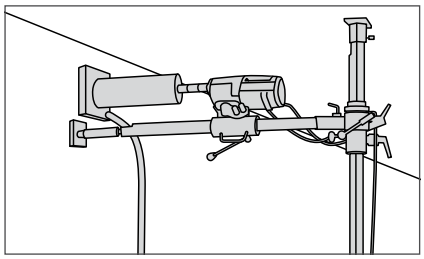

Forage à l'horizontale.

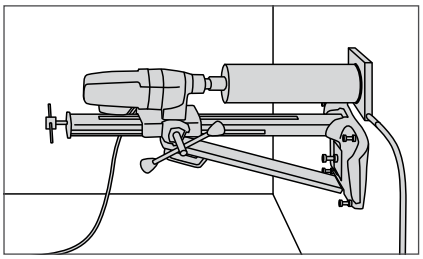

Gaines, tuyaux et câbles.

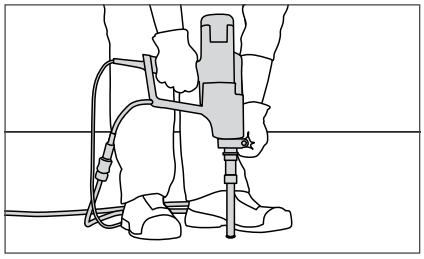

Barrières.

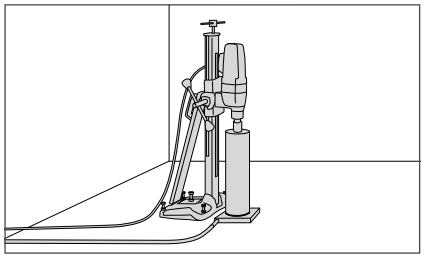

Forage à la verticale.

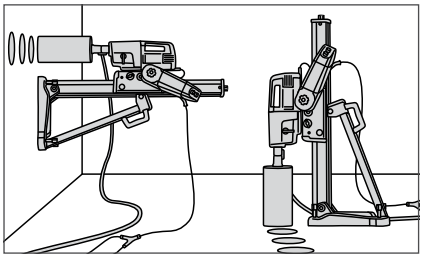

Le forage automatique dans toutes les directions.




NOUVEAU



| DM 230 | DM 220 | DM 200 | DM 540i | DM 406 H |
|---|---|---|---|---|
| 1850 | 1850 | 2000 | 1350 | 9.3 kW at 40 l/min |
| Monophasé, Électrique | Monophasé, Électrique | Monophasé, Électrique | BLDC (sans balais) | Hydraulique |
| 230/110 | 230/110 | 230/110 | 36 | – |
| 3 | 3 | 2 | 2 | 6 |
| 730/1700/3600 | 730/1700/3600 | 1250/2600 | 770–2400 (Vitesse 1)/ 1400–4450 (Vitesse 2) | 120/230/340/580/ 980/1400 |
| 580/1400/2900 | 580/1400/2900 | 800/1700 | – | Pas applicable |
| 150 | 150 | – | 15–100 | 0–650 |
| 80 | 80 | 25–80 | 15–75 | – |
| 60 | – | 60 | – | – |
| 1 1/4" 7 UNC | 1 1/4" 7 UNC | 1 1/4" 7 UNC | 1 1/4" 7 UNC | 1 1/4" 7 UNC |
| G 1/2" et 5/8" 11 UNC | G 1/2" et 5/8" 11 UNC | G 1/2" | G 1/2" | – |
| G 1/4" | G 1/4" | G 1/4" | Gardena mâle | R 1/2" |
| 90 | 90 | 89 | 86 | – |
| 94 | 94 | 100 | 97 | – |
| 7.0 | 7.5 | 6.4 (avec câble) | 6.8 (sans Batterie) | 16.0 |
| – | – | – | – | 40 |
| – | – | – | – | 140 |
| – | – | – | – | PP 325 E, |
| DS 150, DS 250 | DS 250 | – | DS 150, DS 250 | DS 900 |
| W 70 P, DE 120, DE 110 | W 70 P, DE 110 | DE 110, W 250 P | DE 110i, W 250 P | W 70 P |
| 968 41 10–01, filetage int. 1/2", 230 V | 966 56 35–01, 1 1/4" filetage ext. 1/2" filetage int., 230 V | 970 44 57–01, 230V | 970 49 37–01 | 965 15 82–07, filetage axe 4 1/7" UNC |
| | | | 970 49 37–03, kit 1x DM540, 2x BLi300, 1x QC500 | |
| **2'020.-** | **2'020.-** | **2'020.-** | **2'220.- / 2'890.-** | **8'900.-** |

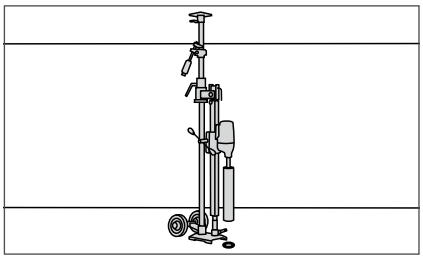
Évacuation de l'eau.

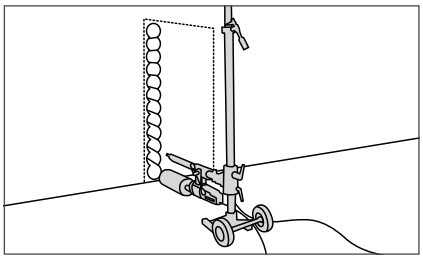
Forages sécants.

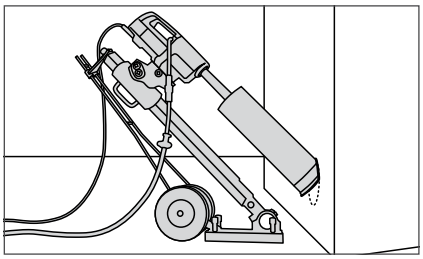
Forage en angle.

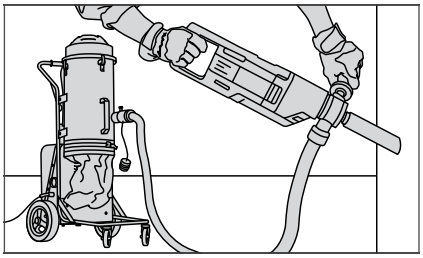
Forage à main sans arrosage.

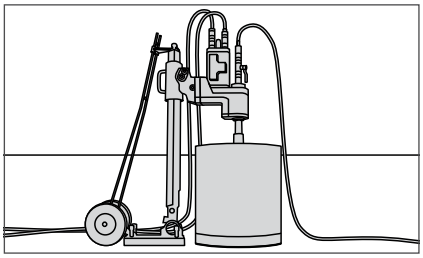
Grands diamètres et forages profonds.

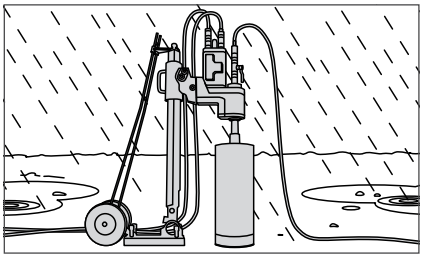
Forages dans des endroits difficiles d'accès.



**1** Kit de chevillage comprenant 1 grand écrou, 1 vis de retenue, 1 pointeur et 5 pièces d'ancrage



**2** Systèmes d'ancrage pour fixation dans des matériaux abrasifs



**3** Grand choix de raccords d'adaptation pour divers filetages



**4** Bague de libération, pour séparer rapidement le moteur et le foret





**5** Rallonges pour forer en profondeur avec des forets standard

**6** Avec la fixation de foret, il est facile de chasser le foret du trou



**7** Entretoise rapide



**8** Collecteur de boues en V



**9** Collecteur de boues en U



**10** Adaptateur anneau




**11** WT2GO



**12** WT 15i – Réservoir d'eau sur batterie




**13** Le réservoir d'eau sous pression a une contenance de 13,3 litres (Tuyau de 3-mètres inclus)



**14** Adaptateur pour l'extraction de poussière



**15** Dispositif télescopique d'aide au démarrage, pour des démarrages faciles et sûrs. Pour DM 230 et DM 200



**16** Dispositif télescopique d'aide au démarrage, pour des démarrages faciles et sûrs (Pour DM 220)



**17** Poignée avant (pour DM 230) conçue pour un bon confort d'utilisation



**18** Poignée avant (pour DM 220) conçue pour un bon confort d'utilisation



**19** Clés de service

## GÉREZ LA POUSSIÈRE ET LA BOUE SIMPLEMENT ET EFFICACEMENT !

**DÉCOUVREZ LE GUIDE DES SYSTÈMES À LA PAGE 64**

## Husqvarna DM 700.

| ACCESSOIRES | | | |
|---|---|---|---|
| 1 | Kit de chevillage incluant 5 chevilles | 502 43 48–01 | **168.-** |
| 2 | Système d'ancrage, 1 m | 502 43 49–01 | **171.-** |
| 2 | Système d'ancrage, 1,5 m | 502 43 50–01 | **194.-** |
| 3 | Raccord d'adaptation, 1 1/4" F – 1/2" G F | 531 07 20–02 | **-** |
| 3 | Bague de libération | 543 04 64–26 | **66.-** |
| 5 | Allonge pour foret, 300 mm, 1 1/4" F – 1 1/4" M, acier | 543 04 65–02 | **90.-** |
| 5 | Allonge pour foret, 500 mm, 1 1/4" F – 1 1/4" M, acier | 543 04 65–04 | **119.-** |
| 5 | Allonge pour foret, 1000 mm, 1 1/4" F – 1 1/4" M, acier | 543 04 65–05 | **299.-** |
| 6 | Poignée d'extraction de foret (1" 1/4) | 531 07 46–74 | **310.-** |
| 6 | Poignée d'extraction de foret (CR 128) | 531 07 20–03 | **-** |
| 7 | Entretoise à fixation rapide | 579 50 10–01 | **369.-** |
| 7 | Entretoise à fixation rapide, 100 mm | 579 50 10–02 | **-** |
| 8 | Collecteur de boues en V, 350 mm | 531 07 46–22 | **373.-** |
| 8 | Collecteur de boues en V, 700 mm | 531 28 00–07 | **332.-** |
| 9 | Collecteur de boues en U | 531 28 03–29 | **353.-** |
| | Lot de 50 boulons d'ancrage | 502 43 54–01 | **89.-** |
| | Spacer, 200 mm | 586 87 99–01 | **584.-** |

| PIECES DETACHEES | | | |
|---|---|---|---|
| 19 | Clés de service, 32 mm | 531 14 09–52 | **6.-** |

## Husqvarna DM 430, DM 400 et DM 280.

| ACCESSOIRES | | | |
|---|---|---|---|
| 1 | Kit de chevillage incluant 5 chevilles | 502 43 48–01 | **168.-** |
| 2 | Système d'ancrage, 1 m | 502 43 49–01 | **171.-** |
| 2 | Système d'ancrage, 1,5 m | 502 43 50–01 | **194.-** |
| 3 | Raccord d'adaptation, 1 1/4" F – 1/2" G F | 543 04 64–26 | **66.-** |
| 3 | Raccord d'adaptation, 1 1/4" F – CR 128 M | 531 07 20–02 | **-** |
| 4 | Bague de libération rapide (DM 280) | 543 05 28–78 | **89.-** |
| 5 | Allonge pour foret, 1000 mm, 1 1/4" F – 1 1/4" M, acier | 543 04 65–05 | **299.-** |
| 5 | Allonge pour foret, 500 mm, 1 1/4" F – 1 1/4" M, acier | 543 04 65–04 | **119.-** |
| 5 | Allonge pour foret, 00 mm, 1 1/4" F – 1 1/4" M, acier | 543 04 65–02 | **90.-** |
| 6 | Poignée d'extraction de foret (CR 128) | 531 07 20–03 | **-** |
| 6 | Poignée d'extraction de foret (1" 1/4) | 531 07 46–74 | **310.-** |
| 7 | Entretoise à fixation rapide | 579 50 10–01 | **369.-** |
| 7 | Entretoise à fixation rapide, 100 mm | 579 50 10–02 | **-** |
| 8 | Récupérateur de boues en V, 350 mm | 531 07 46–22 | **373.-** |
| 8 | Récupérateur de boues en V, 700 mm | 531 28 00–07 | **332.-** |
| 9 | Récupérateur de boues en U | 531 28 03–29 | **353.-** |
| 11 | WT2GO | 598 74 24–01 | **489.-** |
| 12 | Réservoir d'eau WT15i kit avec 1x BLi 100, 1x QC 80 | 599 58 24–05 | **549.-** |
| 13 | Réservoir d'eau sous pression (DM 280) | 506 32 63–02 | **159.-** |
| | Lot de 50 boulons d'ancrage | 502 43 54–01 | **89.-** |

## Husqvarna DM 230.

| ACCESSOIRES | | | |
|---|---|---|---|
| 1 | Kit de chevillage incluant 5 chevilles | 502 43 48–01 | **168.-** |
| 2 | Système d'ancrage, 1,5 m | 502 43 50–01 | **194.-** |
| 2 | Système d'ancrage, 1 m | 502 43 49–01 | **171.-** |
| 3 | Raccord d'adaptation, 1 1/4" F – CR 128 M | 531 07 20–02 | **-** |
| 3 | Raccord d'adaptation, 1/2" G M – CR 128 M | 531 07 20–00 | **-** |
| 3 | Raccord d'adaptation, 1/2" G M – 1/2" G M | 586 17 17–01 | **21.-** |
| 4 | Bague de libération | 543 05 28–78 | **89.-** |
| 5 | Allonge pour foret, 100 mm, 1/2" G M – 1/2" G F | 543 04 62–99 | **50.-** |
| 5 | Allonge pour foret, 500 mm, 1/2" G M – 1/2" G F | 543 04 65–00 | **155.-** |
| 6 | Poignée d'extraction de foret (1" 1/4) | 531 07 46–74 | **310.-** |
| 6 | Poignée d'extraction de foret (CR 128) | 531 07 20–03 | **-** |
| 8 | Récupérateur de boues en 350 mm | 531 07 46–22 | **-** |
| 8 | Récupérateur de boues en 700 mm | 531 28 00–07 | **-** |
| 8 | Récupérateur de boues en U | 531 28 03–29 | **-** |
| 10 | Adaptateur anneau | 581 25 71–01 | **156.-** |
| 11 | WT2GO | 598 74 24–01 | **489.-** |
| 12 | Réservoir d'eau WT15i kit avec 1x BLi 100, 1x QC 80 | 599 58 24–05 | **549.-** |
| 13 | Réservoir d'eau sous pression | 506 32 63–02 | **159.-** |
| 14 | Adaptateur pour l'extraction de poussière, 1/2" G M –1 1/4" M | 543 07 70–61 | **260.-** |
| 15 | Dispositif de positionnement | 522 92 95–01 | **137.-** |
| | Lot de 50 boulons d'ancrage | 502 43 54–01 | **89.-** |

| ACCESSOIRES | | | |
|---|---|---|---|
| 17 | Poignée avant | 590 86 97–01 | **89.-** |
| 19 | Clés de service, 32 mm | 531 14 09–52 | **6.-** |
| 19 | Clés de service, 24 mm | 531 14 09–51 | **4.-** |
| | Coffre de rangement | 502 29 45–02 | **131.-** |

## Husqvarna DM 220.

| ACCESSOIRES | | | |
|---|---|---|---|
| 1 | Kit de chevillage incluant 5 chevilles | 502 43 48–01 | **168.-** |
| 2 | Système d'ancrage, 1,5 m | 502 43 50–01 | **194.-** |
| 2 | Système d'ancrage, 1 m | 502 43 49–01 | **171.-** |
| 3 | Raccord d'adaptation, 1 1/4" F – CR 128 M | 531 07 20–02 | **-** |
| 3 | Raccord d'adaptation, 1/2" G M – 1/2" G M | 586 17 17–01 | **21.-** |
| 3 | Raccord d'adaptation, 1/2" G M – CR 128 M | 531 07 20–00 | **-** |
| 4 | Bague de libération | 543 05 28–78 | **89.-** |
| 5 | Allonge pour foret, 100 mm, 1/2" G M – 1/2" G F | 543 04 62–99 | **50.-** |
| 5 | Allonge pour foret, 500 mm, 1/2" G M – 1/2" G F | 543 04 65–00 | **155.-** |
| 6 | Poignée d'extraction de foret (1" 1/4) | 531 07 46–74 | **310.-** |
| 6 | Poignée d'extraction de foret (CR 128) | 531 07 20–03 | **-** |
| 8 | Récupérateur de boues en 350 mm | 531 07 46–22 | **-** |
| 8 | Récupérateur de boues en 700 mm | 531 28 00–07 | **-** |
| 8 | Récupérateur de boues en U | 531 28 03–29 | **-** |
| 11 | WT2GO | 598 74 24–01 | **489.-** |
| 12 | Réservoir d'eau WT15i kit avec 1x BLi 100, 1x QC 80 | 599 58 24–05 | **549.-** |
| 13 | Réservoir d'eau sous pression | 506 32 63–02 | **159.-** |
| 16 | Dispositif de positionnement | 522 93 50–01 | **137.-** |
| | Lot de 50 boulons d'ancrage | 502 43 54–01 | **89.-** |

| PIECES DETACHEES | | | |
|---|---|---|---|
| 15 | Poignée avant | 525 29 73–01 | **84.-** |
| | Coffre de rangement | 502 29 45–02 | **131.-** |

## Husqvarna DM 200.

| ACCESSOIRES | | | |
|---|---|---|---|
| 3 | Adaptateur foret, 1 1/4" F – CR 128 M | 531 07 20–02 | **-** |
| 3 | Adaptateur foret, 1/2" G M – CR 128 M | 531 07 20–00 | **-** |
| 3 | Adaptateur foret, 1/2" G M – 1/2" G M | 586 17 17–01 | **21.-** |
| 4 | Bague de libération rapide | 543 05 28–78 | **89.-** |
| 5 | Allonge pour foret, 100 mm, 1/2" G M – 1/2" G F | 543 04 62–99 | **50.-** |
| 5 | Allonge pour foret, 500 mm, 1/2" G M – 1/2" G F | 543 04 65–00 | **155.-** |
| 6 | Poignée d'extraction de foret (1 1/4") | 531 07 46–74 | **310.-** |
| 6 | Poignée d'extraction de foret (CR 128) | 531 07 20–03 | **-** |
| 11 | Adaptateur anneau | 598 74 24–01 | **489.-** |
| 12 | Réservoir d'eau WT15i kit avec 1x BLi 100, 1x QC 80 | 599 58 24–05 | **549.-** |
| 13 | Réservoir d'eau sous pression | 506 32 63–02 | **159.-** |
| 15 | Dispositif de positionnement | 522 93 50–01 | **137.-** |
| | Lot de 50 boulons d'ancrage | 502 43 54–01 | **89.-** |

## Husqvarna DM 540i.

| ZUBEHÖR | | | |
|---|---|---|---|
| 3 | Raccord d'adaptation, 1 1 /4" F – CR 128 M | 531 07 20–02 | **sur demande** |
| 3 | Raccord d'adaptation, 1 /2" G M – 1 /2" G M | 586 17 17–01 | **21.-** |
| 6 | Poignée d'extraction de foret, 1 1 /4" | 531 07 46–74 | **310.-** |
| 6 | Poignée d'extraction de foret, CR 128 | 531 07 20–03 | **sur demande** |
| 8 | Récupérateur de boues en V, 350 mm | 531 07 46–22 | **373.-** |
| 8 | Récupérateur de boues en V, 700 mm | 531 28 00–07 | **332.-** |
| 9 | Récupérateur de boues en V | 531 28 03–29 | **353.-** |
| 11 | WT2GO | 598 74 24–01 | **489.-** |
| 12 | Réservoir d'eau WT15i kit avec 1x BLi 100, 1x QC 80 | 599 58 24–05 | **549.-** |
| 13 | Réservoir d'eau sous pression | 506 32 63–02 | **159.-** |
| 15 | Outil de centrage télescopique | 522 92 95–01 | **137.-** |







| COLONNES DE CAROTTAGE | DS 900 | DS 500 | DS 50 GYRO |
|---|---|---|---|
| **CARACTERISTIQUES TECHNIQUES** | | | |
| Diam. maxi. de forage recommandé, mm | 900 | 500 | 350 |
| Plongée maxi. mm | 950 | 706 | 670 |
| Longueur de l'étai télescopique, m | — | — | 3.1 |
| Pivotage | — | — | Réglable en continu |
| Angle | 0–60° | 0–90° | +/– 90° |
| Poids, chariot compris, kg | 24.0 | 17.6 | 56.0 |
| **MATÉRIEL RECOMMANDÉ** | | | |
| Moteur de carottage | DM 700, DM 650, DM 406 H | DM 430, DM 400, DM 280 | DM 430, DM 400, DM 280 |
| **REFERENCES** | | | |
| | 967 30 16–02 | 967 96 86–01 | 965 15 78–20, socle 50 AT inclus |
| **PRIX, CHF** | **5'100.-** | **2'800.-** | **8'380.-** |









| DS 40 GYRO | DS 250 | DS 150 |
|---|---|---|
| | | |
| 150 | 250 | 150 |
| 600 | 685 | 495 |
| 3.1 | – | – |
| Réglable en continu | – | – |
| +/– 90° | 0–60° | 0–60° |
| 30.0 | 16.0 | 15.5 |
| | | |
| DM 230 | DM 280, DM 230, DM 220, DM 540i | DM 230, DM 540i |
| | | |
| 965 15 76–05, avec kit de fixation DM, forage à main | 966 82 73–01, EU-RoW | 966 82 72–01 |
| **5'800.-** | **1'410.-** | **990.-** |

## Anneaux récupérateurs de boues.



| DESCRIPTION VARIANTE, MM | DESCRIPTION ARTICLE | REFERENCE PRODUIT | PRIX, CHF |
|---|---|---|---|
| WSR 100 | Anneau de rétention d'eau | 593 56 30–01 | **298.-** |
| WSR 150 | Anneau de rétention d'eau | 593 56 30–02 | **310.-** |
| WSR 200 | Anneau de rétention d'eau | 593 56 30–03 | **380.-** |
| WSR 250 | Anneau de rétention d'eau | 593 56 30–04 | **390.-** |
| WSR 300 | Anneau de rétention d'eau | 593 56 30–05 | **461.-** |
| WSR 350 | Anneau de rétention d'eau | 593 56 30–06 | **640.-** |
| DS 100 | Disque d'étanchéité avec échelle pour WSR 100 | 593 56 34–01 | **43.-** |
| DS 150 | Disque d'étanchéité avec échelle pour WSR 150 | 593 56 34–02 | **47.-** |
| DS 200 | Disque d'étanchéité avec échelle pour WSR 200 | 593 56 34–03 | **52.-** |
| DS 250 | Disque d'étanchéité avec échelle pour WSR 250 | 593 56 34–04 | **59.-** |
| DS 300 | Disque d'étanchéité avec échelle pour WSR 300 | 593 56 34–05 | **67.-** |
| DS 350 | Disque d'étanchéité avec échelle pour WSR 350 | 593 56 34–06 | **74.-** |
| D 100 | Jeu de joints en caoutchouc pour WSR 100 | 593 96 39–01 | **12.-** |
| D 150 | Jeu de joints en caoutchouc pour WSR 150 | 593 96 39–02 | **12.-** |
| D 200 | Jeu de joints en caoutchouc pour WSR 200 | 593 96 39–03 | **12.-** |
| D 250 | Jeu de joints en caoutchouc pour WSR 250 | 593 96 39–04 | **12.-** |
| D 300 | Jeu de joints en caoutchouc pour WSR 300 | 593 96 39–05 | **12.-** |
| D 350 | Jeu de joints en caoutchouc pour WSR 350 | 593 96 39–06 | **12.-** |

Veuillez noter que les disques d'étanchéité ne sont pas fournis avec les anneaux récupérateurs de boues et doivent être commandés en plus



1 Colonne de 2 m pour DS 900



2 Colonne de 2 m pour DS 500



3 Pompe à vide avec puissant moteur électrique et réservoir tubulaire



4 Kit de chevillage comprenant 1 grand écrou, 1 vis de retenue, 1 pointeur et 5 pièces d'ancrage



5 Plaque à dépression



6 Joint d'étanchéité



7 Systèmes d'ancrage pour fixation dans des matériaux abrasifs



8 Entretoise rapide



Avec le système automatique AD 10 vous forez plus vite en vous fatiguant moins 9



10 Adaptateur anneau



11 Kit de roues (DS 900)



12



13 Kit de roues (DS 500 Large)



14 Appui-arrière allongé

## Husqvarna DS 900 et DS 500.

| ACCESSOIRES | | | |
|---|---|---|---|
| 1 | Colonne 2 m (DS 900) | 591 14 90–02 | **2'530.-** |
| 2 | Colonne 2 m (DS 500) | 595 89 50–02 | **1'157.-** |
| 3 | Pompe à vide, VP 200 | 544 92 90–01 | **1'090.-** |
| 4 | Kit de chevillage, incluant 5 chevilles | 502 43 48–01 | **168.-** |
| 5 | Plaque à dépression | 597 63 51–01 | **375.-** |
| 7 | Système d'ancrage, 1,5 m | 502 43 50–01 | **194.-** |
| 7 | Système d'ancrage, 1 m | 502 43 49–01 | **171.-** |
| 8 | Entretoise à fixation rapide, 200 mm | 586 87 99–01 | **584.-** |
| 9 | Adaptateur AD 10 (DS 900 / DS 500) | 586 74 84–01 | **254.-** |
| 9 | Avance de perçage automatique AD10 | 966 66 66–01 | **2'100.-** |
| 10 | Adaptateur anneau | 581 25 71–01 | **156.-** |
| 11 | Roues (DS 900) | 587 08 81–01 | **764.-** |
| 12 | Roues (DS 500) | 582 17 33–01 | **375.-** |
| 13 | Roues (DS 500 Large) | 582 17 33–02 | **441.-** |
| 14 | Appui-arrière allongé (DS 900) | 582 87 29–01 | **1'369.-** |
| | Lot de 50 boulons d'ancrage | 502 43 54–01 | **89.-** |
| | Longues vis de mise à niveau | 598 93 90–01 | **-** |

| PIECES DE RECHANGE | | | |
|---|---|---|---|
| 19 | Poignée à 3 rayons | 541 40 50–39 | **146.-** |

## Husqvarna DS 250 et DS 150.

| ACCESSOIRES | | | |
|---|---|---|---|
| 3 | Pompe à vide, VP 200 | 544 92 90–01 | **1'090.-** |
| 4 | Kit de chevillage, incluant 5 chevilles | 502 43 48–01 | **168.-** |
| 7 | Système d'ancrage, 1,5 m | 502 43 50–01 | **194.-** |
| 7 | Système d'ancrage, 1 m | 502 43 49–01 | **171.-** |
| 10 | Adaptateur anneau | 581 25 71–01 | **156.-** |
| | Lot de 50 boulons d'ancrage | 502 43 54–01 | **89.-** |
| | Raccord mâle | 541 40 40–71 | **4.-** |
| | Empattement | 541 40 50–89 | **90.-** |

| PIECES DE RECHANGE | | | |
|---|---|---|---|
| 6 | Joint (socle ventouse) | 578 93 21–01 | **26.-** |
| | Kit couvercle aspiration | 579 24 27–01 | **32.-** |





15 Support d'ancrage en angle



16 Rallonge, pour augmenter la capacité de forage



17 Bras, pour forer dans les espaces exigus



18 Pour faciliter le forage en angle et mesurer la profondeur de forage : le pied de calage en caoutchouc et l'anneau de butée



19 Poignée à 3 rayons



20 Jeu d'outils

## Husqvarna DS 50 Gyro.

| ACCESSOIRES | | | |
|---|---|---|---|
| 8 | Entretoise à fixation rapide, 50 mm | 579 50 10–01 | **369.-** |
| 10 | Adaptateur anneau | 581 25 71–01 | **156.-** |
| 15 | Support d'ancrage | 544 96 60–01 | **611.-** |
| 16 | Rallonge, intérieure | 506 40 05–03 | **236.-** |
| 16 | Rallonge, extérieure | 506 40 85–05 | **242.-** |
| 17 | Bras | 544 96 96–01 | **2'153.-** |
| 18 | Bague | 544 14 02–01 | **108.-** |
| 18 | Pied de calage en caoutchouc | 544 96 69–01 | **167.-** |
| | Support arrière | 506 40 76–10 | **1'693.-** |
| | Support supérieur | 506 40 84–06 | **268.-** |

| PIECES DETACHEES | | | |
|---|---|---|---|
| 19 | Poignée à 3 rayons | 541 40 50–39 | **146.-** |
| 20 | Kit outils, inclus dans le pack standard | 506 40 86–01 | **77.-** |





| MOTEURS DE CAROTTAGE MONTES SUR BATI | DMS 240 | DMS 160 AT | DMS 160 A |
|---|---|---|---|
| **CARACTERISTIQUES TECHNIQUES** | | | |
| Puissance, W | 2400 | 1550 | 1550 |
| Moteur | Monophasé, Électrique | Monophasé, Électrique | Monophasé, Électrique |
| Tension, V | 230/110 | 230/110 | 230/110 |
| Vitesse de rotation sans charge, tr/min | 390/890 | 1100 | 1100 |
| Vitesse de rotation avec charge, tr/min | 280/640 | 700 | 700 |
| Raccord foret | 1 1/4" 7 UNC | R 1/2" | R 1/2" |
| Diamètre maxi. de foret, mm | 250 | 120 | 120 |
| Plongée maxi. mm | 685 | 700 | 700 |
| Hauteur de colonne, mm | 1000 | 890 | 840 |
| Poids total, kg | 20.4 | 12.0 | 10.5 |
| Niveau de pression acoustique, dB(A) | 99 | 89 | 89 |
| Niveau de puissance acoustique, dB(A) | 106 | 102 | 102 |
| Niveau de pression acoustique, dB(A) | 98 | 88 | 88 |
| Niveau de puissance acoustique, dB(A) | 113 | 97 | 97 |
| Poids, kg | 14.0 | 14.0 | 13.0 |
| **REFERENCES** | | | |
| | 965 17 36–03, 230 V | 965 15 75–04, 230 V | 965 15 75–02, 230 V |
| **PRIX, CHF** | **2'990.-** | **2'000.-** | **1'550.-** |







| GROUPES D'ALIMENTATION | PP 492 | PP 70 | PP 325 E | PP 518 |
|---|---|---|---|---|
| **CARACTERISTIQUES TECHNIQUES** | | | | |
| Puissance, kW | 20 | 6.5 | 9.3 | 10.4 |
| Intensité nominale, A | 32/25/16 réduit | 16 | 16 | – |
| Tension, V | 400 | 120–480 | 400 | Essence |
| Pression, bar | – | – | 140 | 140 |
| Débit, l/min | – | – | 40 | 20. 30. 40 |
| Poids, avec huile, kg | 25 | 18 | 95.0 | 145.0 avec tuyaux et huile |
| **MATÉRIEL RECOMMANDÉ** | | | | |
| | WS 482 HF, WS 440 HF, CS 10 (avec WS 482 HF ou WS 440 HF) K 6500/7000, K 6500/7000 Couronne, K 6500/7000 Chain, DM 650/700 | DM 650/700, K 6500/7000, K 6500/7000 Couronne, K 6500/7000 Chain | DM 406 H, K 3600 MK II, K 2500 | DM 406 H, K 3600 MK II, K 2500 |
| **REFERENCES** | | | | |
| | 970 45 59–01, 380–400 V, 5 broches | 967 82 83–05 | 965 15 64–02, 400 V, 5 broches SoftStart™ | 967 15 36–02, avec jeu de tuyaux hydrauliques, 1/2"×7,6 m |
| | 970 45 59–02,380–400 V, 4 broches | | 965 15 64–07, 230/400 V, 5 broches Y-D start | |
| | | | 965 15 64–04, 400 V, 4 broches SoftStart™ | |
| **PRIX, CHF** | **24'700.-** | **4'900.-** | **9'300.-**<br>**-**<br>**-** | **10'900.-** |

## Husqvarna DMS 240.

| ACCESSOIRES | | | |
|---|---|---|---|
| 1 | Adaptateur foret, 1 1/4" F – CR 128 M | 531 07 20–02 | - |
| 1 | Adaptateur foret *, 1 1/4" F – 1/2" G F | 543 04 64–26 | **66.-** |
| 2 | Allonge pour foret*, 300 mm, 1 1/4" F – 1 1/4" M, acier | 543 04 65–02 | **90.-** |
| 2 | Allonge pour foret*, 500 mm, 1 1/4" F – 1 1/4" M, acier | 543 04 65–04 | **119.-** |
| 2 | Allonge pour foret*, 1000 mm, 1 1/4" F – 1 1/4" M, acier | 543 04 65–05 | **299.-** |
| 3 | Adaptateur pour l'extraction de poussière, 1/2" G M –1 1/4" M | 543 07 70–61 | **260.-** |
| 4 | Bague de libération rapide | 585 36 69–01 | - |
| 5 | Poignée d'extraction de foret (CR 128) | 531 07 20–03 | - |
| 5 | Poignée d'extraction de foret (1" 1/4) | 531 07 46–74 | **310.-** |
| 6 | Kit de chevillage, incluant 5 chevilles | 502 43 48–01 | **168.-** |
| 7 | Système d'ancrage, 1 m | 502 43 49–01 | **171.-** |
| 7 | Système d'ancrage, 1,5 m | 502 43 50–01 | **194.-** |
| | Dispositif télescopique d'aide au démarrage | 966 70 83–02 | - |
| 10 | Réservoir d'eau sous pression WT2G0 | 598 74 24–01 | - |
| 11 | Réservoir d'eau WT15i kit avec 1x BLi 100, 1x QC 80 | 599 58 24–05 | **549.-** |
| 12 | Réservoir d'eau sous pression | 506 32 63–02 | **159.-** |
| 13 | Pompe à vide, VP 200 | 544 92 90–01 | **1'090.-** |
| | Lot de 50 boulons d'ancrage | 502 43 54–01 | **89.-** |

## Husqvarna DMS 160 AT et DMS 160 A.

| ACCESSOIRES | | | |
|---|---|---|---|
| 1 | Raccord d'adaptation 1/2" G M –1 1/4" M | 543 04 64–98 | **49.-** |
| 1 | Raccord d'adaptation 1/2" G M – CR 128 M | 531 07 20–00 | - |
| 2 | Allonge pour foret, 100 mm, 1/2" G M – 1/2" G F | 543 04 62–99 | **50.-** |
| 2 | Allonge pour foret, 500 mm, 1 1/4" F – 1 1/4" M, acier | 543 04 65–04 | **119.-** |
| 3 | Adaptateur pour l'extraction de poussière, 1/2" G M –1 1/4" M | 543 07 70–61 | **260.-** |
| 5 | Poignée d'extraction de foret (1" 1/4) | 531 07 46–74 | **310.-** |
| 5 | Poignée d'extraction de foret (CR 128) | 531 07 20–03 | - |
| 6 | Kit de chevillage, incluant 5 chevilles | 502 43 48–01 | **168.-** |
| 8 | Système d'ancrage, 1 m | 502 43 50–01 | **194.-** |
| 8 | Système d'ancrage, 1,5 m | 502 43 49–01 | **171.-** |
| 9 | Plaque à dépression petit diamètre, pour DMS 160 AT et DMS 160 A | 544 45 84–01 | **882.-** |
| 10 | Réservoir d'eau sous pression WT2G0 | 598 74 24–01 | - |
| 11 | Réservoir d'eau WT15i kit avec 1x BLi 100, 1x QC 80 | 599 58 24–05 | **549.-** |
| 12 | Le réservoir d'eau sous pression | 506 32 63–02 | **159.-** |
| 13 | Pompe à vide, VP 200 | 544 92 90–01 | **1'090.-** |
| 14 | Clés de service, 27 mm | 531 11 95–18 | **30.-** |
| | Lot de 50 boulons d'ancrage | 502 43 54–01 | **89.-** |
| | Collecteur de boues et d'eau, diam. 132 mm | 531 28 02–95 | **197.-** |

| PIECE DE RECHANGE | | | |
|---|---|---|---|
| 15 | Kit outils, inclus dans le pack standard | 506 40 86–01 | **77.-** |

## Husqvarna PP 70.

| PIECE DE RECHANGE | | | |
|---|---|---|---|
| | Raccord adaptateur Gardena-Tema | 596 26 31–01 | **450.-** |
| | Câble d'alimentation | 596 26 31–02 | **490.-** |
| 16 | Adaptateur triphasé-monophasé | 585 56 41–01 | **116.-** |

## Husqvarna PP 325 E.

| PIECE DE RECHANGE | | | |
|---|---|---|---|
| 17 | Filtre à huile hydraulique | 531 11 82–49 | **64.-** |
| 18 | Raccord pour tuyau d'eau | 510 20 30–01 | **47.-** |

## Husqvarna PP 518.

| PIECE DE RECHANGE | | | |
|---|---|---|---|
| 19 | Jeu de tuyaux hydrauliques, 1/2"×7,6 m | 510 20 23–06 | **1'132.-** |
| 19 | Jeu de tuyaux hydrauliques, 5/8"×7,6 m | 510 20 23–08 | **1'340.-** |
| 19 | Jeu de tuyaux hydrauliques, 5/8"×15,2 m | 510 20 23–10 | - |



1 Grand choix d'adaptateurs pour divers filetages



2 Rallonges pour forer en profondeur avec des forets standard



3 Adaptateur pour l'extraction de poussière



4 Bague de libération rapide



5 Poignée d'extraction de foret



6 Kit de chevillage comprenant 1 grand écrou, 1 vis de retenue, 1 pointeur et 5 pièces d'ancrage



7 Systèmes d'ancrage pour DMS 240



8 Systèmes d'ancrage pour DMS 160 AT et DMS 160 A



9 Plaque à dépression petit diamètre, pour DMS 160 AT et DMS 160 A



10 Réservoir d'eau sous pression, WT2G0



11 Réservoir d'eau sous pression, avec pompe électrique sur batterie, WT 15i



12 Le réservoir d'eau sous pression a une contenance de 13,3 litres (Tuyau de 3 mètres inclus)



13 Pompe à vide avec puissant moteur électrique et réservoir tubulaire



14 Clés de service



15 Câble d'alimentation



16 Adaptateur triphasé-monophasé



17 Filtre à huile hydraulique



18 Raccord pour tuyau d'eau



19 Jeu de tuyaux hydrauliques

# OUTILS DE FORAGE DIAMANTÉS

Forte de plus 70 ans d'expérience, Husqvarna perfectionne sans cesse sa gamme de forets diamantés pour les professionnels et les utilisateurs réguliers. Nos forets se déclinent en trois séries.
La série Elite-Drill comprend notre réputé D1400 et les forets Z-Edge et leur nouvelle conception, qui maintient le niveau de vibration au minimum tout en assurant des performances optimales dès le départ.
Á partir de 2022, nous ajouterons à la gamme les nouveaux forets à paroi mince, spécialement conçus pour optimiser l'utilisation du DM 540i à batterie tout en améliorant l'expérience de forage. Ceux-ci pourront aussi être utilisés sur des moteurs de forage de faible puissance. Le Z-Edget D1510 équipé de segments en forme Z et le D1400 Elite-Drill sont conçus pour une distribution optimale des diamants, garantissant un forage puissant et uniforme, en prolongeant également la durée de vie de l'outil.

La série Vari-Drill décline des forets à haut rendement soudés au laser, alliant longévité et simplicité d'utilisation à main levée alors que la série D600 est conçue pour le forage du carrelage. La série Tacti-Drill se compose de forets fiables, soudés au laser, d'un excellent rapport qualité-PRIX, CHF, prévus pour un usage non intensif.

## Nouveaux forets à paroi mince.



### DÉMARRAGE RAPIDE ET EN DOUCEUR

Les segments à parois minces et la conception optimisée du diamant facilitent le forage manuel de l'opérateur, ce qui lui évite d'appuyer trop fort tout en obtenant un résultat plus rapidement.

### AUTO-CENTRAGE POUR UN DÉPART RAPIDE ET PRÉCIS

La conception roof-top du segment aide à centrer le moteur de forage. Cela assure une vitesse rapide et constante du foret tout au long de sa durée de vie.

**GOLD**
**SILVER**
**BRONZE**

Pour plus de détails, voir page 8.



**Z-EDGE** **ELITE-DRILL**

| PRODUIT | D 1510 | D 1535 | D 1405 | D 1420 | D 1425 | D 1210 TW |
|---|---|---|---|---|---|---|
| FORME DU SEGMENT | | | | | | |
| **MATERIAU** | | | | | | |
| Tuiles | – | – | – | – | – | – |
| Pierre naturelle, granit | ●●● | – | ●●● | ● | – | ●● |
| Béton dur | ●●● | ●● | ●●● | ●● | – | ●●● |
| Béton moyennement dur | ●● | ●●● | ●● | ●●● | ●●● | ●●● |
| Béton tendre | – | ●●● | – | ●● | ●●● | ●●● |
| Béton, abrasif | – | ●●● | – | – | ●● | ●● |
| Asphalte | – | – | – | – | – | ● |
| Brique | – | ●● | – | – | – | ●● |
| Blocs de ciment | – | ●● | – | – | – | ●● |
| **MATÉRIEL RECOMMANDÉ** | | | | | | |
| Moteur de carottage | DM 700, DM 406 H, DM 430, DM 400, DM 280, DMS 240 | | | | | |

●●● = Optimal ●● = Bon ● = Acceptable — = Pas recommandé



NOUVEAU



| ELITE-DRILL | | VARI-DRILL | | | | | | TACTI-DRILL |
|---|---|---|---|---|---|---|---|---|
| D 10 TW | D 35 TW | D 20 | D 65 | D 810 TW | D 35 | D 05 | D 25 | D 20 |
| – | – | – | – | – | – | ●●● | – | – |
| ●●● | ●● | ●●● | – | ●●● | – | ●●● | ● | ●● |
| ●● | ●● | ●●● | – | ●● | – | ● | ●●● | ●● |
| ●●● | ●● | ●● | ●● | ●● | – | ● | ●●● | ●●● |
| ●●● | ●●● | ● | ●● | ●● | – | ● | ●●● | ●●● |
| ●● | ●●● | – | ●●● | ●● | ●● | ● | ●● | ● |
| ●● | ●●● | – | ●● | ● | ●●● | ● | ● | ● |
| ●● | ●●● | – | ●● | ●● | ●●● | ● | ●●● | ● |
| ●● | ●●● | – | ●● | ●● | ●●● | ● | ●●● | ● |
| DM 540i | DM 540i, DM 200, DM 230, DM 220, DMS 240, DMS 160 AT/A | DM 700, DM 406 H, DM 430, DM 400, DM 280, DM 200, DMS 240 | | | DM 200, DM 230, DM 220 | DM 280, DM 230, DM 220, DMS 240, DMS 160 AT/A | DM 230, DM 220, DMS 160 AT/A | |

## Husqvarna Elite-Drill D 1510 Z Edge.

Foret de niveau Gold avec segments Z-Edge pour un forage plus rapide dans le béton armé moyennement durs.
Pour moteurs à partir de 2,4 kW et plus longueur de tube de 500 mm en standard.

| DIAMÈTRE, MM | DIMENSIONS DES SEGMENTS, MM (L×l×h) | NOMBRE DE SEGMENTS | REFERENCE RACCORD 1 1/4" | RÉFÉRENCE RACCORD CR 128 | PRIX, CHF |
|---|---|---|---|---|---|
| 82 | 24.0x4.0x8.0+2 | 8 | 529 55 92–02 | 529 55 92–01 | **174.-** |
| 92 | 24.0x4.0x8.0+2 | 9 | 529 55 55–02 | 529 55 55–01 | **184.-** |
| 102 | 24.0x4.0x8.0+2 | 9 | 529 55 56–02 | 529 55 56–01 | **199.-** |
| 107 | 24.0x4.0x8.0+2 | 10 | 529 55 57–02 | 529 55 57–01 | **218.-** |
| 112 | 24.0x4.0x8.0+2 | 10 | 529 55 58–02 | 529 55 58–01 | **218.-** |
| 122 | 24.0x4.0x8.0+2 | 11 | 529 55 59–02 | 529 55 59–01 | **235.-** |
| 127 | 24.0x4.0x8.0+2 | 12 | 529 55 60–02 | 529 55 60–01 | **252.-** |
| 132 | 24.0x4.0x8.0+2 | 12 | 529 55 61–02 | 529 55 61–01 | **252.-** |
| 142 | 24.0x4.0x8.0+2 | 12 | 529 55 62–02 | 529 55 62–01 | **252.-** |
| 152 | 24.0x4.5x8.0+2 | 13 | 529 55 63–02 | 529 55 63–01 | **269.-** |
| 162 | 24.0x4.5x8.0+2 | 13 | 529 55 64–02 | 529 55 64–10 | **296.-** |
| 172 | 24.0x4.5x8.0+2 | 14 | 529 55 65–02 | 529 55 65–09 | **314.-** |
| 182 | 24.0x4.5x8.0+2 | 14 | 529 55 66–02 | 529 55 66–08 | **314.-** |
| 202 | 24.0x4.5x8.0+2 | 15 | 529 55 67–02 | 529 55 67–08 | **333.-** |
| 225 | 24.0x4.5x8.0+2 | 15 | 529 55 68–02 | 529 55 68–01 | **363.-** |
| 250 | 24.0x4.5x8.0+2 | 17 | 529 55 69–02 | 529 55 69–01 | **386.-** |
| 300 | 24.0x4.5x8.0+2 | 19 | 529 55 70–02 | 529 55 70–01 | **478.-** |
| 350 | 24.0x4.0x8.0+2 | 22 | 529 55 71–02 | 529 55 71–01 | **754.-** |

Autres diamètres sur demande.

## Husqvarna Elite-Drill D 1535 Z Edge.

Foret Gold avec segments Z-Edge conçus pour un forage rapide et en douceur dans du béton armé abrasif.
Pour moteurs à partir de 2,4 kW. 500 mm core length as bâtiard.

| DIAMÈTRE, MM | DIMENSIONS DES SEGMENTS, MM (L×l×h) | NOMBRE DE SEGMENTS | REFERENCE RACCORD 1 1/4" | RÉFÉRENCE RACCORD CR 128 | PRIX, CHF |
|---|---|---|---|---|---|
| 82 | 24.0x4.0x8.0+2 | 8 | 529 87 52–01 | 529 87 52–02 | **-** |
| 92 | 24.0x4.0x8.0+2 | 9 | 529 87 54–01 | 529 87 54–02 | **-** |
| 102 | 24.0x4.0x8.0+2 | 9 | 529 87 55–01 | 529 87 55–03 | **-** |
| 107 | 24.0x4.0x8.0+2 | 10 | 529 87 56–01 | 529 87 56–02 | **-** |
| 112 | 24.0x4.0x8.0+2 | 10 | 529 87 57–01 | 529 87 57–03 | **-** |
| 122 | 24.0x4.0x8.0+2 | 11 | 529 87 58–01 | 529 87 58–03 | **-** |
| 127 | 24.0x4.0x8.0+2 | 12 | 529 87 59–01 | 529 87 59–02 | **-** |
| 132 | 24.0x4.0x8.0+2 | 12 | 529 87 60–01 | 529 87 60–02 | **-** |
| 142 | 24.0x4.0x8.0+2 | 12 | 529 87 61–01 | 529 87 61–02 | **-** |
| 152 | 24.0x4.5x8.0+2 | 13 | 529 87 62–01 | 529 87 62–03 | **-** |
| 162 | 24.0x4.5x8.0+2 | 13 | 529 87 63–01 | 529 87 63–03 | **-** |
| 172 | 24.0x4.5x8.0+2 | 14 | 529 87 64–01 | 529 87 64–02 | **-** |
| 182 | 24.0x4.5x8.0+2 | 14 | 529 87 65–01 | 529 87 65–02 | **-** |
| 202 | 24.0x4.5x8.0+2 | 15 | 529 87 67–01 | 529 87 67–02 | **-** |
| 225 | 24.0x4.5x8.0+2 | 15 | 529 87 70–01 | 529 87 70–02 | **-** |
| 250 | 24.0x4.5x8.0+2 | 17 | 529 87 72–03 | 529 87 72–04 | **-** |
| 300 | 24.0x4.5x8.0+2 | 19 | 529 87 75–02 | 529 87 75–03 | **-** |
| 350 | 24.0x4.0x8.0+2 | 22 | 529 87 78–02 | 529 87 78–03 | **-** |

Autres diamètres sur demande.

## Husqvarna Elite-Drill D 1405.

Foret Gold doté de la technologie Diagrip™ pour forer sans effort dans le béton armé.
Pour les moteurs à partir de 2,4 kW. Carotte de 500 mm en standard.

| DIAMÈTRE, MM | DIMENSIONS DES SEGMENTS, MM (L×l×h) | NOMBRE DE SEGMENTS | REFERENCE RACCORD 1 1/4" | RÉFÉRENCE RACCORD CR 128 | PRIX, CHF |
|---|---|---|---|---|---|
| 52 | 24.0×3.5×9.0+2 | 5 | 582 06 29–03 | 582 06 29–02 | **160.-** |
| 62 | 24.0×3.5×9.0+2 | 6 | 582 06 30–03 | 582 06 30–02 | **184.-** |
| 72 | 24.0×3.5×9.0+2 | 6 | 582 06 31–03 | 582 06 31–02 | **207.-** |
| 82 | 24.0×3.5×9.0+2 | 7 | 582 18 62–03 | 582 18 62–02 | **174.-** |
| 92 | 24.0×3.5×9.0+2 | 7 | 582 49 89–03 | 582 49 89–01 | **184.-** |
| 102 | 24.0×3.5×9.0+2 | 8 | 582 18 93–03 | 582 18 93–02 | **199.-** |
| 107 | 24.0×3.5×9.0+2 | 9 | 582 18 94–03 | 582 18 94–02 | **218.-** |
| 112 | 24.0×3.5×9.0+2 | 9 | 582 18 95–03 | 582 18 95–02 | **218.-** |
| 122 | 24.0×3.5×9.0+2 | 10 | 582 18 96–03 | 582 18 96–02 | **235.-** |
| 127 | 24.0×3.5×9.0+2 | 10 | 582 18 97–03 | 582 18 97–02 | **252.-** |
| 132 | 24.0×3.5×9.0+2 | 11 | 582 06 32–03 | 582 06 32–02 | **252.-** |
| 142 | 24.0×3.5×9.0+2 | 11 | 582 18 98–03 | 582 18 98–02 | **252.-** |
| 152 | 24.0×4.0×9.0+2 | 12 | 582 19 51–03 | 582 19 51–02 | **269.-** |
| 162 | 24.0×4.0×9.0+2 | 12 | 582 19 52–03 | 582 19 52–02 | **296.-** |
| 172 | 24.0×4.0×9.0+2 | 13 | 582 19 53–03 | 582 19 53–02 | **314.-** |
| 182 | 24.0×4.0×9.0+2 | 13 | 582 19 54–03 | 582 19 54–02 | **314.-** |
| 202 | 24.0×4.0×9.0+2 | 14 | 589 63 94–02 | 589 63 94–02 | **333.-** |
| 225 | 24.0×4.0×9.0+2 | 15 | 582 19 56–03 | 582 19 56–02 | **363.-** |
| 250 | 24.0×4.5×9.0+2 | 16 | 582 19 57–03 | 582 19 57–02 | **386.-** |
| 300 | 24.0×4.5×9.0+2 | 18 | 582 19 58–03 | 582 19 58–02 | **478.-** |
| 350 | 24.0×4.5×9.0+2 | 21 | 582 19 59–03 | 582 19 59–02 | **754.-** |

Autres diamètres sur demande.

## Husqvarna Elite-Drill D 1420.

Foret Gold doté de la technologie Diagrip™ fait pour durer longtemps dans les conditions sévères.
Pour les moteurs à partir de 2,4 kW. Carotte de 500 mm en standard.

| DIAMÈTRE, MM | DIMENSIONS DES SEGMENTS, MM (L×l×h) | NOMBRE DE SEGMENTS | REFERENCE RACCORD 1 1/4" | PRIX, CHF |
|---|---|---|---|---|
| 16 | 3.2×7.5+2 | Couronne | 586 42 46–04 | - |
| 18 | 3.2×7.5+2 | Couronne | 586 42 52–15 | **116.-** |
| 20 | 3.2×7.5+2 | Couronne | 586 42 53–14 | **121.-** |
| 22 | 3.2×7.5+2 | Couronne | 586 42 57–11 | **130.-** |
| 24 | 3.2×7.5+2 | Couronne | 586 42 59–11 | **131.-** |
| 25 | 3.2×7.5+2 | Couronne | 586 42 60–08 | **135.-** |
| 26 | 3.2×7.5+2 | Couronne | 586 42 62–06 | **138.-** |
| 28 | 3.2×7.5+2 | Couronne | 586 42 63–11 | **140.-** |
| 29 | 3.2×7.5+2 | Couronne | 586 42 66–04 | **144.-** |
| 32 | 3.2×7.5+2 | Couronne | 586 42 69–05 | **157.-** |
| 35 | 3.2×7.5+2 | Couronne | 586 42 75–11 | **162.-** |
| 38 | 3.2×7.5+2 | Couronne | 586 42 77–04 | **178.-** |
| 40 | 3.2×7.5+2 | Couronne | 587 86 48–05 | **178.-** |
| 45 | 3.2×7.5+2 | Couronne | 586 42 84–05 | **184.-** |
| 52 | 24.0×3.5×9.0+2 | 5 | 586 08 35–02 | **160.-** |
| 62 | 24.0×3.5×9.0+2 | 6 | 586 08 37–02 | **184.-** |
| 72 | 24.0×3.5×9.0+2 | 6 | 586 08 41–02 | **207.-** |
| 82 | 24.0×4.0×9.0+2 | 7 | 586 08 45–02 | **174.-** |
| 92 | 24.0×4.0×9.0+2 | 8 | 586 08 48–02 | **184.-** |
| 102 | 24.0×4.0×9.0+2 | 8 | 586 08 50–02 | **199.-** |
| 107 | 24.0×4.0×9.0+2 | 9 | 586 08 51–02 | **218.-** |
| 112 | 24.0×4.0×9.0+2 | 9 | 586 08 52–02 | **218.-** |
| 122 | 24.0×4.0×9.0+2 | 10 | 586 08 55–02 | **235.-** |
| 127 | 24.0×4.0×9.0+2 | 10 | 586 08 57–02 | **252.-** |
| 132 | 24.0×4.0×9.0+2 | 11 | 586 08 59–02 | **252.-** |
| 142 | 24.0×4.0×9.0+2 | 11 | 586 08 61–02 | **252.-** |
| 152 | 24.0×4.5×9.0+2 | 12 | 586 08 63–02 | **269.-** |
| 162 | 24.0×4.5×9.0+2 | 12 | 586 08 64–02 | **296.-** |
| 172 | 24.0×4.5×9.0+2 | 13 | 586 08 67–02 | **314.-** |
| 182 | 24.0×4.5×9.0+2 | 13 | 586 08 70–02 | **314.-** |
| 202 | 24.0×4.5×9.0+2 | 14 | 586 08 76–02 | **333.-** |
| 225 | 24.0×4.5×9.0+2 | 15 | 586 08 81–02 | **363.-** |
| 250 | 24.0×4.5×9.0+2 | 16 | 586 08 84–02 | **386.-** |
| 275 | 24.0×4.5×9.0+2 | 18 | 586 08 88–02 | **448.-** |
| 300 | 24.0×4.5×9.0+2 | 18 | 586 08 90–02 | **478.-** |
| 350 | 24.0×4.5×9.0+2 | 21 | 586 08 95–02 | **754.-** |

Autres diamètres sur demande.

## Husqvarna Elite-Drill D 1425.

Foret Diagrip™ Gold longue durée pour le béton fortement armé.
Carotte de 500 mm en standard.

| DIAMÈTRE, MM | DIMENSIONS DES SEGMENTS, MM (L×l×h) | NOMBRE DE SEGMENTS | REFERENCE RACCORD 1 1/4" | PRIX, CHF |
|---|---|---|---|---|
| 52 | 24.0×3.5×9.0+2 | 5 | 591 14 07–02 | **160.-** |
| 62 | 24.0×3.5×9.0+2 | 6 | 591 14 09–02 | **184.-** |
| 72 | 24.0×3.5×9.0+2 | 6 | 591 14 11–02 | **207.-** |
| 82 | 24.0×3.5×9.0+2 | 7 | 591 14 13–02 | **174.-** |
| 92 | 24.0×3.5×9.0+2 | 7 | 592 88 11–01 | **184.-** |
| 102 | 24.0×3.5×9.0+2 | 8 | 591 14 15–02 | **199.-** |
| 107 | 24.0×3.5×9.0+2 | 9 | 591 14 16–02 | **218.-** |
| 112 | 24.0×3.5×9.0+2 | 9 | 591 14 17–02 | **218.-** |
| 122 | 24.0×3.5×9.0+2 | 10 | 591 14 18–02 | **235.-** |
| 127 | 24.0×3.5×9.0+2 | 10 | 591 14 19–02 | **252.-** |
| 132 | 24.0×3.5×9.0+2 | 11 | 591 14 20–02 | **252.-** |
| 142 | 24.0×3.5×9.0+2 | 11 | 591 14 21–02 | **252.-** |
| 152 | 24.0×3.5×9.0+2 | 12 | 591 14 22–02 | **269.-** |
| 162 | 24.0×4.0×9.0+2 | 12 | 591 14 23–02 | **296.-** |
| 172 | 24.0×4.0×9.0+2 | 13 | 591 14 24–02 | **314.-** |
| 182 | 24.0×4.0×9.0+2 | 13 | 591 14 25–02 | **314.-** |
| 202 | 24.0×4.0×9.0+2 | 14 | 593 56 54–01 | **333.-** |
| 225 | 24.0×4.0×9.0+2 | 15 | 591 14 28–02 | **363.-** |
| 250 | 24.0×4.0×9.0+2 | 16 | 591 14 29–02 | **386.-** |
| 300 | 24.0×4.0×9.0+2 | 18 | 591 14 30–02 | **478.-** |
| 350 | 24.0×4.0×9.0+2 | 21 | 591 14 31–02 | **754.-** |

Autres diamètres sur demande.

## Husqvarna Vari-Drill D 20.

Un foret SILVER pour les travaux intensifs dans le béton moyennement dur à dur. Pour les moteurs de 1,5 à 4 kW.

| DIAMETRE, MM | RACCORD | LONGUEUR DU TUBE, MM | DIMENSIONS DES SEGMENTS, MM (L×L×H) | NOMBRE DE SEGMENTS | REFERENCE | PRIX, CHF |
|---|---|---|---|---|---|---|
| 18 | 1 1/4" | 500 | 18.0×3.2×7.5+2 | Couronne | 582 00 29–01 | * |
| 20 | 1 1/4" | 500 | 20.0×3.2×7.5+2 | Couronne | 582 00 30–01 | * |
| 22 | 1 1/4" | 500 | 22.0×3.2×7.5+2 | Couronne | 582 00 36–01 | * |
| 24 | 1 1/4" | 500 | 24.0×3.2×7.5+2 | Couronne | 582 00 37–01 | * |
| 25 | 1 1/4" | 500 | 25.0×3.2×7.5+2 | Couronne | 582 00 39–01 | * |
| 26 | 1 1/4" | 500 | 26.0×3.2×7.5+2 | Couronne | 582 00 40–01 | * |
| 28 | 1 1/4" | 500 | 28.0×3.2×7.5+2 | Couronne | 582 00 42–01 | * |
| 29 | 1 1/4" | 500 | 29.0×3.2×7.5+2 | Couronne | 582 00 43–01 | * |
| 30 | 1 1/4" | 500 | 30.0×3.2×7.5+2 | Couronne | 582 19 71–01 | * |
| 32 | 1 1/4" | 500 | 32.0×3.2×7.5+2 | Couronne | 582 00 44–01 | * |
| 35 | 1 1/4" | 500 | 35.0×3.2×7.5+2 | Couronne | 582 00 45–01 | * |
| 38 | 1 1/4" | 500 | 38.0×3.2×7.5+2 | Couronne | 582 00 46–01 | * |
| 39 | 1 1/4" | 500 | 39.0×3.2×7.5+2 | Couronne | 582 00 47–01 | * |
| 40 | 1 1/4" | 500 | 40.0×3.2×7.5+2 | Couronne | 582 19 72–01 | * |
| 42 | 1 1/4" | 500 | 42.0×3.2×7.5+2 | Couronne | 582 00 48–01 | * |
| 45 | 1 1/4" | 500 | 45.0×3.2×7.5+2 | Couronne | 582 00 50–01 | * |
| 52 | 1 1/4" | 500 | 24.0×3.5×9.0+2 | 5 | 582 00 51–01 | * |
| 62 | 1 1/4" | 500 | 24.0×3.5×9.0+2 | 6 | 582 00 53–01 | * |
| 72 | 1 1/4" | 500 | 24.0×3.5×9.0+2 | 6 | 582 00 54–01 | * |
| 82 | 1 1/4" | 500 | 24.0×3.5×9.0+2 | 7 | 582 00 55–01 | * |
| 87 | 1 1/4" | 500 | 24.0×3.5×9.0+2 | 7 | 582 00 56–01 | * |
| 102 | 1 1/4" | 500 | 24.0×3.5×9.0+2 | 8 | 582 00 57–01 | * |
| 107 | 1 1/4" | 500 | 24.0×3.5×9.0+2 | 9 | 582 00 58–01 | * |
| 112 | 1 1/4" | 500 | 24.0×3.5×9.0+2 | 9 | 582 00 59–01 | * |
| 122 | 1 1/4" | 500 | 24.0×3.7×9.0+2 | 10 | 582 00 60–01 | * |
| 132 | 1 1/4" | 500 | 24.0×3.7×9.0+2 | 11 | 582 00 61–01 | * |
| 152 | 1 1/4" | 500 | 24.0×3.7×9.0+2 | 12 | 582 00 62–01 | * |
| 162 | 1 1/4" | 500 | 24.0×4.0×9.0+2 | 12 | 582 00 63–01 | * |
| 172 | 1 1/4" | 500 | 24.0×4.0×9.0+2 | 13 | 582 00 64–01 | * |
| 182 | 1 1/4" | 500 | 24.0×4.0×9.0+2 | 13 | 582 00 65–01 | * |
| 200 | 1 1/4" | 500 | 24.0×4.0×9.0+2 | 14 | 582 00 66–01 | * |
| 225 | 1 1/4" | 500 | 24.0×4.3×9.0+2 | 16 | 582 00 67–01 | * |
| 250 | 1 1/4" | 500 | 24.0×4.3×9.0+2 | 17 | 582 00 68–01 | * |
| 300 | 1 1/4" | 500 | 24.0×4.3×9.0+2 | 21 | 582 00 69–01 | * |

## Husqvarna Vari-Drill D 65.

Un foret SILVER haut rendement et longue durée pour les travaux intensifs. Pour les moteurs de 1,5 à 4 kW.

| DIAMETRE, MM | RACCORD | LONGUEUR DU TUBE, MM | DIMENSIONS DES SEGMENTS, MM (L×L×H) | NOMBRE DE SEGMENTS | REFERENCE | PRIX, CHF |
|---|---|---|---|---|---|---|
| 52 | 1 1/4" | 500 | 24.0×3.5×9.0+2 | 5 | 581 99 63–01 | * |
| 57 | 1 1/4" | 500 | 24.0×3.5×9.0+2 | 5 | 581 99 64–01 | * |
| 62 | 1 1/4" | 500 | 24.0×3.5×9.0+2 | 6 | 581 99 65–01 | * |
| 72 | 1 1/4" | 500 | 24.0×3.5×9.0+2 | 6 | 581 99 66–01 | * |
| 82 | 1 1/4" | 500 | 24.0×3.5×9.0+2 | 7 | 581 99 67–01 | * |
| 87 | 1 1/4" | 500 | 24.0×3.5×9.0+2 | 7 | 581 99 68–01 | * |
| 102 | 1 1/4" | 500 | 24.0×3.5×9.0+2 | 8 | 581 99 74–01 | * |
| 112 | 1 1/4" | 500 | 24.0×3.5×9.0+2 | 9 | 581 99 76–01 | * |
| 122 | 1 1/4" | 500 | 24.0×3.7×9.0+2 | 10 | 581 99 78–01 | * |
| 132 | 1 1/4" | 500 | 24.0×3.7×9.0+2 | 11 | 581 99 79–01 | * |
| 152 | 1 1/4" | 500 | 24.0×3.7×9.0+2 | 12 | 581 99 80–01 | * |
| 162 | 1 1/4" | 500 | 24.0×4.0×9.0+2 | 12 | 581 99 88–01 | * |
| 172 | 1 1/4" | 500 | 24.0×4.0×9.0+2 | 13 | 581 99 89–01 | * |
| 182 | 1 1/4" | 500 | 24.0×4.0×9.0+2 | 13 | 581 99 90–01 | * |
| 200 | 1 1/4" | 500 | 24.0×4.0×9.0+2 | 14 | 581 99 91–01 | * |
| 225 | 1 1/4" | 500 | 24.0×4.3×9.0+2 | 16 | 581 99 92–01 | * |
| 250 | 1 1/4" | 500 | 24.0×4.5×9.0+2 | 17 | 581 99 93–01 | * |
| 300 | 1 1/4" | 500 | 24.0×4.5×9.0+2 | 21 | 581 99 94–01 | * |

## Husqvarna Elite-Drill D 10 à paroi mince.

Foret Gold pour une coupe rapide en toute liberté.
Spécialement développé pour le moteur de forage à batterie DM 540i.

| DIAMETRE, MM | RACCORD | LONGUEUR DU TUBE, MM | DIMENSIONS DES SEGMENTS, MM (L×L×H) | NOMBRE DE SEGMENTS | REFERENCE | PRIX, CHF |
|---|---|---|---|---|---|---|
| 10 | 1/ 2" | 200 | 2.3×7.5 | Couronne | 535 68 69–01 | **103.-** |
| 12 | 1/ 2" | 200 | 2.3×7.5 | Couronne | 535 69 17–01 | **105.-** |
| 14 | 1/ 2" | 200 | 2.3×7.5 | Couronne | 535 69 18–01 | **105.-** |
| 16 | 1/ 2" | 350 | 2.3×7.5 | Couronne | 535 69 19–01 | **114.-** |
| 18 | 1/ 2" | 350 | 2.3×7.5 | Couronne | 535 69 20–01 | **116.-** |
| 20 | 1/ 2" | 350 | 2.3×7.5 | Couronne | 535 69 21–01 | **121.-** |
| 22 | 1/ 2" | 350 | 2.3×7.5 | Couronne | 535 69 22–01 | **128.-** |
| 25 | 1/ 2" | 350 | 2.3×7.5 | Couronne | 535 69 24–01 | **134.-** |
| 28 | 1/ 2" | 350 | 2.3×7.5 | Couronne | 535 69 25–01 | **140.-** |
| 30 | 1/ 2" | 350 | 2.3×7.5 | Couronne | 535 69 26–01 | **151.-** |
| 32 | 1/ 2" | 350 | 2.3×7.5 | Couronne | 535 69 27–01 | **157.-** |
| 35 | 1/ 2" | 350 | 2.3×7.5 | Couronne | 535 69 28–01 | **162.-** |
| 40 | 1/ 2" | 350 | 2.3×7.5 | Couronne | 535 69 29–01 | **178.-** |
| 45 | 1/ 2" | 350 | 2.3×7.5 | Couronne | 535 69 32–01 | **184.-** |
| 51 | 1/ 2" | 350 | 20×2.5×8.0+2 | 5 | 536 07 90–01 | **202.-** |
| 61 | 1/ 2" | 350 | 20×2.5×8.0+2 | 6 | 535 69 34–01 | **231.-** |
| 71 | 1/ 2" | 350 | 20×2.5×8.0+2 | 7 | 535 69 36–01 | **255.-** |
| 81 | 1/ 2" | 350 | 20×2.5×8.0+2 | 8 | 535 69 38–01 | **255.-** |
| 91 | 1/ 2" | 350 | 20×2.5×8.0+2 | 9 | 535 69 39–01 | **255.-** |
| 101 | 1/ 2" | 350 | 20×2.5×8.0+2 | 10 | 535 69 40–01 | **264.-** |

## Husqvarna Elite-Drill D 35 à paroi mince.

Foret Gold pour une coupe rapide en toute liberté.
Spécialement développé pour le moteur de forage à batterie DM 540i et les moteurs de forage jusqu'à 2,5 kW.

| DIAMETRE, MM | RACCORD | LONGUEUR DU TUBE, MM | DIMENSIONS DES SEGMENTS, MM (L×L×H) | NOMBRE DE SEGMENTS | REFERENCE | PRIX, CHF |
|---|---|---|---|---|---|---|
| 10 | 1/ 2" | 200 | 2.3×7.5 | Couronne | 536 12 02–01 | **103.-** |
| 12 | 1/ 2" | 200 | 2.3×7.5 | Couronne | 536 12 03–01 | **105.-** |
| 14 | 1/ 2" | 200 | 2.3×7.5 | Couronne | 536 12 08–01 | **105.-** |
| 16 | 1/ 2" | 350 | 2.3×7.5 | Couronne | 536 12 09–01 | **114.-** |
| 18 | 1/ 2" | 350 | 2.3×7.5 | Couronne | 536 12 10–01 | **116.-** |
| 20 | 1/ 2" | 350 | 2.3×7.5 | Couronne | 536 12 12–01 | **121.-** |
| 22 | 1/ 2" | 350 | 2.3×7.5 | Couronne | 536 12 13–01 | **128.-** |
| 25 | 1/ 2" | 350 | 2.3×7.5 | Couronne | 536 12 15–01 | **134.-** |
| 28 | 1/ 2" | 350 | 2.3×7.5 | Couronne | 536 12 16–01 | **140.-** |
| 30 | 1/ 2" | 350 | 2.3×7.5 | Couronne | 536 12 17–01 | **151.-** |
| 32 | 1/ 2" | 350 | 2.3×7.5 | Couronne | 536 12 18–01 | **157.-** |
| 35 | 1/ 2" | 350 | 2.3×7.5 | Couronne | 536 12 19–01 | **162.-** |
| 40 | 1/ 2" | 350 | 2.3×7.5 | Couronne | 536 12 20–01 | **178.-** |
| 45 | 1/ 2" | 350 | 2.3×7.5 | Couronne | 536 12 21–01 | **184.-** |
| 51 | 1/ 2" | 350 | 2.3×7.5 | Couronne | 536 12 22–01 | **202.-** |
| 61 | 1/ 2" | 350 | 20×2.5×8.0+2 | 7 | 536 12 24–01 | **231.-** |
| 71 | 1/ 2" | 350 | 20×2.5×8.0+2 | 8 | 536 12 25–01 | **255.-** |
| 81 | 1/ 2" | 350 | 20×2.5×8.0+2 | 9 | 536 12 26–01 | **255.-** |
| 91 | 1/ 2" | 350 | 20×2.5×8.0+2 | 10 | 536 12 27–01 | **255.-** |
| 101 | 1/ 2" | 350 | 20×2.5×8.0+2 | 11 | 536 12 28–01 | **264.-** |

## Husqvarna D 1210 paroi mince.

Le foret D 1210 GOLD permet de forer à très grande vitesse. Pour les moteurs de 1,5 à 2,5 kW.

| DIAMETRE, MM | RACCORD | LONGUEUR, MM | TYPE | DIMENSIONS DES SEGMENTS, MM (L×L×H) | REFERENCE | PRIX, CHF |
|---|---|---|---|---|---|---|
| 8 | 1/2" G | 200 | Couronne | 8.0×2.3×7.0+2 | 522 68 05–01 | **103.-** |
| 10 | 1/2" G | 200 | Couronne | 10.0×2.3×7.0+2 | 522 68 06–01 | **103.-** |
| 12 | 1/2" G | 200 | Couronne | 12.0×2.3×7.0+2 | 522 68 07–01 | **105.-** |
| 14 | 1/2" G | 200 | Couronne | 14.0×2.3×7.0+2 | 522 68 08–01 | **105.-** |
| 16 | 1/2" G | 350 | Couronne | 16.0×2.3×7.0+2 | 522 68 09–01 | **114.-** |
| 18 | 1/2" G | 350 | Couronne | 18.0×2.3×7.0+2 | 522 68 10–01 | **116.-** |
| 20 | 1/2" G | 350 | Couronne | 20.0×2.3×7.0+2 | 522 68 11–01 | **121.-** |
| 22 | 1/2" G | 350 | Couronne | 22.0×2.3×7.0+2 | 522 68 12–01 | **128.-** |
| 24 | 1/2" G | 350 | Couronne | 24.0×2.3×7.0+2 | 522 68 13–01 | **131.-** |
| 25 | 1/2" G | 350 | Couronne | 25.0×2.3×7.0+2 | 522 68 14–01 | **134.-** |
| 26 | 1/2" G | 350 | Couronne | 26.0×2.3×7.0+2 | 522 68 15–01 | **138.-** |
| 28 | 1/2" G | 350 | Couronne | 28.0×2.3×7.0+2 | 522 68 16–01 | **140.-** |
| 30 | 1/2" G | 350 | Couronne | 30.0×2.3×7.0+2 | 522 68 17–01 | **151.-** |
| 32 | 1/2" G | 350 | Couronne | 32.0×2.3×7.0+2 | 522 68 18–01 | **157.-** |
| 35 | 1/2" G | 350 | Couronne | 35.0×2.3×7.0+2 | 522 68 19–01 | **162.-** |
| 40 | 1/2" G | 350 | Couronne | 40.0×2.3×7.0+2 | 522 68 20–01 | **178.-** |
| 45 | 1/2" G | 350 | Couronne | 45.0×2.3×7.0+2 | 522 68 22–01 | **184.-** |
| 50 | 1/2" G | 350 | Couronne | 50.0×2.3×7.0+2 | 522 68 23–01 | **187.-** |
| 55 | 1/2" G | 350 | 5 | 24.0×2.5×7.5+2 | 522 68 25–01 | **202.-** |
| 61 | 1/2" G | 350 | 6 | 24.0×2.5×7.5+2 | 522 68 26–01 | **231.-** |
| 66 | 1/2" G | 350 | 6 | 24.0×2.5×7.5+2 | 522 68 28–01 | **240.-** |
| 71 | 1/2" G | 350 | 7 | 24.0×2.5×7.5+2 | 522 68 29–01 | **255.-** |
| 76 | 1/2" G | 350 | 7 | 24.0×2.5×7.5+2 | 522 68 21–01 | **255.-** |
| 81 | 1/2" G | 350 | 7 | 24.0×2.5×7.5+2 | 522 68 31–01 | **255.-** |
| 91 | 1/2" G | 350 | 8 | 24.0×2.5×7.5+2 | 522 68 34–01 | **255.-** |
| 101 | 1/2" G | 350 | 9 | 24.0×2.5×7.5+2 | 522 68 35–01 | **264.-** |
| 111 | 1/2" G | 350 | 10 | 24.0×2.5×7.5+2 | 522 68 38–01 | **264.-** |
| 120 | 1/2" G | 350 | 11 | 24.0×2.5×7.5+2 | 522 68 40–01 | **296.-** |
| 125 | 1/2" G | 350 | 11 | 24.0×2.5×7.5+2 | 573 94 83–01 | **307.-** |
| 131 | 1/2" G | 350 | 11 | 24.0×2.5×7.5+2 | 522 68 43–01 | **307.-** |
| 141 | 1/2" G | 350 | 12 | 24.0×2.5×7.5+2 | 573 94 84–01 | **307.-** |
| 151 | 1/2" G | 350 | 12 | 24.0×2.5×7.5+2 | 573 94 86–01 | **332.-** |

*Prix sur demande

## Husqvarna D 810 paroi mince.

Foret SILVER polyvalent pour le forage à la main avec arrosage. Pour les moteurs de 1,5 à 2,5 kW.

| DIAMETRE, MM | RACCORD | LONGUEUR DU TUBE, MM | NOMBRE DE SEGMENTS | DIMENSIONS DES SEGMENTS, MM (L×L×H) | REFERENCE | PRIX, CHF |
|---|---|---|---|---|---|---|
| 10 | 1/2" G | 150 | Couronne | 10,0×2,3×7,5+2 | 522 88 30–01 | * |
| 12 | 1/2" G | 150 | Couronne | 12,0×2,3×7,5+2 | 522 88 31–01 | * |
| 14 | 1/2" G | 250 | Couronne | 14,0×2,3×7,5+2 | 522 88 32–01 | * |
| 16 | 1/2" G | 250 | Couronne | 16,0×2,3×7,5+2 | 522 88 33–01 | * |
| 18 | 1/2" G | 250 | Couronne | 18,0×2,3×7,5+2 | 522 88 34–01 | * |
| 20 | 1/2" G | 350 | Couronne | 20,0×2,3×7,5+2 | 522 88 35–01 | * |
| 22 | 1/2" G | 350 | Couronne | 22,0×2,3×7,5+2 | 522 88 36–01 | * |
| 25 | 1/2" G | 350 | Couronne | 25,0×2,3×7,5+2 | 522 88 37–01 | * |
| 28 | 1/2" G | 350 | Couronne | 28,0×2,3×7,5+2 | 522 88 38–01 | * |
| 30 | 1/2" G | 350 | Couronne | 30,0×2,3×7,5+2 | 522 88 39–01 | * |
| 32 | 1/2" G | 350 | Couronne | 32,0×2,3×7,5+2 | 522 88 40–01 | * |
| 35 | 1/2" G | 350 | Couronne | 35,0×2,3×7,5+2 | 522 88 41–01 | * |
| 40 | 1/2" G | 350 | Couronne | 40,0×2,3×7,5+2 | 522 88 42–01 | * |
| 42 | 1/2" G | 350 | Couronne | 42,0×2,3×7,5+2 | 574 52 67–01 | |
| 45 | 1/2" G | 350 | Couronne | 45,0×2,3×7,5+2 | 522 88 43–01 | * |
| 50 | 1/2" G | 350 | Couronne | 50,0×2,3×7,5+2 | 522 88 44–01 | * |
| 56 | 1/2" G | 350 | 5 | 24,0×2,7×7,0+2 | 522 78 79–01 | * |
| 61 | 1/2" G | 350 | 6 | 24,0×2,7×7,0+2 | 522 78 80–01 | * |
| 66 | 1/2" G | 350 | 6 | 24,0×2,7×7,0+2 | 522 78 81–01 | * |
| 71 | 1/2" G | 350 | 6 | 24,0×2,7×7,0+2 | 522 78 82–01 | * |
| 81 | 1/2" G | 350 | 7 | 24,0×2,7×7,0+2 | 522 78 83–01 | * |
| 91 | 1/2" G | 350 | 8 | 24,0×2,7×7,0+2 | 522 78 84–01 | * |
| 101 | 1/2" G | 350 | 8 | 24,0×2,7×7,0+2 | 522 78 85–01 | * |
| 111 | 1/2" G | 350 | 9 | 24,0×2,7×7,0+2 | 522 78 86–01 | * |
| 121 | 1/2" G | 350 | 10 | 24,0×2,7×7,0+2 | 522 78 87–01 | * |
| 131 | 1/2" G | 350 | 11 | 24,0×2,7×7,0+2 | 522 78 88–01 | * |

## Husqvarna Vari-Drill D 35.

Foret SILVER pour le forage avec ou sans arrosage. Pour les moteurs de 1,8 à 3 kW.

| DIAMETRE, MM | RACCORD | LONGUEUR DU TUBE, MM | DIMENSIONS DES SEGMENTS, MM (L×L×H) | NOMBRE DE SEGMENTS | REFERENCE |
|---|---|---|---|---|---|
| 37 | 1 1/4" | 350 | 16,3×3,0×6,5 | 4 | 522 79 04–01 |
| 47 | 1 1/4" | 350 | 24,0×3,5×6,5 | 4 | 522 79 05–01 |
| 57 | 1 1/4" | 350 | 24,0×3,5×6,5 | 4 | 522 79 06–01 |
| 72 | 1 1/4" | 350 | 24,0×3,5×6,5 | 5 | 522 79 07–01 |
| 87 | 1 1/4" | 350 | 24,0×3,5×6,5 | 6 | 522 79 08–01 |
| 112 | 1 1/4" | 350 | 24,0×4,0×6,5 | 8 | 522 79 09–01 |
| 127 | 1 1/4" | 350 | 24,0×4,0×6,5 | 9 | 522 79 10–01 |
| 152 | 1 1/4" | 350 | 24,0×4,0×6,5 | 12 | 522 79 11–01 |
| 162 | 1 1/4" | 350 | 24,0×4,0×6,5 | 12 | 522 79 12–01 |
| 200 | 1 1/4" | 350 | 24,0×4,0×6,5 | 14 | 522 79 13–01 |

## ACCESSOIRES Vari-Drill D 35.

| TYP | REFERENCE |
|---|---|
| Outil de centrage, ∅ 37 mm | 543 09 54–31 |
| Outil de centrage, ∅ 47 mm | 543 08 80–12 |
| Outil de centrage, ∅ 57 mm | 543 08 80–14 |
| Outil de centrage, ∅ 72 mm | 543 08 34–74 |
| Outil de centrage, ∅ 112 mm | 543 08 96–13 |
| Outil de centrage, ∅ 127 mm | 543 08 34–78 |
| Outil de centrage, ∅ 152 mm | 543 08 34–79 |
| Outil de centrage, ∅ 162 mm | 543 08 34–80 |
| Outil de centrage, ∅ 200 mm | 543 09 54–32 |
| Adaptateur pour l'extraction de poussière, 1/2" G M – 1 1/4" M | 543 07 70–61 |
| Rallonge, 1 1/4" F – 1 1/4" M | 543 08 08–32 |

## Husqvarna Vari-Drill D 25.

Foret SILVER pour forer à sec avec des moteurs portatifs à grande vitesse. À partir de 1 kW.

| DIAMETRE, MM | LONGUEUR DU TUBE, MM | DIMENSIONS DES SEGMENTS, MM (L×L×H) | NOMBRE DE SEGMENTS | REFERENCE |
|---|---|---|---|---|
| **VARI-DRILL D 25 AVEC RACCORD M 16 ET TUBE DE 150 MM** | | | | |
| 37 | 150 | 16.0×3.0×9.0 | 4 | 586 09 96–01 |
| 52 | 150 | 24.0×3.5×9.0 | 4 | 586 09 97–01 |
| 57 | 150 | 24.0×3.5×9.0 | 4 | 586 09 98–01 |
| 68 | 150 | 24.0×3.5×9.0 | 4 | 586 09 99–01 |
| 85 | 150 | 24.0×3.5×9.0 | 4 | 586 10 00–01 |
| 107 | 150 | 24.0×4.0×9.0 | 5 | 586 10 01–01 |
| 117 | 150 | 24.0×4.0×9.0 | 5 | 586 10 02–01 |
| 127 | 150 | 24.0×4.0×9.0 | 6 | 586 10 03–01 |
| 152 | 150 | 24.0×4.0×9.0 | 7 | 586 10 04–01 |
| 162 | 150 | 24.0×4.0×9.0 | 8 | 586 10 05–01 |
| **VARI-DRILL D 25 AVEC RACCORD 1/2" GF ET TUBE DE 150 MM** | | | | |
| 37 | 150 | 16.0×3.0×9.0 | 4 | 586 10 08–01 |
| 52 | 150 | 24.0×3.5×9.0 | 4 | 586 10 09–01 |
| 65 | 150 | 24.0×3.5×9.0 | 4 | 586 10 10–01 |
| 107 | 150 | 24.0×4.0×9.0 | 5 | 586 10 11–01 |
| 117 | 150 | 24.0×4.0×9.0 | 5 | 586 10 12–01 |
| 127 | 150 | 24.0×4.0×9.0 | 6 | 586 10 13–01 |
| 152 | 150 | 24.0×4.0×9.0 | 7 | 586 10 14–01 |
| **VARI-DRILL D 25 AVEC RACCORD M 16 ET TUBE DE 62 MM** | | | | |
| 68 | 62 | 24.0×3.5×9.0 | 4 | 586 10 16–01 |
| 82 | 62 | 24.0×3.5×9.0 | 4 | 586 10 17–01 |

## ACCESSOIRES Vari-Drill D 25.

| TYPE | REFERENCE |
|---|---|
| Raccord d'adaptation, conique 10 mm*, HEX–1/2" G M | 586 17 15–01 |
| Raccord d'adaptation, conique 10 mm*, SDS + – 1/2" G M | 586 17 16–01 |
| Raccord d'adaptation, conique 10 mm*, 1/2" G M – 1/2" G M | 586 17 17–01 |
| Raccord d'adaptation, conique 10 mm*, M 16 F – 1/2" G M | 586 17 18–01 |
| Raccord d'adaptation, conique 8 mm*, HEX–M 16 M | 586 17 19–01 |
| Raccord d'adaptation, conique 8 mm*, SDS + –M 16 M | 586 17 20–01 |
| Raccord d'adaptation, conique 8 mm*, 1/2" G M–M 16 M | 586 17 21–01 |
| Outil de centrage + extracteur, conique 8 mm*, pour M 16, 150 mm de longueur | 586 17 22–01 |

*Centrage automatique.



## Kit climatisation Vari-Drill D25 M 16.

Poids 6 kg.

| REFERENCE | DESCRIPTION | PIECES | REFERENCE, KIT | PRIX, CHF |
|---|---|---|---|---|
| 586 09 97–01 | Foret Vari-Drill D 25, ∅ 52 mm, 150 mm, raccord M 16 | 1 | 586 10 07–01 | **370.-** |
| 586 09 98–01 | Foret Vari-Drill D 25, ∅ 57 mm, 150 mm, raccord M 16 | 1 | | |
| 586 09 99–01 | Foret Vari-Drill D 25, ∅ 68 mm, 150 mm, raccord M 16 | 1 | | |
| 586 10 00–01 | Foret Vari-Drill D 25, ∅ 85 mm, 150 mm, raccord M 16 | 1 | | |
| 586 10 01–01 | Foret Vari-Drill D 25, ∅ 107 mm, 150 mm, raccord M 16 | 1 | | |
| 586 17 22–01 | Outil de centrage | 1 | | |
| 586 17 19–01 | Adaptateur foret, HEX – M 16 M | 1 | | |
| 586 17 20–01 | Adaptateur foret, SDS + – M 16 M | 1 | | |
| 586 17 21–01 | Adaptateur foret,1/2" GM – M 16 M | 1 | | |
| 586 17 25–01 | Extension foret, 250 mm, M 16 F – M 16 M | 1 | | |



## Kit climatisation Vari-Drill D25 1/2" GF.

Poids 6 kg

| REFERENCE | DESCRIPTION | PIECES | REFERENCE, KIT | PRIX, CHF |
|---|---|---|---|---|
| 586 10 08–01 | Foret Vari-Drill D 25, ∅ 37 mm, 150 mm, connector 1/2" G F | 1 | 586 10 15–01 | **370.-** |
| 586 10 09–01 | Foret Vari-Drill D 25, ∅ 52 mm, 150 mm, raccord 1/2" G F | 1 | | |
| 586 10 11–01 | Foret Vari-Drill D 25, ∅ 107 mm, 150 mm, raccord 1/2" G F | 1 | | |
| 586 10 12–01 | Foret Vari-Drill D 25, ∅ 117 mm, 150 mm, raccord 1/2" G F | 1 | | |
| 586 10 13–01 | Foret Vari-Drill D 25, ∅ 127 mm, 150 mm, raccord 1/2" G F | 1 | | |
| 586 17 23–01 | Outil de centrage | 1 | | |
| 586 17 15–01 | Raccord d'adaptation, 1/2" G M – 1/2" G M | 1 | | |
| 586 17 16–01 | Raccord d'adaptation, HEX–1/2" G M | 1 | | |
| 586 17 17–01 | Raccord d'adaptation, SDS + – 1/2" G M | 1 | | |
| 586 17 26–01 | Extension foret, 250 mm, 1/2" G F – 1/2" G M | 1 | | |



## Kit carrelage pour petits diamètres 5–12mm, connection HEX.

Un pack complet. Pour les moteurs de 1 kW maximum.

| REFERENCE | DESCRIPTION | PIECES | REFERENCE, KIT | REFERENCE, KIT | PRIX, CHF |
|---|---|---|---|---|---|
| 522 97 04–01 | 16.- | Foret Vari-Drill D 05, ∅ 5 mm, 25 mm, raccord HEX | 1 | 522 97 61–01 | **160.-** |
| 522 97 05–01 | 16.- | Foret Vari-Drill D 05, ∅ 6 mm, 25 mm, raccord HEX | 1 | | |
| 522 97 06–01 | 16.- | Foret Vari-Drill D 05, ∅ 7 mm, 25 mm, raccord HEX | 1 | | |
| 522 97 07–01 | 19.- | Foret Vari-Drill D 05, ∅ 8 mm, 25 mm, raccord HEX | 1 | | |
| 522 97 08–01 | 19.- | Foret Vari-Drill D 05, ∅ 10 mm, 25 mm, raccord HEX | 1 | | |
| 522 97 09–01 | 19.- | Foret Vari-Drill D 05, ∅ 12 mm, 25 mm, raccord HEX | 1 | | |
| 522 97 51–01 | 21.- | Outil de centrage pour 5–12 mm de diamètre | 1 | | |
| 575 31 73–01 | 21.- | Raccord d'adaptation, HEX–M 16 M | 1 | | |

## Husqvarna Vari-Drill D 05.

Foret « SILVER » simple d'utilisation pour les carrelages et la pierre. Pour les moteurs à partir de 650 W et les meuleuses d'angle.

| DIAMETRE, MM | RACCORD | LONGUEUR DU TUBE, MM | DIMENSIONS DES SEGMENTS, MM (L×H) | REFERENCE |
|---|---|---|---|---|
| 6 | HEX | 25 | 1,5×1,5 | 522 97 05–01 |
| 8 | HEX | 25 | 1,5×1,5 | 522 97 07–01 |
| 10 | HEX | 25 | 1,5×1,5 | 522 97 08–01 |
| 12 | HEX | 25 | 1,5×1,5 | 522 97 09–01 |
| 20 | M 14 | 35 | 2,0×2,5 | 522 97 11–01 |
| 27 | M 14 | 35 | 2,0×2,5 | 522 97 12–01 |
| 35 | M 14 | 35 | 2,0×2,5 | 522 97 13–01 |
| 45 | M 14 | 35 | 2,0×2,5 | 522 97 14–01 |
| 50 | M 14 | 35 | 2,0×2,5 | 522 97 15–01 |
| 55 | M 14 | 35 | 2,0×2,5 | 522 97 16–01 |
| 60 | M 14 | 35 | 2,0×2,5 | 522 97 17–01 |
| 65 | M 14 | 35 | 2,0×2,5 | 522 97 18–01 |

## ACCESSOIRES Vari-Drill D 05.

| TYPE | REFERENCE |
|---|---|
| Raccord d'adaptation M 14–HEX | 522 97 51–01 |
| Outil de centrage pour 5–12 mm de diamètre | 522 97 52–01 |
| Outil de centrage pour 20–65 mm de diamètre | 575 31 73–01 |



## Kit carrelage pour grands diamètres.

Un pack complet. Pour les moteurs de 1 kW maximum.

| REFERENCE | DESCRIPTION | PIECES | REFERENCE, KIT | REFERENCE, KIT | PRIX, CHF |
|---|---|---|---|---|---|
| 522 97 11–01 | 32.- | Foret Vari-Drill D 05, ∅ 20 mm, 35 mm, raccord M 14 | 1 | 522 97 62–01 | **460.-** |
| 522 97 12–01 | 42.- | Foret Vari-Drill D 05, ∅ 27 mm, 35 mm, raccord M 14 | 1 | | |
| 522 97 13–01 | 53.- | Foret Vari-Drill D 05, ∅ 35 mm, 35 mm, raccord M 14 | 1 | | |
| 522 97 14–01 | 59.- | Foret Vari-Drill D 05, ∅ 45 mm, 35 mm, raccord M 14 | 1 | | |
| 522 97 16–01 | 72.- | Foret Vari-Drill D 05, ∅ 55 mm, 35 mm, raccord M 14 | 1 | | |
| 522 97 18–01 | 88.- | Foret Vari-Drill D 05, ∅ 65 mm, 35 mm, raccord M 14 | 1 | | |
| 522 97 52–01 | 31.- | Outil de centrage pour 20–65 mm de diamètre | 1 | | |
| 575 31 73–01 | 21.- | Raccord d'adaptation, HEX–M 16 M | 1 | | |

## Adaptateurs.

Une gamme étendue d'adaptateurs pour les filetages de foret (à sec ou à eau) les plus couramment utilisés.



| DESCRIPTION | REFERENCE | PRIX, CHF |
|---|---|---|
| **POUR FORETS M 16 F** | | |
| HEX Rapido – M 16 M | 586 17 19–01 | **15.-** |
| SDS + – M 16 M | 586 17 20–01 | **15.-** |
| 1/2" G M – M 16 M | 586 17 21–01 | **43.-** |
| **POUR FORETS 1/2" GM** | | |
| 1 1/4" F – 1/2" G F | 543 04 64–26 | **66.-** |
| 1/2" G F – 1/2" G F | 543 05 80–35 | **73.-** |
| Hilti L – 1 1/4" M/1/2" G F | 543 08 16–29 | **340.-** |
| Hilti U – 1 1/4" M/1/2" G F | 543 05 85–57 | **330.-** |
| CR 128 F – 1/2" G F | 531 07 20–01 | **-** |
| SDS + – 1/2" G F | 531 07 71–08 | **73.-** |
| **POUR FORETS 1/2" GF** | | |
| HEX –1/2" G M | 586 17 15–01 | **11.-** |
| SDS + –1/2" G M | 586 17 16–01 | **15.-** |
| 1/2" GM –1/2" G M | 586 17 17–01 | **21.-** |
| M 16 F –1/2" GM | 586 17 18–01 | **21.-** |
| **POUR FORETS 1 1/4" F** | | |
| 1/2" G M – 1 1/4" M | 543 04 64–98 | **49.-** |
| Hilti L – 1 1/4" M/1/2" G F | 543 08 16–29 | **340.-** |
| Hilti U – 1 1/4" M/1/2" G F | 543 05 85–57 | **330.-** |
| CR 128 F – 1 1/4" M | 531 07 40–04 | **-** |
| **POUR FORETS PIXIE** | | |
| 1 1/4" F – CR 128 M | 531 07 20–02 | **-** |
| 1/2" G M – CR 128 M | 531 07 20–00 | **-** |
| **POUR L'EXTRACTION DE POUSSIERE** | | |
| 1/2" G M – 1 1/4" M | 543 07 70–61 | **260.-** |



## Rallonges.

Ces rallonges sont utilisées pour forer plus profond que ne le permettent les forets standards.
Elles sont disponibles en acier mais aussi dans une version plus légère en aluminium.

| REFERENCE | DESCRIPTION | LONGUEUR, MM | MATERIAU | PRIX, CHF |
|---|---|---|---|---|
| **POUR FORETS 1/2" GM** | | | | |
| 543 04 62–99 | 1/2" G M – 1/2" G F | 100 | Arcier | **50.-** |
| 543 05 73–68 | 1/2" G M – 1/2" G F | 200 | Arcier | **69.-** |
| 543 03 71–25 | 1/2" G M – 1/2" G F | 300 | Arcier | **90.-** |
| 543 05 73–83 | 1/2" G M – 1/2" G F | 400 | Arcier | **103.-** |
| 543 04 65–00 | 1/2" G M – 1/2" G F | 500 | Arcier | **155.-** |
| **POUR FORETS 1/2" GF** | | | | |
| 586 17 26–01 | 1/2" G M – 1/2" G M | 250 | Arcier | **33.-** |
| **POUR FORETS 1 1/4" F** | | | | |
| 543 05 97–78 | 1 1/4" F – 1 1/4" M | 100 | Arcier | **50.-** |
| 543 04 65–01 | 1 1/4" F – 1 1/4" M | 200 | Arcier | **69.-** |
| 543 04 65–02 | 1 1/4" F – 1 1/4" M | 300 | Arcier | **90.-** |
| 543 04 65–03 | 1 1/4" F – 1 1/4" M | 400 | Arcier | **109.-** |
| 543 04 65–04 | 1 1/4" F – 1 1/4" M | 500 | Arcier | **119.-** |
| 543 04 65–05 | 1 1/4" F – 1 1/4" M | 1000 | Arcier | **299.-** |
| **POUR FORETS PIXIE** | | | | |
| 531 07 20–04 | CR 128 F – CR 128 M | 250 | Arcier | **-** |
| 531 07 20–05 | CR 128 F – CR 128 M | 500 | Arcier | **-** |
| **POUR L'EXTRACTION DE POUSSIERE** | | | | |
| 543 08 08–32 | 1 1/4" F – 1 1/4" M | 300 | Arcier | **109.-** |

# IMAGINEZ QUE VOTRE DÉCOUPEUSE PRÉFÉRÉE S'AMÉLIORE SANS CESSE

Nous ne cessons jamais de développer nos découpeuses et nos outils diamantés. La raison, c'est vous. Conçues autour de l'utilisateur, les machines sont parfaitement équilibrées, faciles à utiliser et légères. À cela s'ajoutent une fiabilité et une puissance hors pair qui vous permettent de vous concentrer entièrement sur votre travail, avec une qualité toujours au rendez-vous.

## Présentation générale.

Husqvarna possède la plus large gamme de découpeuses portatives sur le marché qui contient plus de 35 modèles différents, avec des profondeurs de coupe jusqu'à 450 mm. Quelle que soit votre source d'alimentation préférée (essence, électrique, hydraulique, pneumatique ou batterie), vous trouverez la découpeuse qui convient à votre travail.

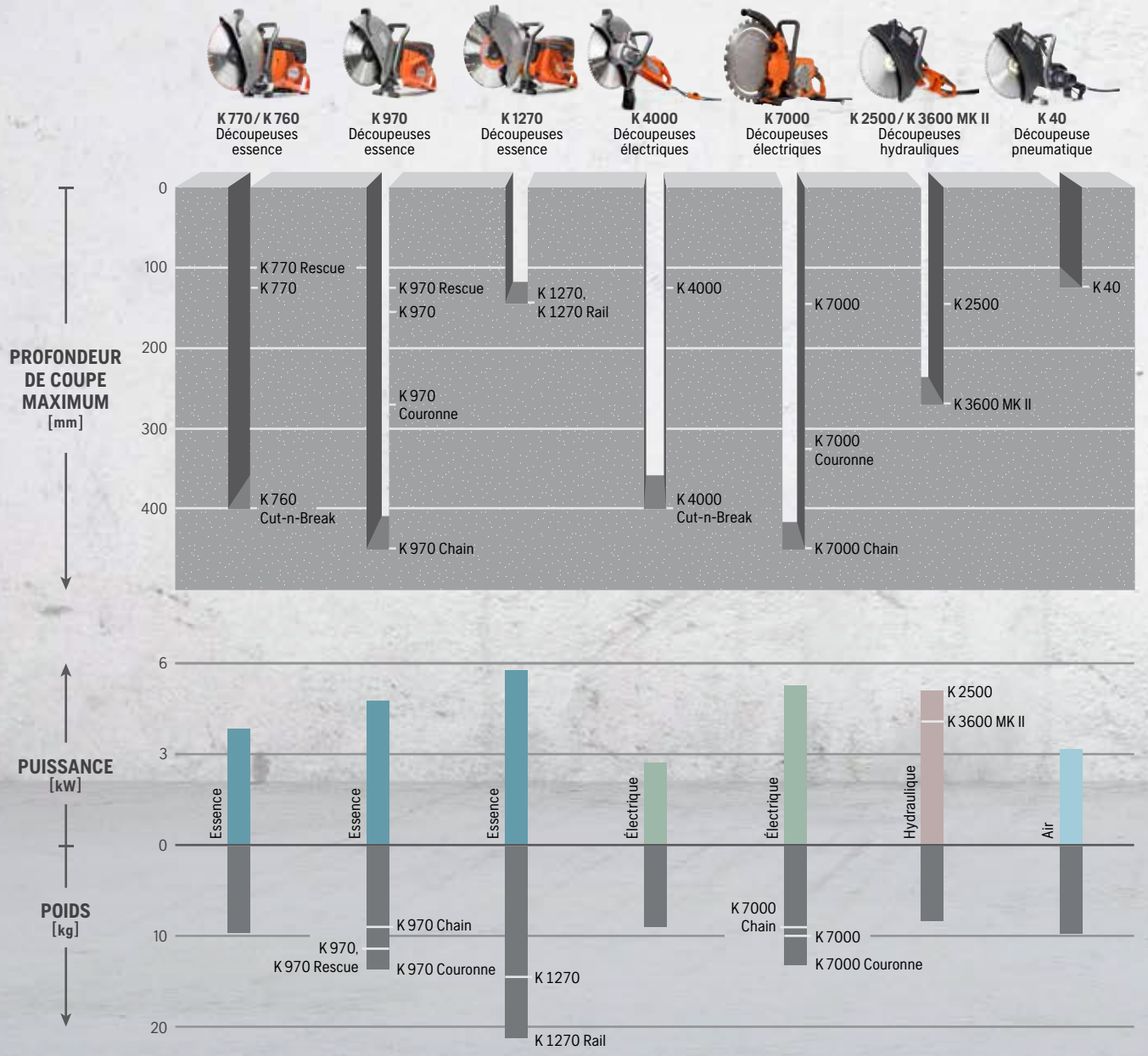

## LA GAMME HUSQVARNA PRIME™ – DES MACHINES LÉGÈRES POUR DES TRAVAUX LOURDS

Notre gamme PRIME™ d'équipements haute fréquence offre un rapport puissance-poids remarquable et une facilité d'utilisation exceptionnelle. Vous pouvez faire fonctionner une carotteuse, une scie murale ou une découpeuse portative avec le même groupe d'alimentation. Autrement dit, effectuer des travaux lourds avec un matériel léger.

**LA HUSQVARNA K 7000** est la découpeuse électrique portative la plus puissante de notre gamme. Sa puissance élevée, sa structure bien équilibrée et son niveau de vibrations réduit en font une machine très efficace et facile à utiliser. La K 7000 peut être alimentée par le groupe PP 70, PP 65, PP 220, PP 492 ou PP 490.



**LA HUSQVARNA K 7000 RING** est la première et la plus puissante découpeuse électrique à couronne de notre gamme. Capable de scier jusqu'à 325 mm de profondeur, cette machine est le complément idéal de nos scies murales. La K 7000 Ring peut être alimentée par le groupe PP 70, PP 65, PP 220, PP 492 et PP 49






**SMARTTENSION™** Les découpeuses Husqvarna K 770 et K 970 sont équipées du tendeur semi-automatique à ressort SmartTension™ qui assure une courroie toujours parfaitement tendue pour une longévité maximale.

**HUSQVARNA K 7000 CHAIN** Notre première découpeuse électrique. Légère et puissante. Capable de pratiquer des ouvertures à partir de 110×110 mm jusqu'à 450 mm de profondeur. Alimentée par PP 70, PP 65, PP 220, PP 492 et PP 490.

**UNE DÉCOUPEUSE VÉRITABLEMENT MONDIALE** La Husqvarna K 770 est notre 10e génération de découpeuses à essence depuis le lancement de la toute première en 1960. Bénéficiant de près de 60 ans d'expérience, elle a été conçue pour assurer une productivité sans faille dans toutes les conditions de travail, partout dans le monde. La K 770 est sans doute la machine Husqvarna qui incarne le mieux la tradition, l'héritage, l'identité et le savoir-faire international de notre marque.

### PROPRIÉTÉS EN FONCTION DE LA TECHNIQUE DE SCIAGE

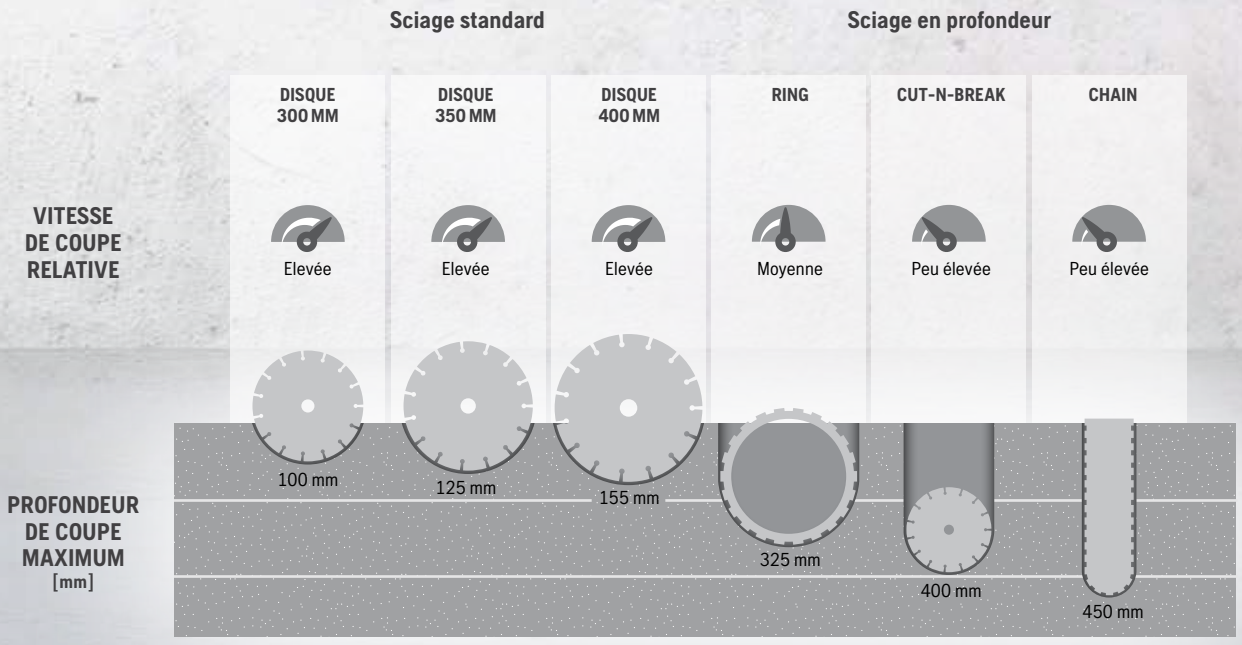

# SCIAGE DE TUYAU AVEC PUISSANCE ET EFFICACITÉ

Vous avez besoin de scier des tuyaux avec rapidité et précision ? Ne cherchez pas plus loin, l'équipement Husqvarna est idéal. Avec l'équipement portable Husqvarna de découpe en profondeur vous pouvez scier entièrement le tuyau à partir d'un seul côté. Cela réduit considérablement la complexité de la tâche et permet d'économiser du temps, des efforts et de l'argent. Avec la pince pour la découpe de tuyaux Husqvarna, vous obtenez encore plus de précision, de sécurité et d'ergonomie. Et tous les équipements dont vous avez besoin sont facilement accessibles, à partir d'un seul fournisseur.



## LA DÉCOUPEUSE À COURONNE HUSQVARNA AVEC LA PINCE SERRE-TUYAU

- Profondeur de coupe jusqu'à 325 mm
- Capable de découper des sections de tuyau d'un diamètre extérieur jusqu'à 300 mm en une seule coupe
- Vitesse de coupe plus élevée
- Coût d'utilisation de l'outil moins élevé
- Une solution Husqvarna unique en son genre



## LA DÉCOUPEUSE À CHAÎNE HUSQVARNA AVEC LA PINCE SERRE-TUYAU

- Profondeur de coupe jusqu'à 450 mm
- Capable de découper des sections de tuyau d'un diamètre extérieur jusqu'à 330 mm en une seule coupe
- Facile à manier et à entretenir
- Robuste et flexible
- Sciage en profondeur sans recouvrement









**HUSQVARNA K 7000 RING** Découpeuse électrique puissante et bien équilibrée de 5,5 kW, dotée de la technologie haute fréquence PRIME™ pour une vitesse de sciage élevée. La couronne de 425 mm permet de scier jusqu'à 325 mm de profondeur.

**HUSQVARNA K 970 RING** Découpeuse à essence rapide de 4,8 kW pourvue d'une couronne de 370 mm capable de scier jusqu'à 270 mm de profondeur. Une machine robuste et fiable alliant une bon pouvoir de coupe et un rapport puissance-poids élevé.

**HUSQVARNA K 7000 CHAIN** Découpeuse électrique puissante et bien équilibrée de 5,5 kW, dotée de la technologie haute fréquence PRIME™, capable de scier jusqu'à 450 mm de profondeur. Le même guide-chaîne peut aussi équiper la nouvelle version de la K 970 Chain.



Fixez-la sur le tuyau. Fixer une découpeuse à chaîne ou à couronne Husqvarna. Découpe des tuyaux jusqu'à 14,2"/360 mm de diamètre extérieur de manière droite et précise à partir d'une seule position.

La pince pour la découpe de tuyaux Husqvarna est facile à fixer solidement sur le tuyau.

Conception flexible avec plusieurs points d'attache pour la découpeuse. Existe pour les découpeuses Ring et Chain Husqvarna.

Comme le sciage se fait verticalement, il n'est pas nécessaire de creuser autant autour du tuyau, ce qui vous fait économiser beaucoup de temps et d'effort.

**HUSQVARNA K 970 CHAIN** Découpeuse à essence puissante et fiable de 4,8 kW, capable de scier jusqu'à 450 mm de profondeur. Au nombre des nouveautés, on trouve une fixation de chaîne robuste à deux boulons avec un tendeur de chaîne traditionnel à vis, comme sur la K 7000 Chain.

**PINCE SERRE-TUYAU** Elle permet de scier les tuyaux d'un geste sûr et rapide en se fatiguant moins. Permet de découper facilement des tuyaux en béton jusqu'à 14"/360 mm de diamètre de manière droite et précise à partir d'un seul côté, avec une découpeuse à chaîne ou à couronne Husqvarna.

**VIDÉOS D'INSTRUCTIONS EN LIGNE** Regardez des vidéos instructives sur la découpe des tuyaux et bien plus dans notre Guide de l'utilisateur pour la découpeuse, disponible gratuitement dans la section UpServices de notre site web.

NOUVEAU



NOUVEAU



| DECOUPEUSES THERMIQUES | K 770 OILGUARD | K 770 SMARTGUARD | K 770 VAC | K 770 DRY CUT | K 970 | K 970 SMARTGUARD | K 1270 |
|---|---|---|---|---|---|---|---|
| **TECHNISCHE DATEN** | | | | | | | |
| Moteur deux-temps refroidi par air | ● | ● | ● | ● | ● | ● | ● |
| Cylindrée, cm³ | 74 | 74 | 74 | 74 | 94 | 94 | 119 |
| Puissance, kW | 3.7 | 3.7 | 3.7 | 3.7 | 4.8 | 4.8 | 5.8 |
| Rapport puissance-poids | 0.37 | 0.37 | 0.30 | 0.31 | 0.44 /0.41 | 0.44 | 0.43/0.42 |
| Poids, sans carburant et sans outil de sciage, kg | 10/10.1 | 10.8/11.1 | 11 | 11.9 | 11.0 /11.6 | 11.9 | 13.3/13.7 |
| Disque/guide-chaîne, mm | 300/350 | 300/350 | 300 | 300 | 350/400 | 350 | 350/400 |
| Prof. maxi. de coupe maxi, mm | 100/125 | 100/125 | 122 | 122 | 125/155 | 125 | 118/145 |
| Active Air Filtration™ | ● | ● | ● | ● | ● | ● | ● |
| X-Torq® | ● | ● | ● | ● | ● | ● | ● |
| SmartCarb™ | ● | ● | ● | ● | ● | ● | ● |
| Le démarreur DuraStarter™ | ● | ● | ● | ● | ● | ● | – |
| Décompresseur EasyStart | ● | ● | ● | ● | ● | ● | ● |
| Pompe d'amorçage Air Purge | ● | ● | ● | ● | ● | ● | – |
| La courroie Poly V | ● | ● | ● | ● | ● | ● | ● |
| Transmission étanche | ● | ● | ● | ● | ● | ● | ● |
| Bras de coupe réversible | ● | – | ● | ● | ● | – | ● |
| Réservoir de carburant avec niveau visible | ● | ● | ● | ● | ● | ● | – |
| Carter de disque facile à régler | ● | ● | ● | ● | ● | ● | ● |
| Dispositif d'arrosage | ● | ● | – | – | ● | ● | ● |
| Bague d'alésage remplaçable | ● | ● | ● | ● | ● | ● | ● |
| SmartTension™ | ● | ● | – | – | ● | ● | – |
| Niveau de puissance acoustique Lwa, dB (A) | 115 | 115 | 115 | 115 | 115 | 115 | 117 |
| Niveau de pression acoustique, dB(A) | 101 | 101 | 101 | 101 | 104 | 104 | 104 |
| Vibrations équivalentes poignée avant, m/s² | 2.4/2.1 | 2.1 | 4 | 3.3 | 3.5 | 4.2 | 4.5 |
| Vibrations équivalentes poignée arrière, m /s² | 2.4/ 2.3 | 2 | 2.8 | 4.4 | 4 | 3.7 | 3.7 |
| **MATÉRIEL RECOMMANDÉ** | | | | | | | |
| | KV 7, WT 15i | KV 7, WT 15i | S 26 | Sac à poussière intégré | KV 9/ 12, WT 15i | KV 9/ 12, WT 15i | KV 9/ 12, WT 15i |
| **REFERENCES** | | | | | | | |
| | 12'', 967 80 85–01, carter de disque 300 mm, alésage 20 mm* | 970 49 48–01, 300 mm (disque incl.) | 967 86 07–01, carter de disque 300 mm, alésage 20 mm | 967 94 20–01, carter de disque 300 mm, alésage 20 mm | 967 34 80–01, carter de disque 350 mm, alésage 0/25.4 mm* | 970 46 01–02, 350 mm (disque incl.) | 967 04 62–01, carter de disque 350 mm, alésage 0/25.4 mm* |
| | 14", 967 68 21–01, carter de disque 350 mm, alésage 20/25.4 mm* | 970 46 00–02, 350 mm (disque incl.) | | | 967 34 81–01, carter de disque 400 mm, alésage 0/25.4 mm* | 970 49 49–01, 400 mm (disque incl.) | 967 05 42–01, carter de disque 400 mm, alésage 0/25.4 mm* |
| **PRIX, CHF** | **1'670.- 1'720.-** | **1'750.- 1'800.-** | **1'750.-** | **1'990.-** | **1'940.- 1'990.-** | **2'020.- 2'070.-** | **2'220.- 2'310.-** |

* Dispositif d'arrosage monté d'origine. **Pas disponible en Suisse.

NOUVEAU



| K 1270 SMARTGUARD | K 760 CUT-N-BREAK | K 970 COURONNE | K 970 CHAIN | K 970 RESCUE | K 770 RESCUE | K 1270 RAIL |
|---|---|---|---|---|---|---|
| ● | ● | ● | ● | ● | ● | ● |
| 119 | 74 | 94 | 94 | 94 | 74 | 119 |
| 5.8 | 3.7 | 4.8 | 4.8 | 4.8 | 3.7 | 5.8 |
| 0.43/0.42 | 0.33 | 0.35 | 0.49 | 0.44 | 0.39 | 0.28/0.27 |
| 15.1 | 11.1 (outil de sciage compris) | 13.8 | 9.6 | 11.0 | 9.6 | 20.5/21.2 |
| 400 | 230 | 370 | 450 | 350 | 300 | 350/400 |
| 145 | 400 | 270 | 400 | 125 | 100 | 118/145 |
| ● | ● | – | – | ● | ● | ● |
| ● | ● | ● | ● | ● | ● | – |
| ● | ● | ● | ● | ● | ● | ● |
| – | ● | ● | ● | ● | ● | – |
| ● | ● | ● | ● | ● | ● | ● |
| – | ● | ● | ● | ● | ● | – |
| ● | – | ● | – | ● | ● | ● |
| ● | – | ● | – | ● | ● | ● |
| ● | – | – | – | ● | ● | – |
| – | ● | ● | ● | ● | ● | – |
| ● | – | – | – | ● | ● | ● |
| ● | ● | ● | ● | – | – | – |
| ● | – | – | – | ● | ● | ● |
| – | – | – | – | – | – | – |
| 117 | 115 | 115 | 115 | 115 | 115 | 117 |
| 104 | 101 | 104 | 104 | 104 | 101 | 104 |
| 4.5 | 1.9 | 2.7 | 3.6 | 3.8 | 2.1 | 3.4 |
| 3.7 | 2.8 | 3.4 | 4.7 | 4.2 | 2.3 | 3.5 |
| KV 9/ 12, WT 15i | WT 15i | Pince serre-tuyau | Pince serre-tuyau | | | RA 10, RA 10 S |
| 970 50 93–01, 400 mm (disque incl.) | 967 19 57–01, disque EL 35* | 967 27 23–01* | 967 66 05–01* | 967 63 56–01, carter de disque 350 mm, alésage 25.4 mm | 967 80 91–01 carter de disque 300 mm, alésage 20.0/25.4 mm | 967 04 63–01, incl. RA 10, carter de disque 350 mm, alésage 25.4 mm |
| | | | | | | 967 07 11–01, incl. RA 10 S, carter de disque 350 mm, alésage 25.4 mm |
| | | | | | | 967 07 12–01 |
| | | | | | | 967 07 13–01, incl. RA 10 S, carter de disque 400 mm, alésage 25.4 mm |
| **2'390.-** | **2'760.-** | **5'380.-** | **3'500.-** | **2'270.-** | **1'780.-** | **3'930.-<br>3'880.-<br>4'210.-<br>4'330.-<br>4'290.-** |




| DECOUPEUSES ELECTRIQUES | K 7000 | K 7000 SMARTGUARD | K 7000 Couronne | K 7000 CHAIN |
|---|---|---|---|---|
| **CARACTERISTIQUES TECHNIQUES** | | | | |
| Moteur électrique, V | 230/400 | 230/400 | 230/400 | 230/400 |
| Puissance, W | 5.5 kW (Triphasé)/ 3.0 kW (Monophasé) | 5.5 kW (Triphasé)/ 3.0 kW (Monophasé) | 5.5 kW (Triphasé)/ 3.0 kW (Monophasé) | 5.5 kW (Triphasé)/ 3.0 kW (Monophasé) |
| Intensité nominale, A | 16/10 | 16/10 | 16/10 | 16/10 |
| Poids sans câble mais ni outil de sciage, kg | 9.8 | 10.8 | 13.1 / 12.4 | 9.1 |
| Disque, mm | 400 | 400 | 370 / 425 | 400 |
| Profondeur de coupe, mm | 155 | 155 | 270 / 325 | 450 |
| Elgard™, protection contre la surcharge | ● | ● | ● | ● |
| Effet de traction | ● | ● | ● | ● |
| Remplacement simplifié du disque | ● | ● | ● | – |
| Bague d'alésage remplaçable | ● | ● | – | – |
| Dispositif d'arrosage | ● | ● | ● | – |
| Niveau de puissance acoustique Lwa, dB (A) | 104 | 104 | 111 | 122 |
| Niveau de pression acoustique, dB(A) | 93 | 93 | 99 | 99 |
| Vibrations équivalentes poignée avant, m/s² | < 2.5 | < 2.5 | < 2.5 | 2.7 |
| Vibrations équivalentes poignée arrière, m/s² | < 2.5 | < 2.5 | < 2.5 | 2.1 |
| **MATÉRIEL RECOMMANDÉ** | | | | |
| | PP 492, PP 490, PP 70, PP 65, PP 220, WT 15i, W 70 P | PP 492, PP 490, PP 70, PP 65, PP 220, WT 15i, W 70 P | PP 492, PP 490, PP 70, PP 65, PP 220, WA 20, pince serre-tuyau | PP 492, PP 490, PP 70, PP 65, PP 220, WT 15i, pince serre-tuyau |
| **REFERENCES** | | | | |
| | 970 44 96–01 | 970 50 92–01 | 17", 970 44 99–01<br>14", 970 44 98–01 | 970 44 97–01 |
| **PRIX, CHF** | **4'980.-** | **5'060.-** | **7'680.-<br>7'370.-** | **6'320.-** |




| DÉCOUPEUSE À BATTERIE | K 1 PACE | K 1 PACE RESCUE | K 535i |
|---|---|---|---|
| **CARACTERISTIQUES TECHNIQUES** | | | |
| Type de batterie | Li-on | Li-on | Li-Ion |
| Tension, V | 94 | 94 | 36 |
| Type de moteur | BLDC (bürstenlos) | BLDC (bürstenlos) | BLDC (bürstenlos) |
| Poids (sans batterie et équipement de coupe), kg | 7.2/7.4 | 7.9 | 3,5 |
| Disque, mm | 300/350 | 350 | 230 |
| Profondeur de coupe, mm | 121/144.5 | 144.5 | 76 |
| Dispositif d'arrosage | Integriert | Integriert | Integriert |
| savE™ | – | – | ● |
| X-Halt™ | ● | ● | – |
| Ralentisseur électrique | ● | ● | ● |
| Œillet de câble | – | ● | ● |
| Niveau de pression sonore au niveau de l'oreille de l'utilisateur, dB(A) | 102 | 102 | 98,5 |
| Niveau de puissance sonore garanti (LWA), dB(A) | 112.9 | 112.9 | 109,5 |
| Niveau de vibrations équivalent (ahv, eq) poignée avant/arrière, m/s²* | 2.0 / 1.1 (300 mm)<br>2.2 / 1.2 (350 mm) | 2.2 / 1.2 | 2,1/2,5 |
| **MATÉRIEL RECOMMANDÉ** | WT 15i, Accessoire d'aspiration, extracteur de poussière DE 120 PACE, W 70 P | WT 15i, Accessoire d'aspiration, extracteur de poussière DE 120 PACE, W 70 P | WT 15i, Accessoire d'aspiration, extracteur de poussière DE 110i |
| **REFERENCES** | 970 44 58–01, 300 mm<br>970 51 92–01, 350 mm<br>970 54 67–07, 300 mm<br>970 54 67–04, 300 mm Kit**<br>970 57 67–05, 350 mm Kit** | 970 51 93–01, 350 mm Rescue | 967 79 59–01* |
| **Preis, CHF** | **2'990.-<br>3'290.-<br>5'390.-<br>5'590.-** | | **605.-** |

| DECOUPEUSES HYDRAULIQUES |
|---|
| **CARACTERISTIQUES TECHNIQUES** |
| Hydraulique à engrenages |
| Pression/débit maxi., bar/l/min |
| Puissance, kW |
| Poids, sans outil de sciage, kg |
| Disque, mm |
| Profondeur de coupe, mm |
| Entraînement périphérique |
| Poignée avant réglable |
| Déclenchement automatique de l'arrosage |
| Frein de disque |
| Servofrein |
| Bras de coupe réversible |
| Dispositif d'arrosage |
| Bague d'alésage remplaçable |
| Niveau de puissance acoustique Lwa, dB (A) |
| Niveau de pression acoustique, dB(A) |
| Vibrations équivalentes poignée avant, m/s² |
| Vibrations équivalentes poignée arrière, m/s² |
| **MATÉRIEL RECOMMANDÉ** |
| |
| **REFERENCES** |
| |
| **PRIX, CHF** |

* price does not include Batterie or charger.
** Kit à accu: 1x découpeuse K535i 230 mm (disque incl.), 1x chargeur C900 PACE, 2x accu B750X et 1x boîte de transport.

*Dispositif d'arrosage monté d'origine.





| K 4000 | K 4000 CUT-N-BREAK |
|---|---|
| 230/120/110 | 230/120/110 |
| 2700/1800/2200 | 2700/1800/2200 |
| 12/15/20 | 12/15/20 |
| 8.5 | 8.9 |
| 350 | 230 |
| 125 | 400 |
| ● | ● |
| ● | ● |
| ● | ● |
| ● | – |
| ● | ● |
| 105 | 109 |
| 95 | 95 |
| 3.5 | 3.2 |
| 3.5 | 3.4 |
| K 3000 / K 4000 Sabot raccord aspirateur, WT 15i. S 13. W 70 P | WT 15i |
| 967 07 98–01, 230 V, carter de disque 350 mm, alésage 25.4 mm | 967 07 97 –01, 230 V, Disques EL 10 CNB |
| **1'500.-** | **2'480.-** |



| DECOUPEUSE PNEUMATIQUE | K 40 |
|---|---|
| **CARACTERISTIQUES TECHNIQUES** | |
| Moteur pneumatique | ● |
| Débit pneumatique requis, m³ /min | 2,8–3,5 |
| Pression pneumatique maxi., kp /cm², bar | 7 |
| Puissance, kW | 3,2 |
| Poids, sans tuyau, lubrificateur ni outil de sciage, kg | 9,9 |
| Disque, mm | 350 |
| Profondeur de coupe, mm | 125 |
| Lubrification automatique par brouillard d'huile | ● |
| Bras de coupe réversible | ● |
| Dispositif d'arrosage | ● |
| Bague d'alésage remplaçable | ● |
| Niveau de puissance acoustique Lwa, dB (A) | 107 |
| Niveau de pression acoustique, dB(A) | 92 |
| Vibrations équivalentes poignée avant, m /s² | 9,5 |
| Vibrations équivalentes poignée arrière, m /s² | 5,2 |
| **REFERENCES** | |
| | 968 37 24–01, carter de disque 350 mm, alésage 25,4 mm* |
| **PRIX, CHF** | **2'920.-** |

* Dispositif d'arrosage monté d'origine.



| K 3600 MK II | K 2500 |
|---|---|
| ● | ● |
| 150/40 | 150/40 |
| 4,3 | 5,2 |
| 8,3 | 8,3 |
| 370 | 400 |
| 270 | 145 |
| ● | – |
| ● | – |
| ● | – |
| – | ● |
| – | ● |
| – | ● |
| Intégré | ● |
| – | ● |
| 111 | 107 |
| 99 | 85 |
| 4,3 | 7,5 |
| 6,0 | 5,2 |
| PP 518, PP 325 E, FC 40, WA 20 | PP 518, PP 325 E, FC 40, WA 20 |
| 968 42 41–01-365mm + Vari-Couronne R20 | 968 36 54–01. carter de disque 400 mm, alésage 25.4 mm |
| **6'990.-** | **2'660.-** |




| GROUPES D'ALIMENTATION | PP 492 | PP 70 | PP 325 E | PP 518 |
|---|---|---|---|---|
| **CARACTERISTIQUES TECHNIQUES** | | | | |
| Puissance, kW | 20 | 6.5 | 9.3 | 10.4 |
| Intensité nominale, A | 32/25/16 réduit | 16 | 16 | – |
| Tension, V | 400 | 120–480 | 400 | Essence |
| Pression, bar | – | – | 140 | 140 |
| Débit, l/min | – | – | 40 | 20, 30, 40 |
| Poids, avec huile, kg | 25 | 18 | 95.0 | 145,0 avec tuyaux et huile |
| **MATÉRIEL RECOMMANDÉ** | | | | |
| | WS 482 HF, WS 440 HF, CS 10 (avec WS 482 HF ou WS 440 HF) K 6500/7000, K 6500/7000 Couronne, K 6500/7000 Chain, DM 650/700 | DM 650/700, K 6500/7000, K 6500/7000 Couronne, K 6500/7000 Chain | DM 406 H, K 3600 MK II, K 2500 | DM 406 H, K 3600 MK II, K 2500 |
| **REFERENCES** | | | | |
| | 970 45 59–01, 380–400 V, 5 pin | 967 82 83–05 | 965 15 64–02, 400 V, 5 broches SoftStart™ | 967 15 36–02, avec jeu de tuyaux hydrauliques, 1/2"×7,6 m |
| | 970 45 59–02, 380–400 V, 4 pin | | 965 15 64–07, 230/400 V, 5 broches Y-D start | |
| | | | 965 15 64–04, 400 V, 4 broches SoftStart™ | |
| **PRIX, CHF** | **24'700.-** | **4'900.-** | **9'300.-** - - | **10'900.-** |




## A Husqvarna KV 9/12 et KV 7.

Chariots pour découpeuses Husqvarna avec système de fixation rapide et réglage aisé de la profondeur de sciage.

| | | |
|---|---|---|
| KV 9/ 12. réservoir d'eau 13,3 litres | 587 76 84–02 | **1'050.-** |
| KV 7. réservoir d'eau 13,3 litres | 587 76 84–01 | **1'020.-** |

## B Husqvarna WT2GO.

Un réservoir d'eau sous pression constante de 14 litres compact et facile à utiliser. Fournit un débit d'eau constant sans utiliser de pompe, de batterie ou d'électronique.

| | | |
|---|---|---|
| WT2GO, réservoir d'eau | 598 74 24–01 | **489.-** |

## C Husqvarna WT 15i.

Réservoir d'eau de 15 litres compact et facile à utiliser avec pompe électrique Alimenté par le système de batterie BLi 36V.

| | | |
|---|---|---|
| Réservoir d'eau WT15i kit avec 1x BLi 100, 1x QC 80 | 599 58 24–05 | **549.-** |

## D Réservoir d'eau sous pression.

Le réservoir d'eau a une contenance de 13,3 litres. Tuyau de 3 mètres inclus.

| | | |
|---|---|---|
| Réservoir d'eau sous pression et tuyau de raccordement | 506 32 63–02 | **159.-** |
| Tuyau d'eau | 506 32 89–34 | **52.-** |

## E Outil Cut-n-Break.

| | | |
|---|---|---|
| Outil extracteur Cut-n-Break | 544 17 80–03 | **63.-** |

## F Sabot raccord aspirateur.

Pour découper à sec sans poussière. Raccord rapide

| | | |
|---|---|---|
| K 3000 / K 4000 Sabot raccord aspirateur | 523 09 50–01 | **217.-** |
| K535i Sabot raccord aspirateur | 594 07 78–01 | **139.-** |
| K 1 PACE Sabot Carter antipoussière | 529 57 79–01 | **-** |

## G Accessoire pour sciage mural.

Fourni avec chariot, fixations et deux rails de 1 m. La machine se fixe simplement sur le chariot au moyen d'un boulon spécial. Pour les découpeuses K 6500 Ring, K 3600 MK II et K 2500.

| | | |
|---|---|---|
| WA 20, deux rails d'1 mètre et chariot | 596 20 60–01 | **1'000.-** |
| Rail supplémentaire | 506 33 87–03 | **215.-** |
| Adaptateur K 2500 | 506 32 35–01 | **167.-** |
| Adaptateur K 3600 Ring | 506 32 33–01 | **84.-** |
| Adaptateur K 6500 Ring / K 7000 Ring | 590 70 88–01 | **402.-** |

## H Pince serre-tuyau.

Prévue pour les découpeuses Husqvarna K 970 Ring/Chain, K 6500 et K 7000 Ring/Chain. Un accessoire pratique pour scier les tuyaux avec netteté et précision.

| | | |
|---|---|---|
| Pince serre-tuyau | 593 35 10–01 | **1'254.-** |
| Adaptateur pour chain K 6500 / K 7000 | 593 36 87–02 | **191.-** |
| Adaptateur pour ring K 6500 / K 7000 | 590 70 88–02 | **261.-** |
| Adaptateur pour chaîne K 970 | 593 36 87–01 | **191.-** |
| Adaptateur pour ring K Ring | 590 70 88–03 | **261.-** |

## I Kit roues.

Prévu pour les découpeuses Husqvarna K 760, K 770, K 970 et K 1270. Rend le travail moins fatigant pour l'opérateur et protège le dessous de la machine en sciant les murs et les sols.

| | | |
|---|---|---|
| Kit roues | 589 33 43–01 | **115.-** |

## APPLICATIONS

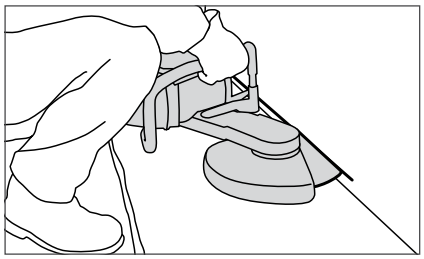

Découper dans les sols et les murs.

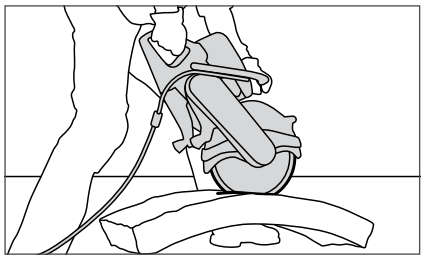

Découper des blocs de construction, pavés et dalles.

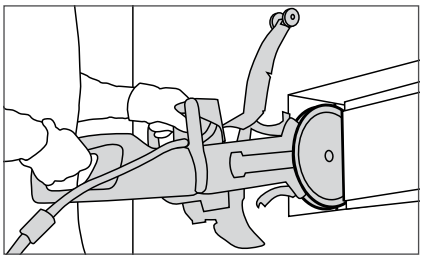

Ouvertures de fenêtres et de portes.

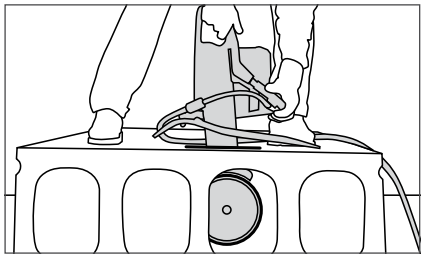

Découper du béton.

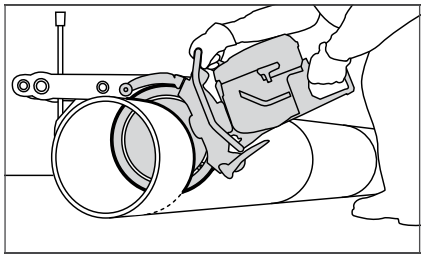

Découper des tuyaux.

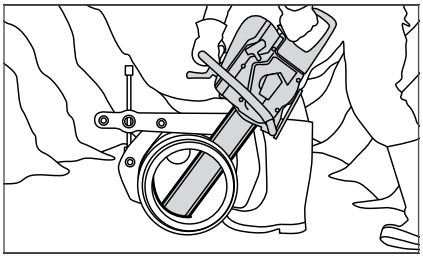

Découper en profondeur dans des tranchées.




## J Accessoire pour découpe de rails.

Équipé de roulements de très haute précision (à aiguilles et à billes), il se monte rapidement sur le rail, assurant une coupe toujours bien perpendiculaire.

| | | |
|---|---|---|
| RA 10 | 599 79 92–03 | **753.-** |
| RA 10 S | 599 79 92–04 | **1'050.-** |

## K SmartGuard kit.

Extended carter de disque that is retrofittable on Husqvarna K 770 et K 970 14" Puissance cutters. It rougeuces the likelihood of accidents et circumstances when a kickback may occur as it emphasises correct technique et correct cutting zone.

| | | |
|---|---|---|
| Kit SmartGuard Husqvarna K 770 12" | 529 84 84–01 | - |
| Kit SmartGuard Husqvarna K 770 14" | 598 93 78–01 | - |
| Kit SmartGuard Husqvarna K 970 14" | 598 93 81–01 | - |
| Kit SmartGuard Husqvarna K 970 16" | 529 84 85–01 | - |
| Kit SmartGuard Husqvarna K 1270 16" | 529 84 86–01 | - |
| Kit SmartGuard Husqvarna K 7000 16" | 529 84 87–01 | - |

## L Coffres de rangement.

Contreplaqué avec renforts métalliques sur les bords et les coins.

| | | |
|---|---|---|
| K 970, K 6500 | 506 31 08–02 | **348.-** |
| K 1270 | 575 46 53–01 | **299.-** |
| K 970 Ring, K 3600 MK II, K 6500 Ring | 584 83 50–01 | - |
| K 970 Chain | 575 46 51–01 | **265.-** |
| K 1270 Rail | 575 46 53–01 | **299.-** |
| K 770 | 505 46 02–01 | **353.-** |
| K 535i | 599 45 05–01 | **249.-** |

## M Bidon d'essence avec bec verseur anti-refoulement.

Plastique ultra-résistant. Conforme aux normes UN. 6 litres.

| | | |
|---|---|---|
| Bidon d'essence avec bec verseur anti-refoulement | 505 69 80–01 | - |

## N Huiles pour moteurs deux-temps.

Nos huiles pour moteurs deux-temps contiennent des composants de qualité supérieure et répondent à toutes vos attentes sur ce produit.

| | | |
|---|---|---|
| Huile Husqvarna pour moteur 2 temps, HP, 1 litre | 587 80 85–10 | - |
| Huile Husqvarna pour moteur 2 temps, HP, 1 litre, bidon doseur | 587 80 85–11 | - |
| Huile Oilguard, 1 litre, bidon doseur | 544 97 65–01 | - |
| Huile Oilguard, 0,1 litre | 544 97 65–02 | - |

## O Kit d'entretien.

Prolongez et améliorez la durée de vie de votre découpeuse avec les kits d'entretien Husqvarna. Tous les kits incluent la courroie, le filtre à air, le filtre à carburant, la bougie d'allumage, le cordon et l'outil d'entretien. Le kit Cut-n-Break comprend également un outil extracteur.

| | | |
|---|---|---|
| K 770 (6 pièces) | 599 15 65–01 | **109.-** |
| Outil K 760 Cut-n-Break (6 pièces) | 599 15 65–02 | **133.-** |
| K 1270 14 pouces et 16 pouces (4 pièces) | 599 15 65–03 | **123.-** |
| K 970 14 pouces : 350 mm (4 pièces) | 599 15 65–04 | **123.-** |
| K 970 16 pouces : 400 mm (4 pièces) | 599 15 65–05 | **123.-** |

## P Bloc moteur de rechange.

Le bloc moteur se compose d'un ensemble vilebrequin, piston et cylindre complet.

| | | |
|---|---|---|
| K 1260 | 576 22 39–07 | **841.-** |
| K 970 Bloc moteur court | 588 48 71–10 | **872.-** |
| K 970 Cylindre | 586 35 10–03 | **607.-** |
| K 970 cylindre* | 588 48 71–09 | **872.-** |
| K 760 Cut-n-Break | 585 06 14–07 | - |

*En production à partir de 2015.

## Q K 770 DRY CUT

| | | |
|---|---|---|
| Sac jetable | 597 20 23–01 | **99.-** |
| Sac réutilisable avec zip | 596 88 79–01 | **188.-** |

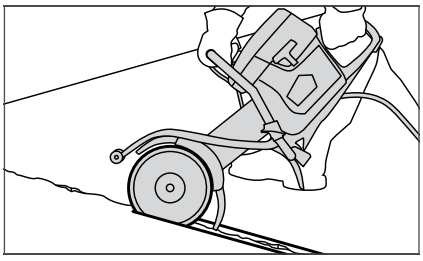

Creuser des rainures pour les joints de dilatation et réparer les fissures.



Enterrement de câbles.



Découper l'asphalte sur les chantiers routiers.

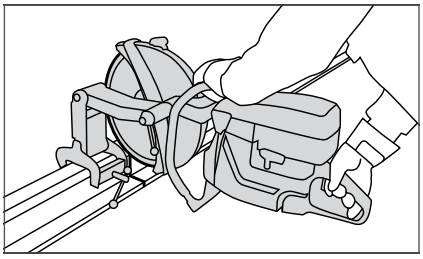

Découper des rails.

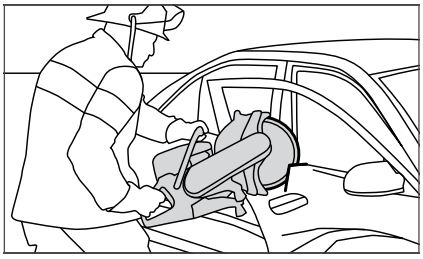

Secourisme.

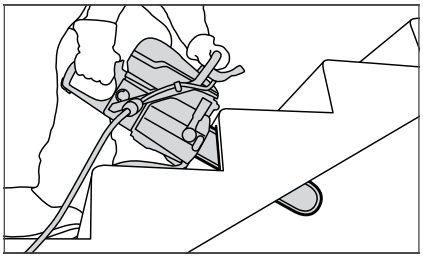

Découper en profondeur dans des surfaces irrégulières.

# OUTILS DIAMANTÉS POUR DÉCOUPEUSES PORTATIVES

Husqvarna propose des outils diamantés pour découper toutes sortes de matériaux de construction avec différents types de machines. Des outils spécialisés tels que couronnes et chaînes, mais aussi des disques standards pour les travaux plus occasionnels. Les propriétés d'un disque sont fonction de l'application, du matériau à découper et de la machine sur laquelle il est adapté. C'est pourquoi, nous avons divisé nos disques diamantés en différentes catégories clairement indiquées afin que vous puissiez choisir le disque qui convient exactement.



## EXO-GRIT.

Les disques Elite-Cut S 35, S 45 et S 65 sont dotés de segments diamantés EXO-GRIT. Cette conception diminue les frottements latéraux, améliore la vitesse de coupe et le confort et fournit un meilleur refroidissement et une meilleure évacuation des poussières.

**GOLD**
**SILVER**
**BRONZE**

Pour plus de détails, voir page 8.



**ELITE - CUT**

| REFERENCE | S 35* | S 45 | S 65 | S 85 | S 25 | |
|---|---|---|---|---|---|---|
| FORME DU SEGMENT | | | | | | |
| **MATERIAU** | | | | | | |
| Carrelage dur, porcelanatto | ● | – | – | – | ● | |
| Carrelage en céramique | ● | – | – | – | ● | |
| Pierre naturelle | ●●● | – | – | – | ●●● | |
| Béton durci | ●●● | ●●● | ●● | – | ●●● | |
| Béton armé | ●● | ●●● | ●●● | – | ●● | |
| Brique | ●● | ●● | ●●● | – | ●● | |
| Tuile | ●● | ●● | ●●● | – | ●● | |
| Matériaux abrasifs | – | ● | ●●● | ●● | – | |
| Béton frais | – | – | ●● | ●● | – | |
| Asphalte | – | – | ● | ●●● | – | |
| Fer | – | – | – | – | – | |
| Fonte ductile | – | – | – | – | – | |
| **MATÉRIEL RECOMMANDÉ** | | | | | | |
| | | | K 770, K 970, K 1270, K 7000, K 4000, K 40 | | | |

●●● = Optimal ●● = Bon ● = Acceptable — = Pas recommandé * Convient aussi au K770 VAC.

**SÉCURITÉ ET COMMODITÉ AVEC LES DISQUES INTELLIGENTS HUSQVARNA**

Les disques intelligents Husqvarna comportent un certain nombre d'indicateurs immédiatement reconnaissables et intuitifs pour l'amélioration de la sécurité et des performances. Les disques sont équipés de fonctionnalités telles que des marqueurs d'application qui vous permettront de toujours utiliser le bon disque pour la bonne tâche, des indicateurs d'usure qui réduisent les risques de pincement ou d'accidents dus à un rebond et une flèche directionnelle qui vous permet d'être sûr que le disque est toujours monté correctement. Pour les entreprises de location, les trous de mesure vous aident à garder un suivi de l'usure totale entre les utilisations, ce qui permet d'évaluer facilement la nécessité de changer les disques ainsi que les coûts globaux.

**CARATÉRISTIQUES PLUS INTELLIGENTES**



indicateur d'usure



Indicateur de dégagement latéral



Trous de mesure pour indication de la profondeur de coupe



Flèche directionnelle de la couleur d'application*




Marqueur d'application**




* Série Gold, ** Séries Silver et Bronze



| VARI-CUT | | | | | TACTI-CUT | | | | |
|---|---|---|---|---|---|---|---|---|---|
| S 35 TURBO* | S 45 | S 50 | S 65 | S 85 | S 35 | S 50 | S 50 PLUS* | S 65 | S 85 |
| ● | – | – | – | – | ● | – | – | – | – |
| ● | – | – | – | – | ● | – | – | – | – |
| ●●● | – | ● | – | – | ●●● | ● | ● | – | – |
| ●●● | ●●● | ●●● | ●● | – | ●●● | ●●● | ●●● | ●●● | – |
| ●● | ●●● | ●● | ●●● | – | ●● | ●● | ●● | ●●● | – |
| ●● | ●● | ●● | ●●● | – | ●● | ●● | ●● | ●●● | – |
| ●● | ●● | ●● | ●●● | – | ●● | ●● | ●● | ●●● | – |
| – | ● | ● | ●●● | ●● | – | ● | ● | ●●● | ● |
| – | – | – | ●● | ●● | – | – | – | ●● | ●● |
| – | – | – | ● | ●●● | – | – | – | ● | ●●● |
| – | – | – | – | – | – | – | – | – | – |
| – | – | – | – | – | – | – | – | – | – |

K 770, K 970, K 1270, K 7000, K 4000, K 40



**GOLD**
**SILVER**
**BRONZE**

Pour plus de détails, voir page 8.





**DISQUES POUR K 6500 ET DECOUPEUSES HYDRAULIQUES**

| REFERENCE | S 1410 | S 1420 |
|---|---|---|
| FORME DU SEGMENT |  |  |
| **MATERIAU** | | |
| Pierre | ●●● | — |
| Béton dur | ●●● | ● |
| Béton moyennement dur | ●● | ●●● |
| Béton tendre | ● | ●●● |
| Brique de construction | — | ●● |
| Bloc de construction abrasif | — | ● |
| **MATÉRIEL RECOMMANDÉ** | | |
| | K 6500, K 2500 | |

●●● = Optimal ●● = Bon ● = Acceptable — = Pas recommandé

NOUVEAU NOUVEAU NOUVEAU



**DISQUES POUR K535i, DECOUPEUSE A BATTERIE** | **DISQUES POUR K 1 PACE, DECOUPEUSE A BATTERIE**

| PRODUIT | ELITE-CUT S 35 S BAT | VARI-CUT FR3 | TACTI-CUT S 35 S BAT | ELITE-CUT S 35 S BAT | VARI-CUT FR3 | TACTI-CUT S 35 S BAT | VARI-DISC Acier |
|---|---|---|---|---|---|---|---|
| FORME DU SEGMENT | | | | | | | |
| **MATERIAU** | | | | | | | |
| Carrelage dur, porcelanatto | ● | ● | ● | – | ● | – | – |
| Carrelage en céramique | ●● | ● | ●● | – | ● | – | – |
| Pierre naturelle | ●●● | ● | ●●● | ●● | ● | ● | – |
| Béton durci | ●●● | ● | ●●● | ●●● | ● | ●●● | – |
| Béton armé | ●● | ● | ●● | ●●● | ● | ●● | – |
| Brique | ●● | ● | ●● | ●● | ● | ●● | – |
| Tuile | ●● | ● | ●● | ●● | ● | ●● | – |
| Métal | ● | ●● | ● | – | ●● | – | ●●● |
| Fonte ductile | – | ●● | – | – | ●● | – | ●●● |
| **MATÉRIEL RECOMMANDÉ** | | | | | | | |
| | K 535i | | | K 1 PACE | | | K 1 PACE, K 535i |

●●● = Optimal ●● = Bon ● = Acceptable — = Pas recommandé

## Disques Husqvarna Elite-Cut pour les découpeuses.

Disques Gold pour travailler efficacement, même dans le béton fortement armé. La conception et la forme innovantes du segment assurent une découpe, un refroidissement et une évacuation des boues avec un maximum d'efficacité, augmentant ainsi à la fois la vitesse de coupe et la durée de vie de l'outil. Les nouveaux segments diamantés EXO-GRIT équiperont les disques S 35, S 45 et S 65, remplaçant la gamme existante au 1er trimestre 2021.

| REFERENCE | DIAMETRE, MM | GEOMETRIE DU DISQUE | FORME DU SEGMENT | HAUTEUR DE SEGMENT, MM | ALESAGE, MM | PRIX, CHF |
|---|---|---|---|---|---|---|
| **S 35** | | | | | | |
| 599 49 46–10 | 300 | Segments | Exo-Grain Z-Edge | 15 | 25.4/20 | **195.-** |
| 599 49 46–20 | 350 | Segments | Exo-Grain Z-Edge | 15 | 25.4/20 | **275.-** |
| 599 49 46–21 | 350 | Segments | Exo-Grain Z-Edge | 15 | 20.0 | **275.-** |
| 599 49 46–30 | 400 | Segments | Exo-Grain Z-Edge | 15 | 25.4/20 | **325.-** |
| **S 35P** | | | | | | |
| 599 49 47-40 | 415 | Segments | Exo-Grain Z-Edge | 15 | 25.4/20 | **325.–** |
| **S 45** | | | | | | |
| 599 49 47–10 | 300 | Segments | Exo-Grit Z-Edge/Exo-Grit Flat | 15 | 25.4/20 | **195.-** |
| 599 49 47–20 | 350 | Segments | Exo-Grit Z-Edge/Exo-Grit Flat | 15 | 25.4/20 | **275.-** |
| 599 49 47–30 | 400 | Segments | Exo-Grit Z-Edge/Exo-Grit Flat | 15 | 25.4/20 | **325.-** |
| **S 65** | | | | | | |
| 599 49 48–10 | 300 | Segments | Exo-Grain | 15 | 25.4/20 | **195.-** |
| 599 49 48–11 | 300 | Segments | Exo-Grain | 15 | 20.0 | **195.-** |
| 599 49 48–20 | 350 | Segments | Exo-Grain | 15 | 25.4/20 | **275.-** |
| 599 49 48–21 | 350 | Segments | Exo-Grain | 15 | 20.0 | **275.-** |
| 599 49 48–30 | 400 | Segments | Exo-Grain | 15 | 25.4/20 | **325.-** |
| **S 85** | | | | | | |
| 579 81 20–10 | 300 | Segments | Plat /Plat + | 12 | 25.4 /20 | **195.-** |
| 579 81 20–11 | 300 | Segments | Plat /Plat + | 12 | 20.0 | **195.-** |
| 579 81 20–20 | 350 | Segments | Plat /Plat + | 12 | 25.4 /20 | **275.-** |
| 579 81 20–30 | 400 | Segments | Plat /Plat + | 12 | 25.4 /20 | **325.-** |

## Disques Husqvarna Vari-Cut pour les découpeuses.

Disques Silver qui présentent une rapidité de coupe et une résistance à l'usure élevée.
Excellentes performances et faible coût d'utilisation de l'outil au mètre carré.

| REFERENCE | DIAMETRE, MM | GEOMETRIE DU DISQUE | FORME DU SEGMENT | HAUTEUR DE SEGMENT, MM | ALESAGE, MM | PRIX, CHF |
|---|---|---|---|---|---|---|
| **S 25** | | | | | | |
| 535 31 40-10 | 300 | Segments | Turbo | 12 | 25.4 / 20 | **165.-** |
| 535 31 40-20 | 350 | Segments | Turbo | 12 | 25.4 / 20 | **225.-** |
| 535 31 40-30 | 400 | Segments jointifs – tôle silencieuse | Turbo | 12 | 25.4 / 20 | **255.-** |
| **S 35 TURBO** | | | | | | |
| 587 90 57–01 | 300 | Segments | Turbo | 10 | 25.4 / 20 | **165.-** |
| 587 90 58–01 | 350 | Segments | Turbo | 10 | 25.4 / 20 | **225.-** |
| 587 90 59–01 | 400 | Segments | Turbo | 10 | 25.4 / 20 | **255.-** |
| **S 45** | | | | | | |
| 579 81 74–10 | 300 | Segments | Turbo/Plat | 10 | 25.4 / 20 | **165.-** |
| 579 81 74–20 | 350 | Segments | Turbo/Plat | 10 | 25.4 / 20 | **225.-** |
| 579 81 74–30 | 400 | Segments | Turbo/Plat | 10 | 25.4 / 20 | **255.-** |
| **S 50** | | | | | | |
| 586 59 55–01 | 300 | Segments | Turbo/Plat | 10 | 25.4 / 20 | **165.-** |
| 586 59 55–02 | 350 | Segments | Turbo/Plat | 10 | 25.4 / 20 | **225.-** |
| 586 59 55–03 | 400 | Segments | Turbo/Plat | 10 | 25.4 / 20 | **255.-** |
| **S 65** | | | | | | |
| 587 90 44–01 | 300 | Segments | Turbo/Plat/Plat + | 10 | 25.4 / 20 | **165.-** |
| 587 90 45–01 | 350 | Segments | Turbo/Plat/Plat + | 10 | 25.4 / 20 | **225.-** |
| 587 90 53–01 | 400 | Segments | Turbo/Plat/Plat + | 10 | 25.4 / 20 | **255.-** |
| **S 85** | | | | | | |
| 579 81 77–10 | 300 | Segments | Plat / Plat + | 10 | 25.4 / 20 | **165.-** |
| 579 81 77–20 | 350 | Segments | Plat / Plat + | 10 | 25.4 / 20 | **225.-** |
| 579 81 77–30 | 400 | Segments | Plat / Plat + | 10 | 25.4 / 20 | **255.-** |

## Disques Husqvarna Tacti-Cut pour les découpeuses.

Disques diamantés Bronze développés pour un usage professionnel de moindre intensité,
pour découper la plupart des matériaux, offrant un bon compromis entre performance et PRIX, CHF.

| REFERENCE | DIAMETRE, MM | GEOMETRIE DU DISQUE | FORME DU SEGMENT | HAUTEUR DE SEGMENT, MM | ALESAGE, MM | PRIX, CHF |
|---|---|---|---|---|---|---|
| **S 35** | | | | | | |
| 579 81 57–10 | 300 | Continu | Turbo | 10 | 25.4/20 | **125.-** |
| 579 81 57–20 | 350 | Continu | Turbo | 10 | 25.4/20 | **185.-** |
| **S 50 PLUS** | | | | | | |
| 579 81 56–10 | 300 | Segments | Plat | 13 | 25.4/20 | **110.-** |
| 579 81 56–11 | 300 | Segments | Plat | 13 | 20.0 | **110.-** |
| 579 81 56–20 | 350 | Segments | Plat | 13 | 25.4/20 | **150.-** |
| 579 81 56–22 | 350 | Segments | Plat | 13 | 20.0 | **150.-** |
| 579 81 56–30 | 400 | Segments | Plat | 13 | 25.4/20 | **190.-** |
| **S 50** | | | | | | |
| 579 81 64–10 | 300 | Segments | Plat | 10 | 25.4/20 | * |
| 579 81 64–11 | 300 | Segments | Plat | 10 | 20.0 | * |
| 579 81 64–20 | 350 | Segments | Plat | 10 | 25.4/20 | * |
| **S 65** | | | | | | |
| 579 81 65–10 | 300 | Segments jointifs | Turbo/Plat + | 10 | 25.4/20 | **135.-** |
| 579 81 65–20 | 350 | Segments jointifs | Turbo/Plat + | 10 | 25.4/20 | **185.-** |
| **S 85** | | | | | | |
| 579 81 66–10 | 300 | Segments | Plat + | 10 | 25.4/20 | **135.-** |
| 579 81 66–20 | 350 | Segments | Plat + | 10 | 25.4/20 | **185.-** |

## Disques diamantés pour les K 7000/K 6500 et les découpeuses hydrauliques.

Disques Gold assurant une vitesse de coupe optimale dans le béton dur et fortement armé.
Également disponibles en versions Pre-Cut.

| REFERENCE | DIAMETRE, MM | ENCOCHES | LONGUEUR DU SEGMENT, MM | LARGEUR DU SEGMENT, MM | HAUTEUR DE SEGMENT, MM | ALESAGE, MM | PRIX, CHF |
|---|---|---|---|---|---|---|---|
| **S 1410** | | | | | | | |
| 583 80 06–01 | 415 | Étroites | 40 | 3.0 | 10 +2 | 25.4 | **490.-** |
| **S 1420** | | | | | | | |
| 589 29 75–01 | 415 | Étroites | 40 | 3.0 | 10 +2 | 25.4 | **490.-** |
| **S 1410 PRE-CUT** | | | | | | | |
| 583 80 06–02 | 415 | Étroites | 40 | 4.2 | 10 +2 | 25.4 | **555.-** |
| 583 80 06–03 | 415 | Étroites | 40 | 6.0 | 10 +2 | 25.4 | **595.-** |
| **S 1420 PRE-CUT** | | | | | | | |
| 589 29 75–02 | 415 | Étroites | 40 | 4.2 | 10 +2 | 25.4 | **555.-** |

## Disques pour découpeuse à batterie Husqvarna Elite-Cut.

Disque de catégorie Gold avec grande vitesse de coupe, résistance à l'usure, à faibles vibrations et silencieux, optimal pour un usage professionnel intensif

| REFERENCE | DIAMÈTRE, MM | GEOMETRIE DU DISQUE | HAUTEUR DE SEGMENT, MM | ALESAGE, MM | FONCTIONNALITÉ | PRIX, CHF |
|---|---|---|---|---|---|---|
| **S 35 S BAT 230 12 22.2** | | | | | | |
| 596 82 66–01 | 230 | Segments jointifs | Turbo, 12 mm | 22,2 | Silence | **133.-** |
| 598 71 50–01 | 300 | Exo-Grain Z-Edge mince | 15 | 25.4/20 | Silence | **-** |
| 529 66 40–01 | 350 | Exo-Grain Z-Edge mince | 15 | 25.4/20 | Silence | **-** |

## Disques pour découpeuse à batterie Vari-Cut FR 3 Husqvarna.

Disque de secours avec diamant brasé sous vide spécialement conçu pour couper tous les matériaux de constructions et automobiles à une vitesse très élevée.

| REFERENCE | DIAMÈTRE, MM | GEOMETRIE DU DISQUE | HAUTEUR DE SEGMENT, MM | ALESAGE, MM | FONCTIONNALITÉ | PRIX, CHF |
|---|---|---|---|---|---|---|
| **VARI-CUT FR3** | | | | | | |
| 574 85 38–01 | 230 | | | 22.2 | Multifonction | **126.-** |
| 574 85 39–01 | 300 | | | 25.4 | Multifonction | **-** |
| 574 85 40–01 | 350 | | | 25.4 | Multifonction | **-** |

## Disques pour découpeuse à batterie Husqvarna Tacti-Cut.

Disque de catégorie Bronze offrant un parfait équilibre entre vitesse de coupe, résistance à l'usure et PRIX, CHF pour les utilisateurs occasionnels.
À faibles vibrations et silencieux.

| REFERENCE | DIAMÈTRE, MM | GEOMETRIE DU DISQUE | HAUTEUR DE SEGMENT, MM | ALESAGE, MM | FONCTIONNALITÉ | PRIX, CHF |
|---|---|---|---|---|---|---|
| **S 35 S BAT 230 10 22.2** | | | | | | |
| 596 52 03–01 | 230 | Segments jointifs | Turbo, 12 mm | 22.2 | Silence | **87.-** |
| 598 71 49–01 | 300 | Segments minces | 10 | 25.4 | Silence | **-** |
| 529 66 39–01 | 350 | Segments minces | 10 | 25.4 | Silence | **-** |

## Disques abrasifs Husqvarna Vari-Disc

Disques abrasifs de qualité supérieure, développés spécifiquement pour une utilisation avec des découpeuses électriques portatives.
Peuvent couper pratiquement n'importe quel matériau. Un bon choix pour une utilisation sur l'acier et autres métaux.

| REFERENCE | DIAMETRE, MM | ALESAGE | MATERIAU | PRIX, CHF |
|---|---|---|---|---|
| **VARI-DISC ARCIER BAT** | | | | |
| 596 82 67–01 | 230 | 22.2 | Arcier | **15.-** |
| 504 00 04–03 | 300 | 25.4 | Arcier | **-** |
| 504 00 05–03 | 350 | 25.4 | Arcier | **-** |
| **VARI-DISC PIERRE** | | | | |
| 504 00 01–02 | 300 | 22.2 | Pierre | **14.-** |
| 504 00 02–03 | 350 | 25.4 | Pierre | **24.-** |
| 504 00 03–03 | 400 | 25.4 | Pierre | **33.-** |
| **VARI-DISC ARCIER** | | | | |
| 504 00 04–01 | 300 | 20.0 | Arcier | **14.-** |
| 504 00 04–02 | 300 | 22.2 | Arcier | **14.-** |
| 504 00 05–01 | 350 | 20.0 | Arcier | **24.-** |
| 504 00 05–02 | 350 | 22.2 | Arcier | **24.-** |
| 504 00 05–03 | 350 | 25.4 | Arcier | **24.-** |
| 504 00 07–01 | 400 | 20.0 | Arcier | **29.-** |
| 504 00 07–03 | 400 | 25.4 | Arcier | **29.-** |
| **VARI-DISC RAIL** | | | | |
| 504 00 08–03 | 350 | 25.4 | Rail chemin de fer | **27.-** |
| 504 00 10–03 | 400 | 25.4 | Rail chemin de fer | **38.-** |





# OUTILS DIAMANTÉS POUR DÉCOUPEUSES PORTATIVES

Depuis longtemps, Husqvarna développe des outils diamantés pour des tâches spécialisées qui exigent des opérateurs ayant des compétences particulières. Parmi nos innovations dans le domaine des machines portatives, il y a les découpeuses à couronne, à chaîne et à disques Cut-n-Break. Les nouvelles chaînes diamantées Husqvarna offrent des performances globales supérieures, vous pouvez donc vous attendre à une plus grande profondeur de coupe et à une durée de vie plus longue de la chaîne. La nouvelle gamme de chaînes comprend à la fois le niveau Or et Argent pour convenir à une grande variété d'applications. Disponible en une seule taille optimisée pour le guide Husqvarna Elite avec profondeur de coupe de 450 mm (18 ").

GOLD
SILVER
BRONZE

Pour plus de détails, voir page 8.



ELITE-RING



VARI-RING



COURONNES



DISQUES « CUT-N-BREAK »

| REFERENCE | R 10 | R 20 | R 45 | R 20 | R 45 | R 70 | PRE-CUT | FR3 | EL 10 CNB | EL 35 CNB | EL 70 CNB |
|---|---|---|---|---|---|---|---|---|---|---|---|
| FORME DU SEGMENT | | | | | | | | | | | |
| **MATERIAU** | | | | | | | | | | | |
| Pierre | ●●● | ●● | ● | ●● | ● | – | ●● | ● | ●●● | ● | – |
| Béton dur | ●●● | ●● | ●● | ●●● | ●● | – | ●● | ● | ●●● | ●● | – |
| Béton moyennement dur | ●●● | ●●● | ●●● | ●●● | ●●● | – | ●●● | ● | ● | ●●● | – |
| Béton tendre | ●● | ●● | ●●● | ●● | ●●● | ● | ●● | ● | – | ●●● | ● |
| Brique de construction | ● | ● | ● | ● | ● | ●●● | ●● | ● | – | ● | ●●● |
| Bloc de construction abrasif | – | – | – | – | – | ●●● | ●● | ● | – | ● | ●●● |
| Fer | – | – | – | – | – | – | – | ●●● | – | – | – |
| Fonte ductile | – | – | – | – | – | – | – | ●●● | – | – | – |
| **MATÉRIEL RECOMMANDÉ** | | | | | | | | | | | |
| | K 970 Couronne, K 7000/K 6500 Couronne, K 3600 MK II | | | | | | | | K 4000 Cut-n-Break | | |






| | ELITE-CHAIN | | | VARI-CHAIN |
|---|---|---|---|---|
| REFERENCE | C 20 | C 45 | C 70 | C 45 |
| FORME DU SEGMENT | | | | |
| **MATERIAU** | | | | |
| Pierre | ●●● | ● | – | – |
| Béton dur | ●●● | ●● | – | ● |
| Béton moyennement dur | ●● | ●●● | ● | ●●● |
| Béton tendre | ●● | ●●● | ●● | ●● |
| Brique de construction | ● | ●● | ●●● | ●● |
| Bloc de construction abrasif | – | ● | ●●● | ● |
| **MATÉRIEL RECOMMANDÉ** | | | | |
| | | K 7000/K 6500 Chain, K 970 Chain | | |

●●● = Optimal ●● = Bon ● = Acceptable – = Pas recommandé

## Couronnes diamantées Husqvarna.

Une gamme de couronnes diamantées GOLD et SILVER à segments auto-affûtants pour un décolletage optimal quel que soit le sens de rotation.

| REFERENCE | DIAMETRE, MM | LONGUEUR DU SEGMENT, MM | LARGEUR DU SEGMENT, MM | HAUTEUR DE SEGMENT, MM | PRIX, CHF |
|---|---|---|---|---|---|
| **ELITE-RING R 10** | | | | | |
| 583 80 23–01 | 370 | 33 | 4,2 | 9 | **380.-** |
| 593 72 77–01 | 430 | 33 | 4,2 | 13 | **480.-** |
| **ELITE-RING R 20** | | | | | |
| 587 02 42–01 | 370 | 33 | 4,2 | 9 | **380.-** |
| 593 72 79–01 | 430 | 33 | 4,2 | 13 | **480.-** |
| **ELITE-RING R 45** | | | | | |
| 587 02 43–01 | 370 | 33 | 4,2 | 9 | **380.-** |
| **VARI-RING R 20** | | | | | |
| 574 83 63–01 | 370 | 33 | 4,2 | 9 | **310.-** |
| 596 80 79–01 | 430 | 33 | 4,2 | 13 | **380.-** |
| **VARI-RING R 45** | | | | | |
| 574 83 63–02 | 370 | 33 | 4,2 | 9 | **310.-** |
| **VARI-RING R 70** | | | | | |
| 574 83 63–03 | 370 | 33 | 4,2 | 9 | **310.-** |
| **PRE-CUT RING BLADE** | | | | | |
| 583 80 23–02 | 370 | 33 | 6,0 | 9 | **480.-** |
| 593 72 77–02 | 430 | 33 | 6,0 | 13 | **550.-** |
| **VARI RING FR 3** | | | | | |
| 574 47 87–02 | 370 | 33 | 4,2 | 9 | **310.-** |
| 593 72 76–01 | 430 | 33 | 4,2 | 13 | **380.-** |

## Disques diamantés pour découpeuses Cut-n-Break.

Disques GOLD qui permettent de découper les murs jusqu'à 400 mm de profondeur par étapes successives, avec un coût d'investissement dans l'outil très réduit.

| REFERENCE | LONGUEUR DU SEGMENT, MM | LARGEUR DU SEGMENT, MM | HAUTEUR DE SEGMENT, MM | NOMBRE DE DISQUES | PRIX, CHF |
|---|---|---|---|---|---|
| **EL 10 CNB** | | | | | |
| 597 80 79–01 | 40 | 2,4 | 8,5 | 2 | **390.-** |
| **EL 35 CNB** | | | | | |
| 597 80 80–01 | 40 | 2,4 | 8,5 | 2 | **390.-** |
| **EL 70 CNB** | | | | | |
| 597 80 83–01 | 40 | 2,4 | 8,5 | 2 | **390.-** |

## Chaînes diamantées et guide-chaînes pour découpeuses.

Une gamme de chaînes (« GOLD, SILVER et BRONZE ») pour scier le béton armé et autres matériaux de construction de différentes duretés.

| REFERENCE | LONGUEUR DE CHAINE/ GUIDE-CHAINE, MM / INCH | NOMBRE DE SEGMENTS | LARGEUR DU SEGMENT, MM | PRIX, CHF |
|---|---|---|---|---|
| **ELITE-CHAIN C20** | | | | |
| 593 06 43–01 | 450/18" | 30 | 5.7 | **1'240.-** |
| **ELITE-CHAIN C45** | | | | |
| 590 76 54–01 | 450/18" | 30 | 5.7 | **1'240.-** |
| **ELITE-CHAIN C70** | | | | |
| 593 06 44–01 | 450/18" | 30 | 5.7 | **1'240.-** |
| **VARI-CHAIN C45** | | | | |
| 590 76 55–01 | 450/18" | 30 | 5.7 | **800.-** |

| GUIDE-CHAINES | | |
|---|---|---|
| Guide Elite | 591 15 28–60 | **390.-** |




# DISQUE POUR LE SECOURISME

Disque à segments brasés sous vide capable de découper à très grande vitesse tous les matériaux de construction et les carrosseries de véhicules.



| | DISQUES POUR LE SECOURISME |
|---|---|
| REFERENCE | VARI-CUT FR3 |
| FORME DU SEGMENT |  |
| **MATERIAU** | |
| Béton durci | ● |
| Béton armé | ● |
| Brique | ● |
| Tuile | ● |
| Matériaux abrasifs | ● |
| Béton frais | ● |
| Asphalte | ● |
| Fer | ● ● ● |
| Fonte ductile | ● ● ● |
| **MATERIEL RECOMMANDE** | |
| | K 970 Rescue, K 770 Rescue |

### Disques Husqvarna pour le secourisme.

Une couche de diamants brasés sous vide assure des performances de coupe exceptionnelles. C'est un disque capable de découper la plupart des matériaux que l'on pourra rencontrer dans des situations d'urgence.

| REFERENCE | DIAMETRE, MM | ALESAGE, MM | GEOMETRIE DU DISQUE | FONCTIONNALITÉ | PRIX, CHF |
|---|---|---|---|---|---|
| **VARI-CUT FR3** | | | | | |
| 574 85 39–01 | 300 | 25,4/20,0 | Segments | Multifonction | **175.-** |
| 574 85 40–01 | 350 | 25,4/20,0 | Segments | Multifonction | **195.-** |
| 574 85 41–01 | 400 | 25,4/20,0 | Segments | Multifonction | **225.-** |

# DISQUES DIAMANTÉS POUR MEULEUSES D'ANGLE

Notre gamme d'outils pour meuleuses d'angle est le fruit d'une longue expérience alliée à des innovations et à des améliorations constantes. Les disques Elite-Cut assurent une vitesse de coupe et une durée de vie maximales tandis que les disques Vari-Cut ont été conçus spécialement pour les utilisateurs professionnels qui recherchent à la fois un bon rapport qualité-PRIX, CHF et de bonnes performances. Les disques Tacti-Cut complètent efficacement les disques de la catégorie « Gold » tout en offrant une vitesse de sciage élevée et un bon compromis entre PRIX, CHF et performances techniques. Les disques pour le secourisme sont conçus pour découper une grande diversité de matériaux. Formation spéciale requise. Les meules de surfaçage Husqvarna sont disponibles dans toutes les tailles de grain pour un champ d'applications étendu.



**SPEED BRIDGE** Les disques Elite-Cut S 35 ont maintenant un pont-raccord entre les segments. Ce système permet d'accélérer la vitesse et la fluidité du sciage par un frottement latéral réduit, un meilleur refroidissement et une évacuation plus efficace de la poussière. La couleur du pont-raccord indique le matériau pour lequel il est prévu.



**ELITE-CUT X-LOCK**

| REFERENCE | S 6 | S 50 |
|---|---|---|
| FORME DU SEGMENT | | |
| **MATERIAU** | | |
| Carrelage dur, porcelanatto | ●●● | – |
| Carrelage en céramique | ●●● | – |
| Pierre naturelle | ●● | ● |
| Béton | ● | ●●● |
| Brique | ● | ●●● |
| Matériaux abrasifs | – | ● |
| Déjointement | – | – |
| Fer | – | – |
| Fonte ductile | – | – |

●●● = Optimal ●● = Bon ● = Acceptable — = Pas recommandé

**GOLD**
**SILVER**
**BRONZE**

Pour plus de détails, voir page 8.



**ELITE-CUT**

| REFERENCE | S 6 | S 25 | S 35 | S 45 | S 50 | S 65 | S 4 | S 6 | S 25 |
|---|---|---|---|---|---|---|---|---|---|
| FORME DU SEGMENT | | | | | | | | | |
| **MATERIAU** | | | | | | | | | |
| Carrelage dur, porcelanatto | ●●● | ● | – | – | – | – | ●●● | ●●● | ● |
| Carrelage en céramique | ●●● | ● | – | – | – | – | ●●● | ●●● | ● |
| Pierre naturelle | ●● | ●●● | ●●● | – | ● | – | ●● | ●● | ●●● |
| Béton | ● | ●● | ●●● | ●●● | ●●● | ●● | ● | ● | ●● |
| Brique | ● | ●● | ●● | ●●● | ●●● | ●●● | ● | ● | ●● |
| Matériaux abrasifs | – | ● | ● | ●● | ● | ●●● | – | – | ● |
| Déjointement | – | – | – | – | – | – | – | – | – |
| Fer | – | – | – | – | – | ● | – | – | – |
| Fonte ductile | – | – | – | – | – | – | – | – | – |

●●● = Optimal ●● = Bon ● = Acceptable — = Pas recommandé





VARI-GRIND

TACTI-GRIND

| REFERENCE | G 35 | G 50 | G 65 | G 45 | G 50 | G 65 |
|---|---|---|---|---|---|---|
| **MATERIAU** | | | | | | |
| Pierre naturelle | ● | ●● | ● | ● | ●● | ● |
| Béton tendre | ●● | ●●● | ●●● | ●●● | ●●● | ●●● |
| Béton moyennement dur | ●●● | ●●● | ●●● | ●●● | ●●● | ●●● |
| Béton dur | ●●● | ●● | ●● | ●●● | ●● | ●● |
| Brique | ● | ●● | ●● | ● | ●● | ●● |

●●● = Optimal ●● = Bon ● = Acceptable — = Pas recommandé



VARI-CUT

TACTI-CUT

| | S 35 | S 45 | S 50 | S 65 | S 90 | FR3 | S 4 | S 35 TURBO | S 50 | S 65 |
|---|---|---|---|---|---|---|---|---|---|---|
| | – | – | – | – | – | – | ●● | – | – | – |
| | – | – | – | – | – | – | ●●● | ●● | – | – |
| | ●●● | – | ● | – | – | – | ●● | ●● | ● | – |
| | ●●● | ●●● | ●●● | ●● | – | ● | ● | ●● | ●●● | ●● |
| | ●● | ●●● | ●●● | ●●● | – | ● | ● | ●● | ●● | ●●● |
| | ● | ●● | ● | ●●● | – | ● | – | ● | ●● | ●●● |
| | – | – | – | – | ●●● | – | – | – | – | – |
| | – | – | – | ● | – | ●●● | – | – | – | – |
| | – | – | – | – | – | ●●● | – | – | – | – |

## Disques Husqvarna Elite-Cut pour les meuleuses d'angle.

Des disques Gold assurant une vitesse de coupe et une durée de vie maximales.

| REFERENCE | DIAMETRE, MM | GEOMETRIE DU DISQUE | FORME DU SEGMENT | HAUTEUR DE SEGMENT, MM | ALESAGE, MM | PRIX, CHF |
|---|---|---|---|---|---|---|
| **S 6** | | | | | | |
| 579 81 88–30 | 115 | Continu | Plat | 10 | 22.2 | **58.-** |
| 579 81 88–40 | 125 | Continu | Plat | 10 | 22.2 | **64.-** |
| **S 25** | | | | | | |
| 579 80 44–30 | 115 | Segments jointifs | Turbo | 12 | 22.2 | **58.-** |
| 579 80 44–40 | 125 | Segments jointifs | Turbo | 12 | 22.2 | **64.-** |
| 579 80 44–80 | 230 | Segments jointifs | Turbo | 12 | 22.2 | **133.-** |
| **S 35** | | | | | | |
| 579 80 45–80 | 230 | Segments | Pont | 15 | 22.2 | **133.-** |
| **S 45** | | | | | | |
| 579 80 50–80 | 230 | Segments | Pont | 15 | 22.2 | **133.-** |
| **S 50** | | | | | | |
| 579 80 47–30 | 115 | Segments | Pont | 12 | 22.2 | **58.-** |
| 579 80 47–40 | 125 | Segments | Pont | 12 | 22.2 | **64.-** |
| 579 80 47–50 | 150 | Segments | Pont | 12 | 22.2 | **75.-** |
| 579 80 47–60 | 180 | Segments | Pont | 12 | 22.2 | **98.-** |
| 579 80 47–80 | 230 | Segments | Pont | 15 | 22.2 | **133.-** |
| **S 65** | | | | | | |
| 579 80 51–80 | 230 | Segments | Pont | 15 | 22.2 | **142.-** |

## Disques Husqvarna Elite-Cut X Lock pour meuleuses d'angle

Disques de niveau Gold offrant une vitesse de coupe et une durée de vie maximales.

| REFERENCE | DIAMETRE, MM | GEOMETRIE DISQUE | FORME DE SEGMENT | HAUTEUR DE SEGMENT, MM | ALESAGE | PRIX, CHF |
|---|---|---|---|---|---|---|
| **S 6** | | | | | | |
| 579 81 88–32 | 115 | Continu | Plat | 10 | X-Lock | **48.-** |
| 579 81 88–42 | 125 | Continu | Plat | 10 | X-Lock | **51.-** |
| **S 50** | | | | | | |
| 579 80 47–42 | 125 | Segments | Pont | 12 | X-Lock | **51.-** |

## Disques Husqvarna Vari-Cut pour meuleuses d'angle.

Disques de niveau Silver avec vitesse de coupe élevée et résistance à l'usure dans tous les matériaux.

| REFERENCE | DIAMETRE, MM | GEOMETRIE DISQUE | FORME DE SEGMENT | HAUTEUR DE SEGMENT, MM | ALESAGE | PRIX, CHF |
|---|---|---|---|---|---|---|
| **S 4** | | | | | | |
| 579 81 89–30 | 115 | Continu | Plat | 10 | 22.2 | **48.-** |
| 579 81 89–40 | 125 | Continu | Plat | 10 | 22.2 | **51.-** |
| **S 6** | | | | | | |
| 582 21 11–30 | 115 | Continu | Turbo | 10 | 22.2 | **48.-** |
| 582 21 11–40 | 125 | Continu | Turbo | 10 | 22.2 | **51.-** |
| 582 21 11–80 | 230 | Continu | Turbo | 10 | 22.2 | **108.-** |
| **S 25** | | | | | | |
| 579 80 72–80 | 230 | Segments jointifs | Turbo | 10 | 22.2 | **98.-** |
| **S 35** | | | | | | |
| 579 80 73–30 | 115 | Segments | Turbo | 10 | 22.2 | **48.-** |
| 579 80 73–40 | 125 | Segments | Turbo | 10 | 22.2 | **51.-** |
| 579 80 73–80 | 230 | Segments | Turbo | 10 | 22.2 | **98.-** |
| **S 45** | | | | | | |
| 579 80 75–80 | 230 | Segments | Turbo /Plat | 10 | 22.2 | **98.-** |
| **S 50** | | | | | | |
| 579 80 79–30 | 115 | Segments | Turbo /Plat | 10 | 22.2 | **48.-** |
| 579 80 79–40 | 125 | Segments | Turbo /Plat | 10 | 22.2 | **51.-** |
| 579 80 79–50 | 150 | Segments | Turbo /Plat | 10 | 22.2 | **59.-** |
| 579 80 79–60 | 180 | Segments | Turbo /Plat | 10 | 22.2 | **71.-** |
| 579 80 79–80 | 230 | Segments | Turbo /Plat | 10 | 22.2 | **98.-** |
| **S 65** | | | | | | |
| 579 80 80–80 | 230 | Segments | Turbo /Plat /Plat + | 10 | 22.2 | **116.-** |
| **S 90** | | | | | | |
| 579 80 81–40 | 125 | Segments | Plat | 10 | 22.2 | **123.-** |
| **FR3 RESCUE** | | | | | | |
| 577 10 36–01 | 115 | Segments | — | — | 22.2 | **71.-** |
| 574 85 37–01 | 125 | Segments | — | — | 22.2 | **81.-** |
| 574 85 38–01 | 230 | Segments | — | — | 22.2 | **126.-** |

## Disques Husqvarna Tacti-Cut pour meuleuses d'angle.

Disques de niveau Bronze optimisés pour une coupe professionnelle moins intensive dans la plupart des matériaux.

| REFERENCE | DIAMETRE, MM | GEOMETRIE DISQUE | FORME DE SEGMENT | HAUTEUR DE SEGMENT, MM | ALESAGE | PRIX, CHF |
|---|---|---|---|---|---|---|
| **S 4** | | | | | | |
| 579 81 96–30 | 115 | Continu | Plat | 10 | 22.2 | **31.-** |
| 579 81 96–40 | 125 | Continu | Plat | 10 | 22.2 | **32.-** |
| 579 81 96–80 | 230 | Continu | Plat | 10 | 22.2 | **91.-** |
| **S 35** | | | | | | |
| 579 82 04–30 | 115 | Continu | Turbo | 10 | 22.2 | **28.-** |
| 579 82 04–40 | 125 | Continu | Turbo | 10 | 22.2 | **32.-** |
| 579 82 04–80 | 230 | Continu | Turbo | 10 | 22.2 | **87.-** |
| **S 50** | | | | | | |
| 579 81 92–30 | 115 | Segments | Plat | 10 | 22.2 | **28.-** |
| 579 81 92–40 | 125 | Segments | Plat | 10 | 22.2 | **32.-** |
| 579 81 92–50 | 150 | Segments | Plat | 10 | 22.2 | **46.-** |
| 579 81 92–60 | 180 | Segments | Plat | 10 | 22.2 | **56.-** |
| 579 81 92–80 | 230 | Segments | Plat | 10 | 22.2 | **87.-** |
| **S 65** | | | | | | |
| 579 82 05–30 | 115 | Segments jointifs | Turbo/Plat + | 9 | 22.2 | **28.-** |
| 579 82 05–40 | 125 | Segments jointifs | Turbo/Plat + | 9 | 22.2 | **32.-** |
| 579 82 05–80 | 230 | Segments jointifs | Turbo/Plat + | 9 | 22.2 | **87.-** |

## Meules de surfaçage Vari-Grind Husqvarna.

Meules de surfaçage Silver pour usage professionnel, pour poncer efficacement tous les matériaux.

| REFERENCE | DIAMETRE, MM | HAUTEUR DE SEGMENT, MM | RACCORD | GEOMETRIE DU BOL | PRIX, CHF |
|---|---|---|---|---|---|
| **G 35** | | | | | |
| 579 82 11–30 | 115 | 5 | 22.2/M14 | Ventilateur | **110.-** |
| 579 82 11–40 | 125 | 5 | 22.2/M14 | Ventilateur | **130.-** |
| 579 82 11–50 | 150 | 5 | 19.0 | Ventilateur | **165.-** |
| 579 82 11–60 | 180 | 5 | 22.2/M14 | Ventilateur | **198.-** |
| **G 50** | | | | | |
| 579 82 14–30 | 115 | 5 | 22.2/M14 | Turbo | **135.-** |
| 579 82 14–40 | 125 | 5 | 22.2/M14 | Turbo | **155.-** |
| 579 82 14–60 | 180 | 5 | 22.2/M14 | Turbo | **225.-** |
| **G 65** | | | | | |
| 579 82 15–30 | 115 | 5 | 22.2/M14 | Double rangée | **160.-** |
| 579 82 15–40 | 125 | 5 | 22.2/M14 | Double rangée | **190.-** |
| 579 82 15–60 | 180 | 5 | 22.2/M14 | Double rangée | **285.-** |

## Meules de surfaçage Tacti-Grind Husqvarna.

Meules de surfaçage Bronze d'un bon rapport qualité-PRIX, CHF pour un usage de moindre intensité.

| REFERENCE | DIAMETRE, MM | HAUTEUR DE SEGMENT, MM | RACCORD | GEOMETRIE DU BOL | PRIX, CHF |
|---|---|---|---|---|---|
| **G 45** | | | | | |
| 582 23 89–40 | 125 | 5 | 22.2/M14 | Simple rangée | * |
| **G 50** | | | | | |
| 582 24 22–30 | 115 | 5 | 22.2/M14 | Turbo | * |
| 582 24 22–40 | 125 | 5 | 22.2/M14 | Turbo | * |
| 582 24 22–60 | 180 | 5 | 22.2/M14 | Turbo | * |
| **G 65** | | | | | |
| 582 24 23–30 | 115 | 5 | 22.2/M14 | Double rangée | * |
| 582 24 23–40 | 125 | 5 | 22.2/M14 | Double rangée | * |
| 582 24 23–60 | 180 | 5 | 22.2/M14 | Double rangée | * |

*Prix sur demande

# SYSTÈME DE BATTERIE HUSQVARNA PACE, UNE GAMME EN PLEINE CROISSANCE

Découvrez la nouvelle découpeuse à batterie haute performance Husqvarna K1 PACE. Ressentez la liberté et la puissance. Profitez d'un air plus propre, de faibles vibrations et de journées de travail plus calmes. Vous avez le pouvoir de faire du Convenable travail. Découvrez toutes les façons dont cette machine est chargée de possibilités.
Alimentée par le système de batterie Husqvarna PACE offrant une puissance élevée, une recharge rapide pour une productivité impressionnante, une combinaison parfaite avec notre gamme de disques batterie spécialement conçus pour une profondeur de coupe maximale et des performances optimisées. Convient pour les tuyaux en béton, les bordures béton, les parpaings etc. Le système de batterie PACE pourra être utilisé sur plus de machines avec le développement de la gamme de produits à batteries.

**FONCTION DE FREINAGE X-HALT™**

Une fonction de freinage capable d'arrêter la rotation du disque en quelques fractions de secondes pour votre sécurité.

**PUISSANCE DE BATTERIE ÉLEVÉE**

Avec le système de batterie PACE, vous avez accès à une puissance et une performance équivalente aux découpeuses thermiques.



**DISQUES SPÉCIALEMENT CONÇUS**

Des disques diamantés de qualité en 12" et 14" (300 mm et 350 mm) conçus pour la découpeuse Husqvarna K1 PACE afin d'optimiser ses performances et sa profondeur de coupe.



**CONTRÔLE DE LA POUSSIÈRE**

Gardez le contrôle avec le système de coupe à l'eau intégré et l'accessoire d'aspiration pour la coupe à sec.

| BATTERIE* | COUPEZ EN QUANTITÉ | | | | |
|---|---|---|---|---|---|
| | DALLE DE BÉTON | DALLE DE JARDIN 400 X 400 X 50 MM | GRANIT 300 X 100 MM | PARPAING 390 X 150 X 167 MM | TUYAU BÉTON EXTÉRIEUR/ INTÉRIEUR Ø: 335/225MM |
| |  |  |  |  |  |
| B380X | 2,5 m dans 141 mm de profondeur béton armé | Jusqu'à 33 pcs | Jusqu'à 9 pcs | Jusqu'à 35 pcs | Jusqu'à 6 pcs |
| B750X | 5 m dans 141 mm de profondeur béton armé | Jusqu'à 81 pcs | Jusqu'à 18 pcs | Jusqu'à 93 pcs | Jusqu'à 18 pcs |

* Les résultats de coupe peuvent varier en fonction des compétences de l'opérateur, des conditions ambiantes, du type de matériau et de la qualité de la lame diamantée. Ils ne doivent être considérés qu'à titre indicatif. Pour ce tableau, une découpeuse K 1 PACE 14" sur batterie a été utilisée avec une lame diamantée Tacti Cut S35 Bat.

# PACE

Puissanceful. Agile. Cordless.
Electrique.

NOUVEAU



NOUVEAU



| DÉCOUPEUSE À BATTERIE | K 1 PACE | K 1 PACE RESCUE |
|---|---|---|
| **CARACTERISTIQUES TECHNIQUES** | | |
| Type de batterie | Li-on | Li-on |
| Tension, V | 94 | 94 |
| Type de moteur | BLDC (sans balais) | BLDC (sans balais) |
| Poids (sans batterie et équipement de coupe), kg | 7.2/7.4 | 7.9 |
| Disque, mm | 300/350 | 350 |
| Profondeur de coupe, mm | 121/144.5 | 144.5 |
| Dispositif d'arrosage | Intégré | Intégré |
| savE™ | – | – |
| Ralentisseur électrique | ● | ● |
| Crochet de câble | ● | ● |
| Niveau de pression sonore au niveau de l'oreille de l'utilisateur, dB(A) | – | ● |
| Niveau de puissance sonore garanti (LWA), dB(A) | 102 | 102 |
| Niveau de vibrations équivalent (ahv, eq) poignée avant/arrière, m/s²* | 112.9 | 112.9 |
| Equivalent vibration level (ahv, eq) front /rear hetle, m /s²* | 2.0 / 1.1 (300 mm)<br>2.2 / 1.2 (350 mm) | 2.2 / 1.2 |
| **MATÉRIEL RECOMMANDÉ** | WT 15i, accessoire d'aspiration, extracteur de poussière DE 120 PACE, W 70 P | WT 15i, accessoire d'aspiration, extracteur de poussière DE 120 PACE, W 70 P |
| **REFERENCES** | 970 44 58–01, 300 mm<br>970 51 92–01, 350 mm<br>970 54 67–07, 300 mm<br>970 54 67–04, 300 mm Kit*<br>970 57 67–05, 350 mm Kit* | 970 51 93–01, 350 mm Rescue |
| **PRIX, CHF** | **2'990.-**<br>**3'290.-**<br>**5'590.-** | |

* Kit à accu: 1x découpeuse K535i 230 mm (disque incl.), 1x chargeur C900 PACE, 2x accu B750X et 1x boîte de transport.

## BATTERIES ET CHARGEURS PACE

La conception robuste du système de batterie Husqvarna PACE permet une utilisation dans des conditions difficiles et exigeantes, à l'intérieur comme à l'extérieur. Il existe deux tailles de batteries. Les deux vous offrent une puissance élevée, un chargement rapide – et un travail bien fait. Alors, combien de temps avez-vous besoin pour couper ?

### TEMPS DE CHARGE RAPIDE

| BATTERIE | C900X CHARGING LEVEL | C1800X CHARGING LEVEL |
|---|---|---|
| | 100% | 100% |
| **B380X** | 45 min | 45 min |
| **B750X** | 75 min | 45 min |

NOUVEAU



NOUVEAU



| BATTERIE | B750X PACE | B380X PACE |
|---|---|---|
| **CARACTERISTIQUES TECHNIQUES** | | |
| Type de batterie | Li-ion | Li-ion |
| Tension de la batterie, V | 94 | 94 |
| Capacité, Ah | 8 | 4 |
| Énergie, Wh | 750 | 375 |
| Poids, batterie intégrée, kg | 5 | 3 |
| Indication de l'état de charge | 4-LED | 4-LED |
| Cycles de charge (jusqu'à) | 1000 | 1000 |
| **REFERENCES** | | |
| | 970 49 42–01 | 970 49 41–01 |
| **PRIX, CHF** | **1'490.-** | **1'190.-** |

NOUVEAU



NOUVEAU



| BATTERIE | C1800X PACE | C900X PACE |
|---|---|---|
| **CARACTERISTIQUES TECHNIQUES** | | |
| Poids, kg | 4.2 | 4 |
| Puissance de charge, W | 1800 | 900 |
| Tension secteur, V | 94 | 94 |
| **REFERENCES** | | |
| | 970 49 51–01 | 970 49 50–01 |
| **PRIX, CHF** | **990.-** | **890.-** |

# SYSTÈME DE BATTERIE HUSQVARNA I-SERIES

La gamme de produits alimentés par batterie d'Husqvarna est toujours adaptée à la tâche à accomplir. Le moteur et la batterie ont été optimisés pour chaque machine afin d'offrir la meilleure combinaison de confort, d'équilibre et de performance. Et comme chaque charge coûte une fraction du ravitaillement d'un réservoir d'essence, vous rembourserez votre investissement dans l'équipement de batterie Husqvarna plus tôt que vous ne le pensez. La gamme de batteries i-Series de Husqvarna est en pleine croissance et, avec les Convenables accessoires, vous êtes prêts à vous atteler aux tâches les plus difficiles, en tout temps et partout.

## FAITES PARTIE D'UNE ÉQUIPE AGILE

### BATTERIES – BLi100 / 200 / 300

- Grete puissance, poids faible
- 4 indicateurs LED de niveau de charge
- Rechargeable plus de 1500 fois



### RÈGLE VIBRANTE – BV 30i

- Légère
- Sans fil
- Compatible avec les profiles de règles existants pour la BV 30
- Batteries BLi200 / BLi300






### MOTEUR DE FORAGE – DM 540i

- Poids faible et ergonomie conviviale
- Forage à main ou sur bâti
- Batteries BLi300
- Adaptable pour un forage à l'eau ou à sec

### DÉCOUPEUSE – K 535i

- Faibles vibrations et ergonomie conviviale
- Excellent rapport poids/puissance
- Batteries BLi200 / BLi300
- Adaptable pour une coupe à l'eau ou à sec




## ASPIRATEUR – DE 110i

- Classé H
- Compact et facile à utiliser
- Batterie BLi300
- fonctions de connectivité

## PROJECTEUR DE CHANTIER – WL 8i

- Projecteur puissant
- 3 niveaux de luminosité
- Crochet intégré
- Batteries BLi100 / BLi200 / BLi300





## RÉSERVOIR D'EAU – WT 15i

- Volume de 15 litres
- Pompe électrique
- Batterie BLi100
- Compartiment de chargeur intégré



| DÉCOUPEUSE À BATTERIE | K 535i |
|---|---|
| **CARACTERISTIQUES TECHNIQUES** | |
| Type de batterie | Li-ion |
| Tension, V | 36 |
| Type de moteur | BLDC (sans balais) |
| Poids (sans batterie et équipement de coupe), kg | 3.5 |
| Disque, mm | 230 |
| Profondeur de coupe, mm | 76 |
| Dispositif d'arrosage | Intégré |
| savE™ | ● |
| Ralentisseur électrique | ● |
| Œillet de câble | ● |
| Niveau de pression sonore au niveau de l'oreille de l'utilisateur, dB(A) | 98.5 |
| Niveau de puissance sonore garanti (LWA), dB(A) | 109.5 |
| Niveau de vibrations équivalent (ahv, eq) poignée avant/arrière, m/s²* | 2.1 / 2.5 |
| **MATÉRIEL RECOMMANDÉ** | |
| | WT 15i, accessoire d'aspiration, extracteur de poussière DE 110i |
| **REFERENCES** | |
| | 967 79 59–01 |
| **PRIX, CHF** | **605.-** |

* avec la batterie BLi300

NOUVEAU



| BATTERIE DRILL MOTEUR | DM 540i |
|---|---|
| **CARACTERISTIQUES TECHNIQUES** | |
| Puissance, W | 1350 |
| Moteur | BLDC (sans balais) |
| Tension, V | 36 |
| Vitesses | 2 |
| Vitesse de rotation sans charge, tr/min | 770–2400 (vitesse 1)/ 1400 - 4450 (vitesse 2) |
| Diam. de forage recommandé, mm | 15-100 |
| Diamètre recommandé de foret, forage à la main, mm | 15-75 |
| Filetage axe, ext. | 1 1/4" 7 UNC |
| Filetage axe, int. | G 1/2" |
| Raccord d'eau UNC | Gardena mâle |
| Niveau de pression acoustique, dB(A) | 86 |
| Niveau de puissance acoustique, dB(A) | 97 |
| Poids net, kg | 6.8* |
| **MATÉRIEL RECOMMANDÉ** | |
| Réservoir d'eau | — |
| Bâti de forage | DS 150, DS 250 |
| Aspirateur | DE 110i, W 250 P |
| **REFERENCES** | |
| | 970 49 37–01 |
| | 970 49 37–03, DM 540i, BLi 300, QC 500 |
| **PRIX, CHF** | **2220.-** |

* avec la batterie BLi300

| BAT-TERIE* | COUPEZ EN QUANTITÉ | | | |
|---|---|---|---|---|
| | DALLES DE JARDIN EN BÉTON, 40 MM | TUILES | GRANIT, 70 MM | CARREAUX DE SOL, 7 MM |
| |  |  |  |  |
| **BLi200** | 20 pcs | 85 pcs | 6 pcs | 140 pcs |
| **BLi300** | 40 pcs | 165 pcs | 10 pcs | 240 pcs |

*Compte tenu du fait que ces informations sont données à titre indicatif uniquement et qu'elles ne sont pas toujours applicables d'une configuration à l'autre.

| FORAGE À L'EAU, DM 540i AVEC BLi 300* | | | | | | | | |
|---|---|---|---|---|---|---|---|---|
| DIAMÈTRE DE TROU, MM | DALLE DE BÉTON (270 mm, non renforcé) | NOMBRE DE TROUS (150 mm) | LECA (590 x 150 x 190 mm) | NOMBRE DE TROUS (150 mm) | PARPAING (390 x 150 x 167 mm) | NUMBER OF HOLES (150 mm) | BRIQUE (250 x 120 x 62 mm) | NUMBER OF HOLES (120 mm) |
| Ø 25 |  | Jusqu'à 12 trous |  | Jusqu'à 250 |  | Jusqu'à 65 trous |  | Jusqu'à 53 trous |
| Ø 50 | | Jusqu'à 7 trous | | Jusqu'à 200 | | Jusqu'à 32 trous | | Jusqu'à 40 trous |
| Ø 75 | | Jusqu'à 5 trous | | Jusqu'à 150 | | Jusqu'à 16 trous | | Jusqu'à 23 trous |
| Ø 100 (bâti de forage) | | Jusqu'à 3 trous | | | | | | |

* Les résultats du forage peuvent varier en fonction des compétences de l'opérateur, des conditions ambiantes, du type de matériau et de la qualité du forêt de carottage diamanté et ne doivent être considérés qu'à titre indicatif. Pour ce tableau, un DM 540i et une batterie BLi300 ont été utilisés, en faisant fonctionner la batterie de pleine charge à vide, avec un trépan Elite-Drill TW pour le forage à l'eau.

NOUVEAU



| RÈGLE VIBRANTE À BATTERIE | BV 30i |
|---|---|
| **CARACTERISTIQUES TECHNIQUES** | |
| Moteur | BLDC (sans balais) |
| Puissance, kW | 0.8 |
| Tension, V | 36 |
| Batteries recommetées | BLi 200 / BLi 300 |
| Fréquence de vibration, tr/min | 3,500–7,500 |
| Temps de fonctionnement (BLi 300), min | Jusqu'à 70 |
| Poids net, kg* | 11.5 |
| Force centrifuge, N | 1,600 (at 7,500 rpm) |
| **REFERENCES** | |
| Sans batterie, chargeur et profile | 967 97 38–01 |
| **PRIX, CHF** | **2520.-** |

* sans batterie et accessoire.

NOUVEAU



| PROJECTEUR DE CHANTIER | WL 8i |
|---|---|
| **TECHNISCHE DATEN** | |
| Moteur | Moteur Husqvarna sans balais |
| Tension, V | 36 |
| Batteries recommetées | BLi 100/ BLi 200 / BLi 300 |
| Intensité lumineuse maximale, lm | 8000 |
| modes de sortie | 3 (1000, 4000 and 8000 lm) |
| Temps de fonctionnement (BLi 300), heures | Jusqu'à 56 |
| Tête lumineuse amovible pour réglage d'angle de lumière | Oui |
| Fonction mémoire (modes de sorties) | Oui |
| Sortie batterie externe USB | Oui |
| Poids net, kg* | 3.5 |
| **REFERENCES** | |
| Sans batterie, chargeur et profile | 970 58 49–01 |
| **MATÉRIEL RECOMMANDÉ** | |
| Trépieds | 535 32 49–01 |
| Diffuseur | 535 32 49–02 |
| **PRIX, CHF** | **sur demande** |

* sans batterie et accessoire.

NOUVEAU



| ASPIRATEUR À BATTERIE | DE 110i |
|---|---|
| **CARACTERISTIQUES TECHNIQUES** | |
| Puissance, kW | 1.1 |
| Tension, V | 36 |
| Puissance supply | Batterie |
| Max airflow at turbine, $m^3/h$ | 215 |
| Vide max., kPa | 18 |
| Diamètre d'admission d'aspiration, mm | 38 |
| Surface du filtre primaire, $m^2$ | 1.4 |
| Surface du filtre HEPA H13, $m^2$ | 1.2 |
| Nombre de filtres HEPA H13 | 1 |
| Classification | H |
| Encombrement (L × l × h), mm | 673×400×1000 |
| Poids net, kg* | 27 |
| **MATÉRIEL RECOMMANDÉ** | |
| | K 535i, DM 540i, DM 200, DM 220, DM 230, meuleuses d'angle (125 mm), Forage à main, rainureuse, autres outils portatifs, nettoyage du chantier de construction |
| **REFERENCES** | |
| | 970 51 49–02<br><br>Fourni avec:<br>1 tuyau souple 38 mm (5 m)<br>Lance 38 mm<br>outil de sol 38 mm, 37 mm de Largesur<br>Multi-adaptateur 38 mm<br>bouchon anti-poussière<br>1 sac Longopac |
| **PRIX, CHF** | **2550.-** |

* sans batterie et accessoire

REMARQUE: Chaque filtre HEPA est testé individuellement et certifié pour un taux de filtration de 99,99 % à 0,3 micron.

NOUVEAU



| BATTERIE RÉSERVOIR D'EAU | WT 15i |
|---|---|
| Moteur | Brushless Husqvarna motor |
| Tension, V | 36 |
| Batteries recommetées | BLi 100 |
| Volume réservoir, l | 15 |
| Longueur du tuyau intégré, m | 3 |
| Poids | 3.6 |
| **REFERENCES** | |
| Kit avec WT 15i, BLi 100 et QC 80 | 599 58 24–05 |
| **PRIX, CHF** | **549.-** |

* sans batterie et accessoire.

# CHARGE RAPIDE. PERFORMANCES LONGUE DURÉE.

Le système de batteries Husqvarna est le plus flexible actuellement disponible sur le marché, avec des performances inégalées. Il vous suffit de charger, brancher et allumer votre machine pour obtenir des performances de pointe sans perte de puissance : elles sont toujours prêtes à l'emploi.

Les chargeurs Husqvarna sont bien évidemment conçus pour que vous et votre équipement à batterie soyez toujours opérationnels. Notre gamme de chargeurs et notre algorithme de charge intelligent permettent un chargement rapide de la batterie jusqu'à 80 % en seulement une demi-heure, avant de continuer avec les 20 derniers pour cent.



| BATTERIES | BLi950X | BLi550X | BLi300 | BLi200 | BLi100 | BLi20 |
|---|---|---|---|---|---|---|
| **CARACTERISTIQUES TECHNIQUES** | | | | | | |
| Type de batterie | Li-ion | Li-ion | Li-ion | Li-ion | Li-ion | Li-ion |
| Tension de la batterie, V | 36 | 36 | 36 | 36 | 36 | 36 |
| Capacité, Ah | 31,1 | 15,6 | 9,4 | 5,2 | 2,6 | 4,0 |
| Énergie, Wh | 1120 | 562 | 338 | 187 | 94 | 144 |
| Poids, batterie intégrée, kg | – | – | 1,9 | 1,3 | 0,9 | 1,2 |
| Poids, dorsale sans harnais, kg | 7 | 5,5 | – | – | – | – |
| Poids, dorsale avec harnais, kg | 8,5 | 7,1 | – | – | – | – |
| Indication de l'état de charge | 4-LED | 4-LED | 4-LED | 4-LED | 4-LED | 3-LED |
| Cycles de charge (jusqu'à) | 1500 | 1500 | 1500 | 1500 | 1500 | 600 |
| **REFERENCES** | | | | | | |
| | 967 96 46–01 | 967 96 45–01 | 967 96 43–01 | 967 96 41–01 | 967 96 39–01 | 967 96 38–01 |
| **PRIX, CHF** | - | - | - | - | - | - |



| CHARGEURS | QC500 | QC330 | QC 250 | VI600F, TENSION INVERTER |
|---|---|---|---|---|
| **CARACTERISTIQUES TECHNIQUES** | | | | |
| Poids, kg | 1,4 | 1,4 | 0,7 | – |
| Puissance de charge, W | 500 | 330 | 250 | – |
| Tension secteur, V | 100 –240 | 100 –240 | 100 –240 | – |
| **REFERENCES** | | | | |
| | 967 96 50–01 | 967 09 14–06 | 967 97 01–01 | 967 96 51–01 |
| **PRIX, CHF** | 180.- | 120.71 | - | - |

## Batterie Husqvarna.

| ACCESSORIES | |
|---|---|
| 1 Boite pour batterie BLi UN3480 | 529 47 51–01 |
| 2 Boite pour batterie PACE UN3480 | 531 21 54–02 |
| 3 Akku-Träger | 590 77 72–01 |



1 Boite pour batterie BLi UN3480



2 Boite pour batterie PACE UN3480



3 Akku-Träger

# QUELLE EST LA DURÉE DE VIE D'UNE BATTERIE ?

L'autonomie disponible avec une batterie entièrement chargée dépend de trois variables : la capacité de la batterie, la machine avec laquelle la batterie est utilisée et la difficulté de la coupe ou taille. Ce tableau montre une estimation de l'autonomie que vous pouvez attendre des équipements à batterie Husqvarna dans différentes situations de travail.

Le temps de charge pour une batterie complètement déchargée dépend de la capacité de la batterie et du chargeur utilisé. Dans de nombreux cas, le temps de charge sera plus court que le temps de fonctionnement. Cela vous permet de travailler en continu lorsque vous avez deux batteries : une batterie utilisée lorsque l'autre charge.




## TEMPS DE CHARGE POUR DIFFÉRENTES BATTERIES ET CHARGEURS

| BATTERIE | CYCLES DE CHARGE | QC500 NIVEAU DE CHARGE | | QC330 NIVEAU DE CHARGE | | QC80F NIVEAU DE CHARGE | |
|---|---|---|---|---|---|---|---|
| | | 80% | 100% | 80% | 100% | 80% | 100% |
| BLi950X | 1500 | 1 h 40 min | 2 h 55 min | 3 h | 4 h 5 min | – | – |
| BLi550X | 1500 | 1 h | 1 h 25 min | 1 h 40 min | 2 h 5 min | – | – |
| BLi300 | 1500 | 35 min | 1 h | 55 min | 1 h 20 min | 4 h | 4 h 20 min |
| BLi200 | 1500 | 30 min | 50 min | 30 min | 50 min | 2 h 25 min | 2 h 40 min |
| BLi100 | 1500 | 30 min | 50 min | 30 min | 50 min | 1 h 5 min | 1 h 25 min |
| BLi20 | 600 | 25 min. | 40 min. | 25 min. | 40 min. | 1 h 50 min. | 2 h 10 min. |

## TEMPS DE TRAVAIL SUR UNE SEULE CHARGE

| BATTERIE | 535i XP® | | | T 535i XP® | 120i | 530iPX | 530iPT5/ 530iP4 | 520iRX/520iLX | | 520iHE3/520iHD70/ 520iHD60 | | 550iBTX | | 530iBX*/525iB/ 320iB MARK II | |
|---|---|---|---|---|---|---|---|---|---|---|---|---|---|---|---|
| | MENUI-SIER | ÉLAGAGE | COUPE DE BÛCHES | ÉLAGAGE | | DÉFRI-CHAGE | ÉLAGAGE | LÉGER | ROBUSTE | LÉGER | ROBUSTE | LÉGER | ROBUSTE | LÉGER | ROBUSTE |
| |  |  |  |  |  |  |  |  |  |  |  |  |  |  |  |
| BLi950X | 18 h 40 min | 7 h 30 min | 3 h 20 min | 13 h | 3 h | 8 h 15 min | 11 h 30 min | 8 h 15 min | 4 h 15 min | 12 h 30 min | 6 h | 1 h 45 min | 1 h | 3 h 30 min | 1 h 45 min |
| BLi550X | 9 h 20 min | 3 h 45 min | 1 h 45 min | 6 h 30 min | 1 h 30 min | 4 h 15 min | 5 h 45 min | 4 h 15 min | 2 h | 6 h 15 min | 3 h | 50 min | 30 min | 1 h 45 min | 45 min |
| BLi300 | 5 h 30 min | 2 h 15 min | 1 h | 4 h | – | 2 h 30 min | 3 h 30 min | 2 h 30 min | 1 h 15 min | 3 h 45 min | 1 h 45 min | – | – | 1 h | 35 min |
| BLi200 | 3 h | 1 h 15 min | 35 min | 2 h 15 min | 45 min | 1 h 20 min | 2 h | 1 h 20 min | 40 min | 2 h | 1 h | – | – | 35 min | 15 min |
| BLi100 | 1 h 30 min | 40 min | 15 min | 1 h | – | 40 min | 50 min | 40 min | 20 min | 1 h | 30 min | – | – | 20 min | 10 min |
| BLi20 | 2 h 30 min | 1 h | 25 min | 1 h 45 min | 35 min | 1 h | 1 h 30 min | 1 h | 30 min | 1 h 30 min | 50 min | – | – | 30 min | 15 min |

Les temps de fonctionnement indiqués sont des temps maximum et correspondent à l'autonomie avec savE™: travail réel, maintenance de base et les mouvements/ l'escalade lors d'opérations génériques. *Nécessite des batteries dorsales BLi.

Meilleure option

# DES SCIES ROBUSTES ET FIABLES POUR LE CARRELAGE ET LA MAÇONNERIE, À LA HAUTEUR DE VOS EXIGENCES PROFESSIONNELLES

Les scies sur table Husqvarna sont très performantes, faciles à transporter et simples d'utilisation, que ce soit pour scier des briques, des tuiles ou des carreaux. Pour nous, il est tout aussi important qu'il y ait une parfaite adéquation entre matériau, machine et outil diamanté. Ainsi, vos coupes seront toujours précises.





**FIABLE** Le moteur puissant et fiable assure une grande productivité et une longue durée de vie.

**ROBUSTE** Le châssis monobloc avec chemins de roulement intégrés assure une excellente rigidité et prolonge la durée de vie de la machine.

## Présentation générale.

La gamme de scies sur table Husqvarna comprend 7 modèles optimisés pour différentes applications.

**SCIES SUR TABLE** Les scies sur table Husqvarna ont été conçues pour découper briques et blocs de construction avec rapidité et précision. Très stables, elles acceptent des blocs de grande taille. Une seule personne suffit pour le transport, la mise en place et l'utilisation.



TS 400 F | TS 350 E | TS 300 E | TS 100 R

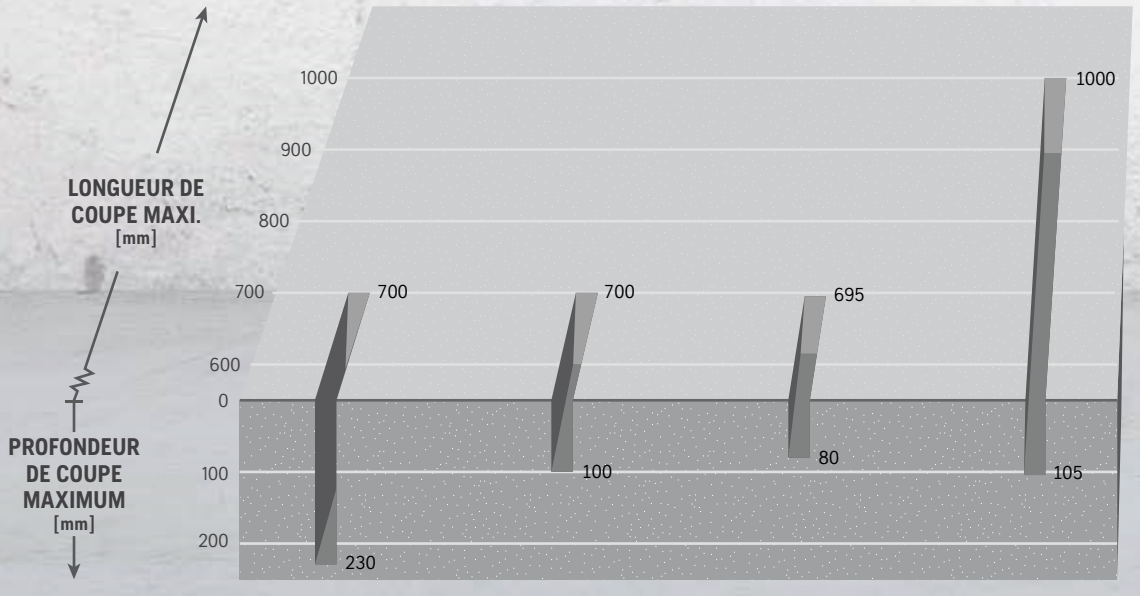





**SCIAGE VARIE** Avec la TS 60, vous faites des coupes en plongée, en biais et en angle.

**LA HUSQVARNA TS 60** est équipée du système innovant et breveté Water Containment System. Grâce à ce système, l'eau et la boue sont recyclées. Un courant d'eau qui traverse la rainure réduit la quantité de boues. Résultat : la zone de travail autour de la scie reste propre et sans éclaboussures d'eau.



TS 73 R



TS 66 R



TS 60

**SCIES DE CARRELAGE** Les scies de carrelage Husqvarna ont été conçues pour découper tous les carrelages et de toutes tailles avec efficacité et précision. Elles sont équipées de guidages pour scier en biseau avec précision. Une seule personne suffit pour le transport, la mise en place et l'utilisation.

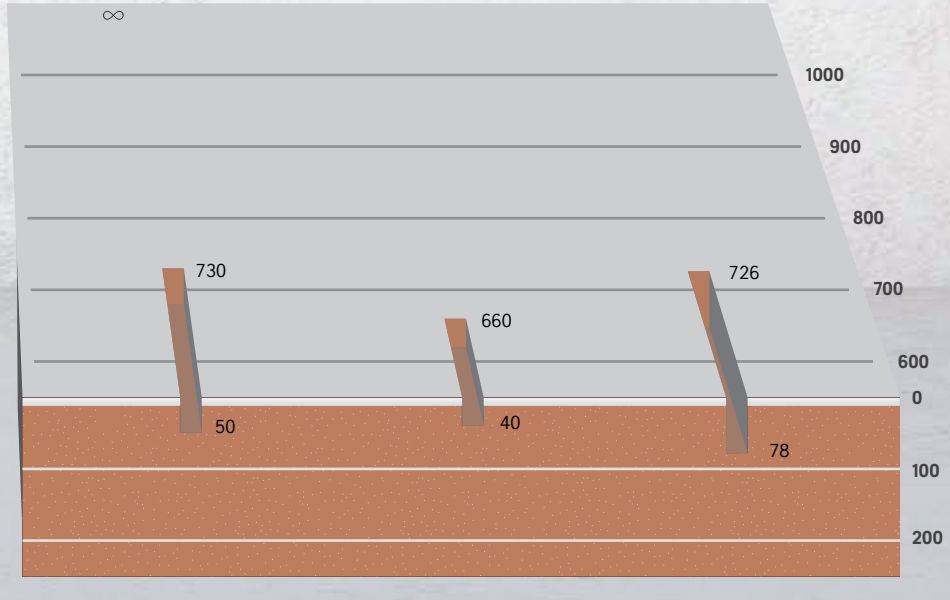


Pour plus de détails, visitez www.husqvarnacp.ch





| SCIES SUR TABLE | TS 400 F | TS 350 E | TS 300 E | TS 100 R |
|---|---|---|---|---|
| **CARACTERISTIQUES TECHNIQUES** | | | | |
| Puissance, W | 1500/2200 | 1500/2200 | 2200 | 2200 |
| Tension, V | 115/230/400 | 115/230/400 | 230/400 | 230/400 |
| Fréquence, Hz | 50 | 50 | 50 | 50 |
| Vitesse de rotation, tr/min | 2800 | 2800 | 2800 | 2800 |
| Diam. maxi. disque, mm | 400 | 350 | 300 (350) | 350 |
| Prof. maxi. de coupe, mm | 125 | 100 | 80 (100) | 105 |
| Long. maxi. de coupe, mm | 700 | 700 | 695 | 1000 |
| Arbre, mm | 25,4 | 25,4 | 25,4 | 25,4 |
| Encombrement (L×W×H), mm | 1120×600×600 | 1120×600×600 | 1120×600×600 | 1400×840×1400 |
| Poids, kg | 96,0 | 92,0 | 82,0 | 106,0 |
| **FONCTIONS** | | | | |
| Disjoncteur à minimum de tension | ● | ● | ● | ● |
| Tête plongeante | ● | ● | ● | ● |
| Clé d'axe de disque | ● | ● | ● | ● |
| Guide de coupe rectiligne | ● | ● | ● | ● |
| Pompe à eau | ● | ● | ● | ● |
| Pompe électrique à branchement rapide | ● | ● | – | ● |
| Roues de transport | 4 | 2 | – | – |
| Guide de coupe oblique | ● | ● | – | – |
| Flasque d'enlèvement rapide du disque | ● | – | – | – |
| Pieds repliables | ● | ● | ● | – |
| Adaptateur de disque 300–350 mm | ● | ● | ● | – |
| Adaptateurs de disque 300, 350 et 400 mm | ● | – | – | – |
| **REFERENCES** | | | | |
| | 230 V, monophasé, disque de haute qualité | 965 14 80–01, 230 V, monophasé, disque de haute qualité | 965 15 46–01, 230 V, monophasé | 965 15 40–02, 230 V, monophasé, disque de haute qualité |
| **PRIX, CHF** | **2'290.-** | **1'670.-** | **1'470.-** | **2'850.-** |







| SCIES DE CARRELAGE | TS 73 R | TS 66 R | TS 60 |
|---|---|---|---|
| **CARACTERISTIQUES TECHNIQUES** | | | |
| Puissance, W | 1000 | 800 | 1800 |
| Tension, V | 115/230 | 230 | 230 |
| Fréquence, Hz | 50 | 50 | 50 |
| Diam. maxi. disque, mm | 230 | 200 | 254 |
| Prof. maxi. de coupe, mm | 50/100 | 40 | 78/45* |
| Long. maxi. de coupe, mm | 730 | 660 | 726 |
| Arbre, mm | 25,4 | 25,4 | 16 |
| Encombrement (L×l×h), mm | 1060×575×600 | 950×480×490 | 932×700×468 |
| Poids, kg | 47,0 | 41,0 | 36,0 |
| **FONCTIONS** | | | |
| Clé d'axe de disque | ● | ● | ● |
| Guide de coupe oblique | ● | ● | ● |
| Guide de coupe réglable | ● | ● | ● |
| Pompe à eau | ● | ● | ● |
| Tête plongeante | ● | ● | ● |
| Rallonge latérale de la table | ● | ● | ● |
| Disque à jante continue inclus | ● | ● | ● |
| **REFERENCES** | | | |
| | 965 15 38–02, 230 V | 965 15 37–01, 230 V | 966 61 07–02, 230 V |
| **PRIX, CHF** | **1'250.-** | **780.-** | **1'830.-** |

*Coupe en biseau à 45°.

**GÉREZ LA POUSSIÈRE ET LA BOUE SIMPLEMENT ET EFFICACEMENT !**

**DÉCOUVREZ LE GUIDE DES SYSTÈMES À LA PAGE 64**



1 Écrou de fixation rapide du disque



2 Guide pour coupe oblique, pour TS 300 E



3 Guide pour coupe oblique, pour TS 73 R



4 Cordon différentiel



5 Support latéral



6 Roues pour bâti



7 Kit guidage au laser (TS 400 F)

## Husqvarna TS 400 F.

| ACCESSOIRES ET PIECES DE RECHANGE | | | |
|---|---|---|---|
| 1 | Écrou de fixation rapide du disque | 543 04 33–57 | **46.-** |
| 2 | Guide de coupe oblique | 543 04 61–46 | **28.-** |
| 4 | Cordon différentiel, PRCD, monophasé 16 A–30 mA | 543 04 14–10 | **219.-** |
| 7 | Kit guidage au laser TS 400 F | 540 06 62–01 | **206.-** |
| | Kit guidage au laser | 543 04 60–51 | **3.-** |
| | Bouchon pour le réservoir | 587 49 22–01 | **154.-** |
| | Pompe de compression, 230/400 V | 587 49 22–04 | **131.-** |

## Husqvarna TS 350 E.

| ACCESSOIRES ET PIECES DE RECHANGE | | | |
|---|---|---|---|
| 1 | Écrou de disque | 543 85 01–75 | **3.-** |
| 2 | Guide de coupe oblique | 543 04 61–46 | **28.-** |
| 4 | Cordon différentiel, PRCD, monophasé 16 A–30 mA | 543 04 14–10 | **219.-** |
| | Bouchon pour le réservoir | 543 04 60–51 | **3.-** |
| | Pompe de compression, 230/400V | 587 49 22–01 | **154.-** |
| | Pompe de compression, 110V | 587 49 22–04 | **131.-** |
| | Clé, écrou de disque | 543 04 59–00 | **4.-** |

## Husqvarna TS 300 E.

| ACCESSOIRES ET PIECES DE RECHANGE | | | |
|---|---|---|---|
| 1 | Écrou de disque | 543 85 01–75 | **3.-** |
| 2 | Guide de coupe oblique | 543 04 61–46 | **28.-** |
| 4 | Cordon différentiel, PRCD, monophasé 16 A–30 mA | 543 04 14–10 | **219.-** |
| | Bouchon pour le réservoir | 543 04 60–51 | **3.-** |
| | Pompe de compression, 230/400 V | 587 49 22–03 | **119.-** |
| | Clé, écrou de disque | 543 04 34–50 | **11.-** |

## Husqvarna TS 100 R.

| ACCESSOIRES ET PIECES DE RECHANGE | | | |
|---|---|---|---|
| 1 | Écrou de disque | 543 85 01–75 | **3.-** |
| 4 | Cordon différentiel, PRCD, monophasé 16 A–30 mA | 543 04 14–10 | **219.-** |
| | Bouchon pour le réservoir | 543 04 60–51 | **3.-** |
| | Pompe de compression, 230/400 V | 587 49 22–03 | **119.-** |
| | Clé, écrou de disque | 543 06 64–23 | **7.-** |

## Husqvarna TS 73 R.

| ACCESSOIRES ET PIECES DE RECHANGE | | | |
|---|---|---|---|
| 1 | Ecrou de disque | 543 85 03–28 | **1.-** |
| 3 | Guide de coupe oblique | 543 06 98–41 | **34.-** |
| 4 | Cordon différentiel, PRCD, monophasé 16 A–30 mA | 543 04 14–10 | **219.-** |
| 5 | Support latéral | 544 94 53–01 | **9.-** |
| | Bouchon pour bac à eau | 543 04 60–51 | **3.-** |
| | Pompe à eau, 230 V | 587 49 22–02 | **109.-** |
| | Clé, écrou de disque | 587 49 22–05 | **104.-** |
| | Clé anglaise, écrou de disque de coupe | 543 04 58–95 | **2.-** |

## Husqvarna TS 66 R.

| ACCESSOIRES ET PIECES DE RECHANGE | | | |
|---|---|---|---|
| 1 | Écrou de disque | 543 85 03–28 | **1.-** |
| 4 | Cordon différentiel, PRCD, monophasé 16 A–30 mA | 543 04 14–10 | **219.-** |
| | Pompe à eau | 543 04 05–03 | **30.-** |

## Husqvarna TS 60.

| ACCESSOIRES ET PIECES DE RECHANGE | | | |
|---|---|---|---|
| 6 | Roues pour bâti | 577 94 71–01 | **187.-** |
| | Pompe à eau, 230 V | 577 52 01–05 | **118.-** |
| | Pompe à eau, 120 V | 525 82 56–03 | **-** |

Pour la liste complète des pièces de rechange, se reporter à la *Liste illustrée des pièces de rechange* sur notre site web.

# OUTILS DIAMANTÉS POUR SCIES SUR TABLE ET DE CARRELAGE

Mise au point en vue d'un usage intensif, cette gamme professionnelle est optimisée pour des milieux contraignants et un éventail de matériaux qui va du carrelage en céramique dur, aux briques et blocs de faible densité et hautement abrasifs. Ces spécificités sont issues de notre expérience mondiale des travaux lourds. La gamme de disques comprend plusieurs modèles équipés d'une tôle en acier spécial qui réduit le niveau de bruit de 50 % par rapport aux disques ordinaires. Un plus aussi bien pour l'utilisateur que pour les zones sensibles.

**GOLD**

Pour plus de détails, voir page 8.





**ELITE-CUT**

| PRODUIT | GS 2 S | GS 50 S |
|---|---|---|
| FORME DU SEGMENT |  |  |
| **MATERIAU** | | |
| Carreaux de verre | – | – |
| Carrelage dur, porcelanatto | ●●● | – |
| Carrelage en céramique | ●●● | ● |
| Granit dur | ●● | ● |
| Marbre | ●● | ● |
| Granit tendre | ●● | ●● |
| Béton | – | ●●● |
| Brique | – | ●●● |
| Matériaux abrasifs | – | ●● |
| **MATÉRIEL RECOMMANDÉ** | | |
| | TS 350 E, TS 300 E, TS 100 R, TS 73 R, TS 66 R, TS 60 | TS 400 F, TS 350 E, TS 300 E |

●●● = Optimal ●● = Bon ● = Acceptable — = Pas recommandé

## Disques Husqvarna Elite-Cut pour les scies sur table.

Disques « Professionels » pour les matériaux de maçonnerie et le carrelage qui couvrent un très large champ de matériaux.

| REFERENCE | DIAMETRE, MM | GEOMETRIE DU DISQUE | FORME DU SEGMENT | HAUTEUR DE SEGMENT, MM | ALESAGE, MM | AUTRES | PRIX, CHF |
|---|---|---|---|---|---|---|---|
| **GS 2 S** | | | | | | | |
| 579 80 34–60 | 180 | Continu | Plat | 10,0 | 25,4 | Tôle silencieuse | **49.-** |
| 579 80 34–70 | 200 | Continu | Plat | 10,0 | 25,4 | Tôle silencieuse | **58.-** |
| 579 80 34–80 | 230 | Continu | Plat | 10,0 | 25,4 | Tôle silencieuse | **89.-** |
| 579 80 34–90 | 250 | Continu | Plat | 10,0 | 25,4 | Tôle silencieuse | **126.-** |
| 579 79 81–10 | 300 | Continu | Plat | 10,0 | 25,4 | Tôle silencieuse | **155.-** |
| 579 79 81–20 | 350 | Continu | Plat | 10,0 | 25,4 | Tôle silencieuse | **179.-** |
| **GS 50 S** | | | | | | | |
| 579 80 41–10 | 300 | Segments | Plat | 12,0 | 25,4 | Tôle silencieuse | **200.-** |
| 579 80 41–20 | 350 | Segments | Plat | 12,0 | 25,4 | Tôle silencieuse | **250.-** |
| 579 80 41–30 | 400 | Segments | Plat | 12,0 | 25,4 | Tôle silencieuse | **395.-** |
| 579 80 41–60 | 500 | Segments | Plat | 12,0 | 25,4 | – | **720.-** |
| 579 80 41–70 | 600 | Segments | Plat | 12,0 | 25,4 | – | **820.-** |
| 579 80 41–80 | 900 | Segments | Plat | 12,0 | 60,0 | – | **1'100.-** |
| 579 80 41–90 | 1000 | Segments | Plat | 12,0 | 60,0 | – | **-** |

Les diamètres de lame sont nominaux.

# DES ROBOTS DE HAUTES PERFORMANCES POUR DÉMOLIR EN TOUTE SÉCURITÉ

Puissants, légers et fonctionnels, nos robots démolisseurs télécommandés sont à la pointe technologique. Ils sont le choix logique des utilisateurs en quête d'une machine qui allie grande portée, manœuvrabilité et stabilité. Leur télécommande moderne est un modèle de simplicité et d'ergonomie. Et grâce à notre longue expérience, à notre savoir-faire et à notre présence mondiale, vous bénéficiez d'un service après-vente et d'une assistance technique à la fois proche et efficace.



Pour plus de détails, visitez www.husqvarnacp.ch

**DXR MODE D'EMPLOI** Découvrez les robots démolisseurs DXR en action et comment les utiliser efficacement sur https://www.husqvarnacp.ch/fr/services/guides-de-l-utilisateur/robots-demolisseurs/



## Présentation générale.

La gamme de robots démolisseurs comprend quatre modèles de base, s'échelonnant du 18.5 kW DXR 145 avec bras pivotant sur 360°, au 27 kW DXR 315 avec bras télescopique. Les poids vont de 985 kg à 2020 kg. Grâce aux packs d'options, les robots démolisseurs DXR sont disponibles en 17 versions. Pour une productivité maximale, choisissez la configuration adaptée au type de travail.




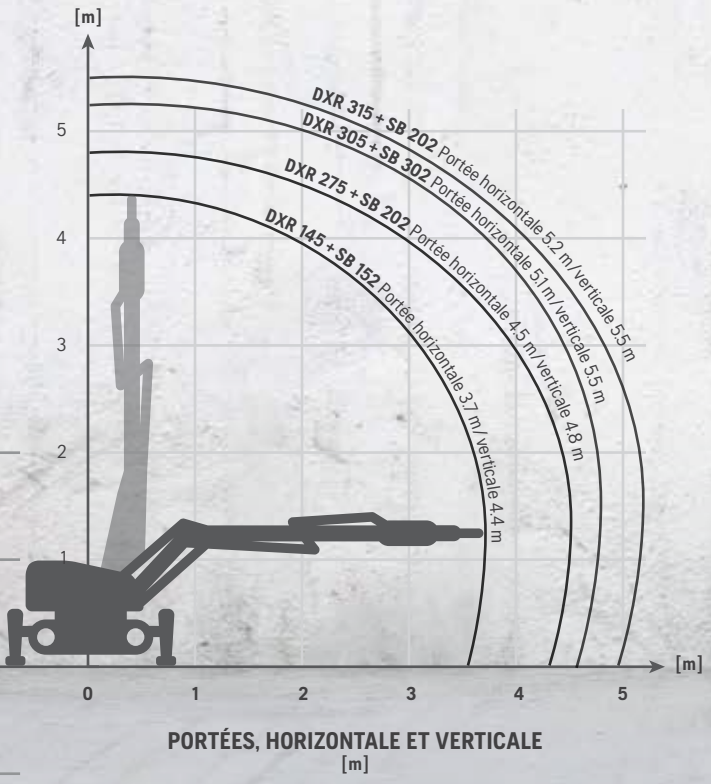


PORTÉES, HORIZONTALE ET VERTICALE [m]



**COMPACTE** En raison de sa largeur réduite, la machine passe les ouvertures de porte standard. La faible hauteur permet d'avoir une bonne visibilité. L'utilisateur y gagne en efficacité et en sécurité. De plus, le centre de gravité de la machine est abaissé. Les stabilisateurs ont un grand écartement pour assurer une grande stabilité et supporter des charges importantes.

**POLYVALENTS** Accompagnés d'une large gamme d'outils et d'accessoires, les robots démolisseurs Husqvarna DXR sont aptes à intervenir sur pratiquement tous les chantiers de construction et de rénovation pour briser, buriner, concasser, cisailler, creuser, saisir, gratter...




**SANS FIL** La télécommande du DXR est l'une des plus moderne et intuitive du marché. Elle permet de piloter la machine en toute simplicité. Utilisant la technologie Bluetooth pour milieu industriel, le boîtier est équipé d'un écran d'affichage couleur haute lisibilité de 3,5" (9 cm).





**PRODUCTIVITÉ** Les machines ont un rapport poids-puissance élevé. Elles se pilotent facilement grâce à leur conception fonctionnelle et à leurs solutions techniques innovantes. Elles rejoignent rapidement leur poste et se mettent aussitôt au travail.

# PACKS OPTIONS INSTALLÉS EN USINE POUR UNE PRODUCTIVITÉ ACCRUE

Désormais, vous pouvez commander le robot démolisseur Husqvarna DXR avec des options qui améliorent la machine en précision, performances et protection. Ces packs d'options sont installés en usine, dans un environnement propre, ce qui se traduit par un gain de temps et d'argent, et une qualité d'installation optimale. Il existe actuellement trois packs d'options : P1, P2 et P3. (Les composants inclus dans ces packs peuvent également être installés en après-vente.) Pour plus de détails, visitez www.husqvarnacp.ch.

**PACK HYDRAULIQUE (P1)**

**PACK REFROIDISSEMENT SUPPLEMENTAIRE (P2)**

**PACK PROTECTION CONTRE LA CHALEUR (P3)**



**PACK REFROIDISSEMENT SUPPLEMENTAIRE (P2)**
Ce pack permet au robot démolisseur DXR de travailler à pleine puissance et sans interruption sous des températures ambiantes plus élevées, ce qui permet d'avoir une meilleure productivité dans les fours de cimenterie et les aciéries, par exemple. Disponible pour DXR 315, DXR 305 et DXR 275.




**PACK HYDRAULIQUE (P1)**
Ce pack permet à l'opérateur de commander avec précision une fonction hydraulique supplémentaire, par exemple la rotation axiale du grappin ou de la cisaille. Il inclut des boucliers de protection des vérins hydrauliques extérieurs. Disponible pour tous les modèles DXR.

| Kit hydraulique pour fonctions supplémentaires | Kit de protection des vérins (C2 et C3) | Kit accessoire pack de refroidissement | Protection des flexibles | Huile hydraulique ininflammable | Chenilles en acier | Pieds en acier | Kit de refroidissement pour marteau | Kit de protection contre la chaleur pour SB202/SB302 (à commander séparément) |
|---|---|---|---|---|---|---|---|---|
| ● ● | ● ● | | | | | | | |
| ● | ● | ● ● | | | | | | |
| ● | ● | ● | ● ● | ● | ● ● | ● ● | ● ● | ● ● |

● = Installation en usine ● = Installation en après-vente

**Protection des flexibles et huile hydraulique ininflammable**

**PACK PROTECTION CONTRE LA CHALEUR (P3)** Ce pack permet d'utiliser le robot démolisseur DXR pour le décrassage des fonderies et interventions similaires. Il protège les pièces vitales de la chaleur rayonnante et de la chaleur par conduction. Disponible pour DXR 275, DXR 305 et DXR 315.



**Chenilles en acier**



**Pieds en acier**



**Kit de refroidissement pour marteau**

**P3**

**Pack de protection contre la chaleur pour SB202/SB302 (à commander séparément)**



| ROBOTS DEMOLISSEURS | DXR 315 | DXR 305 |
|---|---|---|
| **CARACTERISTIQUES TECHNIQUES** | | |
| Puissance, kW | 27 | 27 |
| Poids, kg | 2020 | 1960 |
| Portée verticale/horizontale, m* | 5,5/5,2 | 5.2/4.8 |
| Lames de nivellement/stabilisateurs | Stabilisateurs | Stabilisateurs |
| Télescopiques/Non télescopiques | Télescopiques | Non télescopiques |
| Débit 50/60 Hz, l/min | 85 | 85 |
| Pression maximale nominale, bar | 200 | 200 |
| Pression maximale poussée, bar | 250 | 250 |
| Débit variable pour outils et système, l/min | 0–85 | 0–85 |
| Type de pompe | Pompe à pistons axiaux, variable, à sensibilité de charge | Pompe à pistons axiaux, variable, à sensibilité de charge |
| Largeur corps machine, mm | 780 | 780 |
| Longueur corps machine, mm | 2057 (stabilisateurs inclus) | 2057 (stabilisateurs inclus) |
| Hauteur corps machine, mm | 1035 | 1035 |
| Télécommande | Portable | Portable |
| Communication | Liaison radio 2.4 GHz | Liaison radio 2.4 GHz |
| Portée, radio | Jusqu'à 300 m | Jusqu'à 300 m |
| **REFERENCES** | | |
| | 970 51 76–01 | 970 51 75–01 |
| | 970 51 76–03, avec pack options hydrauliques (P1) | 970 51 75–03, avec pack options hydrauliques (P1) |
| | 970 51 76–06, avec pack refroidissement (P2) | 970 51 75–06, avec pack refroidissement (P2) |
| | 970 51 76–08, avec pack protection contre la chaleur (P3) | 970 51 75–08, avec pack protection contre la chaleur (P3) |

*Portée mesurée sur la machine à l'aide du marteau SB 302 (DXR 305), SB 202 (DXR 315, DXR 275), SB 152 (DXR 145), du centre de rotation à la pointe du marteau, avec le bras de la machine en extension maximale.





| DXR 275 | DXR 145 |
|---|---|
| | |
| 24 | 18.5 |
| 1750 | 985 |
| 4,8/4,5 | 4,4/3,7 |
| Stabilisateurs | Stabilisateurs |
| Non télescopiques | Non télescopiques |
| 75 | 52 |
| 200 | 200 |
| 250 | 250 |
| 0–75 | 0–52 |
| Pompe à pistons axiaux, variable, à sensibilité de charge | Pompe à pistons axiaux, variable, à sensibilité de charge |
| 780 | 771 |
| 2057 (stabilisateurs inclus) | 1614 (stabilisateurs inclus) |
| 1035 | 854 |
| Portable | Portable |
| Liaison radio 2.4 GHz | Liaison radio 2.4 GHz |
| Jusqu'à 300 m | Jusqu'à 300 m |
| | |
| 970 51 74–01 | 970 50 97–01 |
| 970 51 74–03, avec pack options hydrauliques (P1) | 970 50 97–03, avec pack options hydrauliques (P1) |
| 970 51 74–06, avec pack refroidissement (P2) | |
| 970 51 74–08, avec pack protection contre la chaleur (P3) | |

**GÉREZ LA POUSSIÈRE ET LA BOUE SIMPLEMENT ET EFFICACEMENT !**

**DÉCOUVREZ LE GUIDE DES SYSTÈMES À LA PAGE 64**





| CONCASSEURS | DCR 300 | DCR 100 | REMARQUES |
|---|---|---|---|
| **CARACTERISTIQUES TECHNIQUES** | | | |
| Poids, kg | 274 | 192 | |
| Ouverture des mâchoires max. mm | 430 | 425*/325** | |
| Force d'écrasement, kN/t | 440/45 | 335/34<br>317/32 | Puissance maximale aux pointes (en position d'ouverture maximale, début de cycle) |
| Profondeur de travail, mm | 200 | 193** | Grande profondeur, pour un maximum d'efficacité |
| Barres d'armature, mm | 30 | 28 | |
| **RECOMMANDE POUR** | | | |
| | DXR 315/310/305/300/275/270 | DXR 145/140 | |
| **REFERENCES** | | | |
| | 966 78 64–01, y compris tuyaux flexibles et plaque d'adaptation | 966 78 63–01, y compris tuyaux flexibles et plaque d'adaptation | |

**Prix sur demande**

*Broches en position sortie. **Broches en position rentrée





Plaquette pour DCR 300



Plaquette pour DCR 100



Kit de réduction de la poussière, broyeur

| CISAILLE | DSS 200 |
|---|---|
| **CARACTERISTIQUES TECHNIQUES** | |
| Poids, kg | 185 |
| Ouverture des mâchoires max. mm | 200 |
| Force d'écrasement maxi., kN/t | 841/85,7 |
| Profondeur de travail, mm | 135 |
| **DIMENSIONS MAXI. CISAILLE** | |
| ⌶ Flèches/profils, mm/inch | IPE 120 (120×64/4,7×2,5) |
| ■ Fer carré, mm/inch | 30×30/1,18×1,18 |
| ○ Tuyau, mm/inch | 75×5,0/2,95×0,20 |
| □ Tuyau carré, mm/inch | 60×60×5,0/2,4×2,4×0,2 |
| ⌴ Flèche en U, mm/inch | UPE 100 (55×100/2,2×3,9) |
| **RECOMMANDE POUR** | |
| | DXR 315/310/305/300/275/270/145/140 |
| **REFERENCES** | |
| | 967 27 80–01, y compris tuyaux flexibles et plaque d'adaptation |

**Prix sur demande**

| ACCESSOIRES DCR 300 | |
|---|---|
| Plaquette | 579 02 65–01 |
| Kit de réduction de la poussière, broyeur | 596 52 82–01 |

| PIECES DE RECHANGE DCR 300 | |
|---|---|
| Pointe | 579 01 85–01 |
| Cisaille à barres d'armature | 579 00 93–01 |
| Filtre de tuyau en ligne | 588 02 97–01 |

| ACCESSOIRES DCR 100 | |
|---|---|
| Plaquette | 579 02 66–01 |
| Kit de réduction de la poussière, broyeur | 596 52 82–01 |

| PIECES DE RECHANGE DCR 100 | |
|---|---|
| Cisaille à barres d'armature | 579 02 42–01 |

| PIECES DE RECHANGE DSS 200 | |
|---|---|
| Lame droite | 587 01 94–01 |
| Lame incurvée | 587 01 95–01 |



| GODETS | DXR 315/310/305/300/275/270 | | | DXR 145/140 | | |
|---|---|---|---|---|---|---|
| | LARGE | STANDARD | ETROITE | LARGE | STANDARD | ETROITE |
| **CARACTERISTIQUES TECHNIQUES** | | | | | | |
| Poids, kg | 90 | 70 | 50 | 60 | 58 | 50 |
| Largeur, mm | 770 | 520 | 300 | 770 | 520 | 300 |
| Volume, l | 105 | 85 | 40 | 60 | 55 | 40 |
| **REFERENCES** | | | | | | |
| | 587 97 57–01 | 587 31 07–01 | 587 31 08–01 | 587 31 09–01 | 587 31 10–01 | 587 31 08–02 |





| MULTI-PINCE | MG 200 | MG 100 |
|---|---|---|
| **CARACTERISTIQUES TECHNIQUES** | | |
| Poids, kg | 175 | 90 |
| Ouverture des mâchoires max. mm | 750 | 600 |
| Force, kN/t | 15/1,5 | 5,9/0,6 |
| Largeur, mm | 450 | 300 |
| **RECOMMANDE POUR** | | |
| | DXR 315/310/305/300/275/270 | DXR 145/140 |
| **REFERENCES** | | |
| | 586 74 30–01, y compris tuyaux flexibles et plaque d'adaptation | 586 74 29–01, y compris tuyaux flexibles et plaque d'adaptation |







| MARTEAUX | SB 302 | SB 202 | SB 152 |
|---|---|---|---|
| **CARACTERISTIQUES TECHNIQUES** | | | |
| Poids, kg | 300 | 200 | 140 |
| **RECOMMANDE POUR** | DXR 305/300 | DXR 315/310/305/300/275/270 | DXR 145/140 |
| **REFERENCES** | | | |
| | 586 50 13–01, y compris tuyaux flexibles et plaque d'adaptation | 522 48 24–01, y compris tuyaux flexibles et plaque d'adaptation | 576 18 91–01, y compris tuyaux flexibles et plaque d'adaptation |
| | 587 05 02–01. protection thermique, y compris tuyaux flexibles et plaque d'adaptation | 580 90 21–01. protection thermique, y compris tuyaux flexibles et plaque d'adaptation | |

**Prix sur demande**



Ciseau transversal



Ciseau large



Ciseau pointé



Boucharde

| ACCESSOIRES SB 302 | |
|---|---|
| Kit de protection contre la chaleur pour marteau | 586 70 28–02 |
| Kit anti-poussière, marteau | 583 80 72–02 |

| PIÈCES DÉTACHÉES SB 302 | |
|---|---|
| Chisel cross, 76 cm | 595 08 25–01 |
| Chisel larges, 77 cm | 586 50 12–01 |
| Chisel moil point, 76 cm | 595 08 23–01 |
| Chisel moil point, long 100 cm | 586 50 10–02 |
| Bushing Pad | 599 39 09–01 |

| ACCESSOIRES SB 202 | |
|---|---|
| Kit de protection contre la chaleur pour marteau | 586 70 26–02 |
| Kit anti-poussière, marteau | 583 80 72–02 |

| PIÈCES DÉTACHÉES SB 202 | |
|---|---|
| Ciseau transversal, 63 cm | 595 08 24–01 |
| Ciseau large, 65 cm | 522 86 95–03 |
| Ciseau pointé, 63 cm | 595 08 22–01 |
| Ciseau pointé, X-profile, long 90 cm | 595 08 22–02 |
| Boucharde | 590 15 25–02 |

| ACCESSOIRES SB 152 | |
|---|---|
| Kit anti-poussière, marteau | 583 80 72–02 |

| PIÈCES DÉTACHÉES SB 152 | |
|---|---|
| Ciseau transversal, 51 cm | 576 63 35–02 |
| Ciseau large, 48 cm | 576 63 35–03 |
| Ciseau pointé, 54 cm | 595 08 21–01 |
| Boucharde | 590 15 25–01 |



| FRAISE A TAMBOUR | ER 50 |
|---|---|
| **CARACTERISTIQUES TECHNIQUES** | |
| Poids en ordre de marche, kg | 200 |
| Largeur totale de la tête, mm | 500 |
| Diamètre du tambour, mm | 240 |
| Nombre de dents | 56 |
| Force de coupe maximale à 350 bar, kN | 12,6 |
| Couple maximal à 350 bar, kNm | 1,4 |
| Dureté maximale de la roche, MPA | 25 |
| **RECOMMANDE POUR** | |
| | DXR 315/310/305/300/275/270/ 145/140 |
| **REFERENCES** | |
| | 583 80 70–01, y compris tuyaux flexibles et plaque d'adaptation |

**Prix sur demande**

| ACCESSOIRES ER 50 | |
|---|---|
| Kit de réduction de la poussière, haveuse à tambour | 596 52 83–01 |

| PIÈCES DÉTACHÉES ER 50 | |
|---|---|
| Pick, ER 12 (std.) (Béton tendre à moyennement dure) | 599 51 81–01 |
| Pick, ER 19 (Asphalte tendre à moyennement abrasif) | 589 95 12–01 |
| Outil de montage, Pick ER 12 | 599 52 32–01 |
| Outil de démontage, Pick ER 12 | 599 52 33–01 |

## Husqvarna DXR 315/ DXR 305/ DXR 275.

| ACCESSOIRES DXR 315 | | |
|---|---|---|
| 1 | Kit hydraulique pour fonctions supplémentaires* | 536 11 24–04 |
| 2 | Kit de protection des vérins (C2 et C3) | 586 70 13–01 |
| 3 | Kit accessoire pack de refroidissement | 586 70 25–01 |
| 4 | Kit accessoire pack de protection contre la chaleur** | 582 71 54–01 |
| 5 | Rail en acier, 1 pièce | 579 21 73–01 |
| 6 | Kit anti-poussière, machine | 536 11 20–04 |
| 7 | Kit vidange | 583 80 73–04 |
| 8 | Ceinture, télécommande | 536 10 96–01 |
| | Harnais | 529 52 47–01 |

| ACCESSOIRES DXR 300 | | |
|---|---|---|
| 1 | Kit hydraulique pour fonctions supplémentaires* | 536 11 24–03 |
| 2 | Kit de protection des vérins (C2 et C3) | 586 70 21–01 |
| 3 | Kit accessoire pack de refroidissement | 586 70 25–01 |
| 4 | Kit accessoire pack de protection contre la chaleur** | 582 71 55–01 |
| 5 | Rail en acier, 1 pièce | 579 21 73–01 |
| 6 | Kit anti-poussière, machine | 536 11 20–03 |
| 7 | Kit vidange d'outil | 583 80 73–04 |
| 8 | Ceinture, télécommande | 536 10 96–01 |
| | Harnais | 529 52 47–01 |

| ACCESSOIRES DXR 270 | | |
|---|---|---|
| 1 | Kit hydraulique pour fonctions supplémentaires* | 536 11 24–02 |
| 2 | Kit de protection des vérins (C2 et C3) | 586 70 21–01 |
| 3 | Kit accessoire pack de refroidissement | 586 70 27–01 |
| 4 | Kit accessoire pack de protection contre la chaleur** | 582 71 57–01 |
| 5 | Rail en acier, 1 pièce | 579 21 73–01 |
| 6 | Kit anti-poussière, machine | 536 11 20–02 |
| 7 | Kit vidange | 583 80 73–02 |
| 8 | Ceinture, télécommande | 536 10 96–01 |
| | Harnais | 529 52 47–01 |

| PIECES DETACHEES | | |
|---|---|---|
| | Batterie | 599 80 73–01 |
| | Chargeur de batterie | 599 80 74–01 |
| | Adaptateur AC/DC pour chargeur de batterie | 599 80 75–01 |
| | Boite de transport pour télécommete | 531 12 95–01 |
| | Graisse pour marteau | 521 91 77–01 |
| | Câble pour télécommande | 589 86 04–01 |
| | Graisse | 588 81 48–01 |
| | Filtre à air | 505 29 06–01 |
| | Filtre à huile | 510 14 45–01 |
| | Accouplement femelle pour graissage automatique | 510 26 78–01 |
| | Accouplement mâle pour graissage automatique | 510 26 79–01 |
| | Accouplement rapide, femelle | 510 26 81–01 |
| | Accouplement rapide, mâle | 510 26 80–01 |
| | Pied en caoutchouc | 587 18 63–03 |
| | Chenilles caoutchouc | 505 26 87–01 |
| | Prise femelle 63 A | 531 11 71–32 |
| | Prise mâle 63 A | 510 27 77–01 |
| | Pied en acier | 587 18 63–01 |

## Husqvarna DXR 145.

| ACCESSOIRES | | |
|---|---|---|
| 1 | Kit hydraulique pour fonctions supplémentaires* | 536 11 24–01 |
| 2 | Kit de protection des vérins (C2 et C3) | 586 70 20–01 |
| 6 | Kit anti-poussière, machine | 536 11 20–01 |
| 7 | Kit vidange | 583 80 73–01 |
| 8 | Ceinture, télécommande | 536 10 96–01 |
| 9 | Contrepoids | 579 39 44–01 |
| | Plaque d'adaptation DSS 200 | 586 41 67–01 |
| | Plaque d'adaptation DC 200 | 588 61 14–01 |
| | Harnais | 529 52 47–01 |

| PIECES DETACHEES | | |
|---|---|---|
| | Batterie | 599 80 73–01 |
| | Rechargeur de batterie | 599 80 74–01 |
| | Adaptateur AC/DC pour chargeur de batterie | 599 80 75–01 |
| | Boite de transport pour télécommete | 531 12 95–01 |
| | Graisser pour marteau | 521 91 77–01 |
| | Câble pour télécommande | 589 86 04–01 |
| | Graisse | 588 81 48–01 |
| | Filtre à air | 505 29 06–01 |
| | Filtre à huile | 574 71 39–01 |
| | Accouplement femelle pour graissage automatique | 510 26 78–01 |
| | Accouplement mâle pour graissage automatique | 510 26 79–01 |
| | Accouplement rapide, femelle | 510 26 81–01 |
| | Accouplement rapide, mâle | 510 26 80–01 |
| | Pieds en caoutchouc | 587 18 63–03 |
| | Chenilles caoutchouc | 579 32 84–01 |
| | Prise femelle 32 A | 531 11 71–31 |
| | Prise mâle 32 A | 510 27 77–02 |
| | Pied en acier | 587 18 63–01 |

* Le kit hydraulique pour fonctions supplémentaires est requis avec MG 200, MG 100 et DSS 200.

** Huile non incluse.



1 Kit hydraulique pour fonction supplémentaire

2 Kit de protection des vérins (C2 et C3)



3 Kit accessoire pack de refroidissement



4 Kit accessoire pack de protection contre la chaleur



Husqvarna®

115 03 84-34 CH-FR

**Husqvarna Schweiz AG**, Construction Division, Oholten 23, 5703 Seon
Conseil/Vente: Tél. 062 769 62 21, E-Mail: info.construction-ch@husqvarnagroup.com (07h00–19h00)
Service: Tél. 062 769 62 73, E-Mail: service.construction-ch@husqvarnagroup.com (07h00–19h00)
www.husqvarnacp.ch

Copyright © 2022 Husqvarna AB (publ). All rights reserved. Husqvarna en other products and feature marks are trademarks of the Husqvarna Group.
We reserve the right to make changes in technology en specifications without prior notice.